



MUNICIPIO DE OZMUNA

PLAN DE DESARROLLO F.E. TRANSVERSAL:

4 Pilar de Seguridad

TEMA DE DESARROLLO

Derechos Humanos

PROGRAMA PRESUPUESTARIO

0103M1 Derechos humanos

PROYECTO PRESUPUESTARIO

0103M0102

OBJETIVO DEL PROGRAMA PRESUPUESTARIO

Impulsar los proyectos orientados a proteger, defender y garantizar los derechos humanos de todas las personas que se encuentran en el territorio municipal, de conformidad con el contenido alguna y fomentar la AAD Derechos Humanos por personas y/o instituciones que se vinculan en todos los ámbitos de la administración local, apoyando a las organizaciones sociales que l

DEPENDENCIA GENERAL

AAD Derechos Humanos

DEPENDENCIA AUXILIAR

102 Derechos Humanos

Plan-08b FICHA TECNICA DE SEGUIMIENTO DE INDICADORES 2024 DE GESTION O ESTRATEGICO

TIPO DE FICHA: OSIFEM

ESTRUCTURA DEL INDICADOR

NOBRE DEL INDICADOR: Porcentaje de capacitaciones en materia de derechos humanos
 FORMA DE CALCULO: Capacitaciones en materia de derechos humanos proporcionadas/capacitaciones en materia de derechos humanos programadas*100
 INTERPRETACION: Capacitaciones en materia de derechos humanos
 DIMENSION QUE ATIENDE: Eficiencia
 DESCRIPCION DEL FACTOR DE COMPARACION: Actividades realizadas en el año anterior
 AMBITO GEOGRAFICO: Municipal
 COBERTURA: Casi por ciento de la población
 UNIDAD MEDIDA: Entre del 2024

FRECUENCIA DE MEDICION:

Trimestral

Numero: NC 1

VARIABLE	UNIDAD DE MEDIDA	OPERACION	META ANUAL	AVANCE TRIMESTRAL		AVANCE ACUMULADO	
				Programado	Acabado	Programado	Acabado
Capacitaciones en materia de derechos humanos proporcionadas	Capacitaciones	Sumada	4.00	1.00	25.00	1.00	100.00
Capacitaciones en materia de derechos humanos programadas	Capacitaciones	Sumada	4.00	1.00	25.00	1.00	100.00

COMPORTAMIENTO DEL INDICADOR DESCRIPCION DE LA META ANUAL

META ANUAL	AVANCE TRIMESTRAL		AVANCE ACUMULADO	
	Programado	Acabado	Programado	Acabado
100.00	100.00	100.00	100.00	100.00

EVALUACION DEL INDICADOR

DESCRIPCION DE RESULTADOS Y JUSTIFICACION EN CASO DE VARIACION SUPERIOR AL 5% RESPECTO ALO PROGRAMADO
 La evaluación se realizó en correspondencia a los resultados del ejercicio fiscal anterior.

Señor Municipal
 DEFENSORA GENERAL
 DEFENSORA AUXILIAR
 AAD Derechos Humanos
 102 Derechos Humanos

UNIDAD DE INFORMACION, PLANEACION
 PROGRAMACION Y EVALUACION

DEFENSOA GENERAL DE DERECHOS HUMANOS

Def. Tereza Rosado Campos

FICHA DE INDICADOR 20/10/2024

1494 14/2/24



MUNICIPIO DE OZUIMA

PRIMERA FICHA TECNICA DE SEGUIMIENTO DE INDICADORES 2024 DE GESTION O ESTRATEGICO

TIPO DE FICHA: OSEFM

PLATAFORMA DE DESARROLLO: 4 Pilar 4 Seguridad
 Derechos Humanos

PROGRAMA PRESUPUESTARIO: 0100001 Derechos Humanos

PROYECTO PRESUPUESTARIO: 0100040102 Proyectos y actividades de los derechos humanos

OBJETIVO DEL PROGRAMA PRESUPUESTARIO: Fortalecer la capacidad institucional y promover el liderazgo humano de todos los actores que se involucran en la cultura de los derechos humanos para promover el respeto y la tolerancia entre los individuos en todos los ámbitos de la interacción social en aras de garantizar la convivencia pacífica y el bienestar social.

DEPENDENCIA GENERAL: A22 Derechos Humanos

DEPENDENCIA AUXILIAR: 102 Derechos Humanos

ESTRUCTURA DEL INDICADOR

NOMBRE DEL INDICADOR: Porcentaje de asesorías jurídicas otorgadas.

FÓRMULA DEL CÁLCULO: (Número de asesorías otorgadas/Número de asesorías registradas) * 100

INTERPRETACIÓN: asesorías jurídicas otorgadas.

DIMENSION QUE ATIENDE: Eficiencia

DESCRIPCIÓN DEL FACTOR DE COMPARACIÓN: Actividades realizadas en el año anterior

ÁMBITO GEOGRÁFICO: Municipal

COBERTURA: Cien por ciento de la población

UNIDADES: UTM/ASESI

Fecha de corte: Enero del 2024

FRECUENCIA DE MEDICIÓN

Trimestral

Número: NC 2

VARIABLE	COMPORTAMIENTO DE LAS VARIABLES DURANTE EL TRIMESTRE: Julio-Septiembre				META ANUAL	AVANCE TRIMESTRAL				AVANCE ACUMULADO			
	UNIDAD DE MEDIDA		OPERACION			Programado	%	Alcanzado	%	Programado	%	Alcanzado	%
Número de asesorías registradas	asesorías registradas	asesorías registradas	Sumable	Sumable	4.00	1.00	25.00	1.00	100.00	3.00	75.00	3.00	100.00
	asesorías registradas	asesorías registradas	Sumable	Sumable	4.00	1.00	25.00	1.00	100.00	3.00	75.00	3.00	100.00

DESCRIPCIÓN DE LA META ANUAL

Informe trimestral de la Dirección Municipal de Derechos Humanos.

TRIMESTRE: Julio-Septiembre

META ANUAL	AVANCE TRIMESTRAL				SEMAFORO	AVANCE ACUMULADO				SEMAFORO
	Programado	Alcanzado	EP%	EP%		Programado	Alcanzado	EP%	EP%	
100.00	100.00	100.00	100.00	100.00	Verde	100.00	100.00	100.00	100.00	Verde

DESCRIPCIÓN DE RESULTADOS Y JUSTIFICACIÓN EN CASO DE VARIACIÓN SUPERIOR AL 5% RESPECTO AL PROGRAMADO

EVALUACIÓN DEL INDICADOR


Entidad Municipal
DEFENSORÍA GENERAL
DEFENSORÍA AUXILIAR

A22 Derechos Humanos
102 Derechos Humanos



Lic. Pedro Alonso Rosales Muñoz

DEFENSORÍA MUNICIPAL DE
DERECHOS HUMANOS



OTRO: DE INFORMACIÓN, PLANEACIÓN
EVALUACIÓN Y SEGUIMIENTO

Lic. David René Campos



MUNICIPIO DE OAXIMA

Plan-04b FICHA TECNICA DE SEGUIMIENTO DE INDICADORES 2024 DE GESTION O ESTRATEGICO

TPO DE FICHA: OSFEM

PLAN DE DESARROLLO: F.E. TRANSVERSAL: 4 Pilar 4. Seguridad
 Derechos Humanos
 TEMA DE DESARROLLO: 0102041 Derechos Humanos
 PROGRAMA PRESUPUESTARIO: 0102041.0102 Proceso y defensa de los derechos humanos
 OBJETIVO DEL PROGRAMA PRESUPUESTARIO: Fortalecer los mecanismos de atención y defensa de los derechos humanos de toda la ciudadanía municipal de forma integral mediante la cultura de los derechos humanos para promover el respeto y la tolerancia entre los individuos en todos los ámbitos de la interacción social respecto a las organizaciones sociales y sus
 DEPENDENCIA GENERAL: A27 Derechos Humanos
 DEPENDENCIA ANALÍTICA: 102 Derechos Humanos

ESTRUCTURA DEL INDICADOR

NOMBRE DEL INDICADOR: Porcentaje de seguimiento a casos de presuntas violaciones a los derechos humanos.
 FÓRMULA DE CÁLCULO: $\frac{\text{Casos de presuntas violaciones a los derechos humanos concluidos}}{\text{Casos de presuntas violaciones a los derechos humanos recibidos}} \times 100$
 INTERPRETACION: seguimiento a casos de presuntas violaciones a los derechos humanos.
 DIMENSION QUE ATENDE: Eficiencia
 DESCRIPCION DEL FACTOR DE COMPARACION: Actividades realizadas en el año anterior
 AMBIENTO GEOGRAFICO: Municipal
 COBERTURA: Cas por caso de la población
 UNIDAD BASE: Ereno del 2024

FRECUENCIA DE MEDICION

Trimestral

Numero: NC 3

VARIABLE	UNIDAD DE MEDIDA	OPERACION	META ANUAL	AVANCE TRIMESTRAL		AVANCE ACUMULADO	
				Programado	%	Programado	%
Casos de presuntas violaciones a los derechos humanos concluidos	Casos de presuntas violaciones	Sumada	4.00	1.00	25.00	1.00	100.00
Casos de presuntas violaciones a los derechos humanos recibidos	Casos de presuntas violaciones	Sumada	4.00	1.00	25.00	1.00	100.00



COMPORTAMIENTO DEL INDICADOR DESCRIPCION DE LA META ANUAL

META ANUAL	TRIMESTRE Julio-Septiembre		AVANCE ACUMULADO	
	Programado	Absorcido	Programado	Absorcido
100.00	100.00	100.00	100.00	100.00

DESCRIPCION DE RESULTADOS Y APLICACION EN CASO DE VIOLACION SUPERIOR A 15% RESPECTO AL PROGRAMADO

EVALUACION DEL INDICADOR

Área Municipal: A27 Derechos Humanos
 DEPENDENCIA GENERAL: 102 Derechos Humanos
 DEPENDENCIA ANALÍTICA: 102 Derechos Humanos





MUNICIPIO DE OAXIMA

PROYECTO FICHA TECNICA DE SEGUIMIENTO DE INDICADORES 2024 DE GESTION O ESTRATEGICO

TPO DE FICHA: OSFEM

PLAN DE DESARROLLO F.EE TRANSVERSAL: 4 Pilar 4. Seguridad
 TEMAS DE DESARROLLO: Derechos Humanos
 PROGRAMA PRESUPUESTARIO: 0102001 Derechos humanos
 PROGRAMA PRESUPUESTARIO: 010200102 Prevencion y defensa de sus derechos humanos
 OBJETIVO DEL PROGRAMA PRESUPUESTARIO: Regular los procesos constitucionales y promover, defender y garantizar los derechos humanos de todos los ciudadanos en todos los ambientes de la intervencion social segun sea el caso y fomentar la cultura de sus derechos humanos para promover el respeto y la tolerancia entre los individuos en todos los ambientes de la intervencion social segun sea a las organizaciones sociales que si
 DEPENDENCIA GENERAL: A02 Derechos Humanos
 DEPENDENCIA AUXILIAR: 102 Derechos Humanos

ESTRUCTURA DEL INDICADOR

NOMBRE DEL INDICADOR: Porcentaje de personas asistentes a las capacitaciones
 FORMULA DEL CALCULO: (Numero de personas asistentes a las capacitaciones/total de la poblacion municipal)*100
 INTERPRETACION: personas asistentes a las capacitaciones
 DIMENSION QUE ATIENDE: Eficiencia
 DESCRIPCION DEL FACTOR DE COMPARACION: Actividades realizadas en el año anterior
 AMBITO GEOGRAFICO: Municipal
 COBERTURA: Can por dentro de la poblacion
 UNIDAD MEDIDA: Eneo del 2024

Numero: NA_1.1

COMPORTAMIENTO DE LAS VARIABLES DURANTE EL TRIMESTRE JAB-SEPTIEMBRE

VARIABLE	UNIDAD DE MEDIDA	OPERACION	META ANUAL	AVANCE TRIMESTRAL		AVANCE ACUMULADO	
				Programado	Absorbido	Programado	Absorbido
Numero de personas asistentes a las capacitaciones	asistentes	Sumado	4.00	1.00	25.00	1.00	100.00
Indicador Municipal	asistentes	Sumado	4.00	1.00	26.00	1.00	100.00

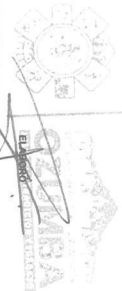
COMPORTAMIENTO DEL INDICADOR DESCRIPCION DE LA META ANUAL

META ANUAL	TRIMESTRE Julio-Septiembre						
	AVANCE TRIMESTRAL		AVANCE ACUMULADO				
Programado	Absorbido	ETN	SEMAFORO	Programado	Absorbido	ETN	SEMAFORO
100.00	100.00	100.00	Verde	100.00	100.00	100.00	Verde


EVALUACION DEL INDICADOR

Instancia Municipal
 DEPENDENCIA GENERAL
 DEPENDENCIA AUXILIAR

A02 Derechos Humanos
 102 Derechos Humanos



Defensora Adjunta Patricia Mestiza
 DEFENSORA ADJUNTA MUNICIPAL DE
 DERECHOS HUMANOS



Defensora
 DEFENSORA ADJUNTA MUNICIPAL DE
 DERECHOS HUMANOS

FECHA DE ELABORACION: 29/09/2024

Hoja: 4 de 24



MUNICIPIO DE OZIAMA

PRIMERA FICHA TECNICA DE SEGUIMIENTO DE INDICADORES 2024 DE GESTION O ESTRATEGICO

TIPO DE FICHA: OSFEM

PLAN DE DESARROLLO / EJE TRANSVERSAL: 4 Pilar 4. Seguridad
 Derechos Humanos
 PROGRAMA PRESUPUESTARIO: 0102401 Derechos humanos
 PROYECTO PRESUPUESTARIO: 0102401.012 Proyecto y defensa de los derechos humanos
 OBJETIVO DEL PROGRAMA PRESUPUESTARIO: Fortalecer los mecanismos de participación ciudadana y de defensa de los derechos humanos para promover el respeto y la tolerancia entre los ciudadanos en todos los ámbitos de la interacción social que permita una convivencia pacífica y libre.
 DEPENDENCIA GENERAL: A22 Derechos Humanos
 DEPENDENCIA AUXILIAR: 102 Derechos Humanos

ESTRUCTURA DEL INDICADOR

NOMBRE DEL INDICADOR: Porcentaje de servidores públicos Municipales capacitados.
 FÓRMULA DE CÁLCULO: (Servidores públicos municipales capacitados en materia de Derechos humanos / Total de Servidores públicos municipales) * 100
 INTERPRETACIÓN: Eficiencia
 DIMENSIÓN QUE ATIENDE: Actividades realizadas en el año anterior
 DESCRIPCIÓN DEL FACTOR DE COMPARACIÓN: Municipal
 ÁMBITO GEOGRÁFICO: Cien por ciento de la población
 COBERTURA: URSALMAE
 UNIDAD BASE: Ene del 2024

FRECUENCIA DE MEDICIÓN

Trimestral

Numero: NA_12

VARIABLE	UNIDAD DE MEDIDA	OPERACION	META ANUAL	AVANCE TRIMESTRAL		AVANCE ACUMULADO	
				Programado	%	Programado	%
Personas públicas municipales capacitadas en materia de Derechos Humanos	Una de sesenta	Suma	4.00	1.00	25.00	1.00	100.00
Total de personas públicas municipales	Una de sesenta	Suma	4.00	1.00	25.00	1.00	100.00

Lista de asistencia, Constantes de participación


META ANUAL	TRIMESTRE: Julio-Septiembre						
	AVANCE TRIMESTRAL		AVANCE ACUMULADO				
Programado	Absorido	ET%	SEMAFORO	Programado	Absorido	ET%	SEMAFORO
100.00	100.00	100.00	Verde	100.00	100.00	100.00	Verde

EVALUACION DEL INDICADOR

Indice Municipal
 DEPENDENCIA GENERAL: A22 Derechos Humanos
 DEPENDENCIA AUXILIAR: 102 Derechos Humanos



DEFENSIÓN DE LOS DERECHOS HUMANOS





MUNICIPIO DE OQUIMA

PRIMERA FICHA TECNICA DE SEGUIMIENTO DE INDICADORES 2024 DE GESTION O ESTRATEGICO

TIPO DE FICHA: OSIFEM

PLAN DE DESARROLLO / EJE TRANSVERSAL: 4 Pilar 4 Seguridad
 TEMAS DE DESARROLLO: Derechos Humanos
 PROGRAMA PRESUPUESTARIO: 010001 Derechos Humanos
 PROYECTO PRESUPUESTARIO: 0100010102 Protección y defensa de los derechos humanos
 OBJETIVO DEL PROGRAMA PRESUPUESTARIO: Promover y garantizar el cumplimiento de los derechos humanos de todos los miembros de la comunidad en cada territorio municipal de jurisdicción por conducto alguna y fomentar la cultura de los derechos humanos para promover el respeto y la tolerancia entre los miembros de la comunidad social programando y ejecutando acciones que
 DEPENDENCIA GENERAL: A02 Derechos Humanos
 DEPENDENCIA AUXILIAR: 102 Derechos Humanos

ESTRUCTURA DEL INDICADOR

NOMBRE DEL INDICADOR: Porcentaje de campañas de sensibilización e información realizadas
 FÓRMULA DEL CÁLCULO: Campañas de sensibilización e información realizadas/Campañas de sensibilización e información programadas *100
 INTERPRETACIÓN: Eficiencia
 DIMENSION QUE ATIENDE: Eficiencia
 DESCRIPCIÓN DEL FACTOR DE COMPARACIÓN: Actividades realizadas en el año anterior
 AMBIENTE DE COMPARACIÓN: Municipal
 COBERTURA: Cien por ciento de la población
 UNIDAD MEDIDA: Unidades Meses
 Frecuencia de medición: Trimestral

Numero: NA_13

VARIABLE	UNIDAD DE MEDIDA	OPERACION	META ANUAL	AVANCE TRIMESTRAL		AVANCE ACUMULADO	
				Programado	Alcanzado	Programado	Alcanzado
Campañas de sensibilización e información realizadas	Campañas	Sumada	4,00	1,00	25,00	3,00	75,00
Campañas de sensibilización e información programadas	Campañas	Sumada	4,00	1,00	25,00	3,00	75,00

Informe trimestral de la Defensoría Municipal de Derechos Humanos.

COMPORTAMIENTO DEL INDICADOR DESCRIPCIÓN DE LA META ANUAL.

META ANUAL	TRIMESTRE: Julio-Septiembre			
	AVANCE TRIMESTRAL		AVANCE ACUMULADO	
100,00	Programado	Alcanzado	EP%	SEMAFORO
100,00	100,00	100,00	100,00	Verde

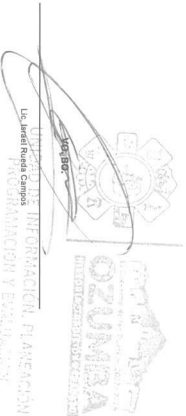
EVALUACIÓN DEL INDICADOR

Unidad Municipal: A02 Derechos Humanos
 Dependencia General: 102 Derechos Humanos
 Dependencia Auxiliar:



Lic. Pedro Alfonso Robles Muñoz

DEFENSORÍA MUNICIPAL DE DERECHOS HUMANOS



Lic. Jerald Reyes Changos

DEFENSORÍA MUNICIPAL DE DERECHOS HUMANOS

FRENTE DE EMBAJADORES ZINZONCA

1994 16424



MUNICIPIO DE OAXIMBA

PRIMERA FICHA TECNICA DE SEGUIMIENTO DE INDICADORES 2024 DE GESTION O ESTRATEGICO

TPO DE FICHA: OSFEM

4 Pilar 4 Seguridad

Derechos Humanos

6102401 Derechos humanos

61024010102

Protección y defensa de los derechos humanos

102 Derechos Humanos

102 Derechos Humanos

102 Derechos Humanos

102 Derechos Humanos

102 Derechos Humanos

102 Derechos Humanos

102 Derechos Humanos

102 Derechos Humanos

102 Derechos Humanos

102 Derechos Humanos

102 Derechos Humanos

102 Derechos Humanos

102 Derechos Humanos

102 Derechos Humanos

102 Derechos Humanos

102 Derechos Humanos

102 Derechos Humanos

102 Derechos Humanos

102 Derechos Humanos

102 Derechos Humanos

102 Derechos Humanos

102 Derechos Humanos

102 Derechos Humanos

102 Derechos Humanos

102 Derechos Humanos

102 Derechos Humanos

102 Derechos Humanos

102 Derechos Humanos

102 Derechos Humanos

102 Derechos Humanos

102 Derechos Humanos

102 Derechos Humanos

102 Derechos Humanos

102 Derechos Humanos

102 Derechos Humanos

102 Derechos Humanos

102 Derechos Humanos

102 Derechos Humanos

102 Derechos Humanos

102 Derechos Humanos

102 Derechos Humanos

102 Derechos Humanos

102 Derechos Humanos

102 Derechos Humanos

102 Derechos Humanos

102 Derechos Humanos

102 Derechos Humanos

102 Derechos Humanos

102 Derechos Humanos

102 Derechos Humanos

102 Derechos Humanos

102 Derechos Humanos

102 Derechos Humanos

102 Derechos Humanos

102 Derechos Humanos

102 Derechos Humanos

102 Derechos Humanos

102 Derechos Humanos

102 Derechos Humanos

102 Derechos Humanos

102 Derechos Humanos

102 Derechos Humanos

102 Derechos Humanos

102 Derechos Humanos

102 Derechos Humanos

102 Derechos Humanos

102 Derechos Humanos

102 Derechos Humanos

102 Derechos Humanos

102 Derechos Humanos

102 Derechos Humanos

102 Derechos Humanos

102 Derechos Humanos

102 Derechos Humanos

Nombre: NA_21

COMPORTAMIENTO DE LAS VARIABLES DURANTE EL PERIODO: Julio-Septiembre

VARIABLE	UNIDAD DE MEDIDA		OPERACION	META ANUAL	AVANCE TRIMESTRAL		AVANCE ACUMULADO					
	Sesiones	Sesiones			Programado	%	Acumulado	%	Programado	%	Acumulado	%
Soluciones de intervenciones voluntarias	Sesiones	Sesiones	Sumable	4.00	1.00	25.00	1.00	100.00	3.00	75.00	3.00	100.00
Soluciones de intervenciones presenciales	Sesiones	Sesiones	Sumable	4.00	1.00	25.00	1.00	100.00	3.00	75.00	3.00	100.00

COMPORTAMIENTO DEL INDICADOR DESCRIPCION DE LA META ANUAL

Informe trimestral de la Defensoría Municipal de Derechos Humanos.

TRIMESTRE: Julio-Septiembre

META ANUAL	AVANCE TRIMESTRAL				AVANCE ACUMULADO			
	Programado	Acumulado	ETM	SEMAFORO	Programado	Acumulado	ETM	SEMAFORO
100.00	100.00	100.00	100.00	Verde	100.00	100.00	100.00	Verde

DESCRIPCION DE RESULTADOS Y JUSTIFICACION EN CASO DE VARIACION SUPERIOR AL 10% RESPECTO AL PROGRAMADO

En relación se realizó en comparación a los estándares del indicador (Meta anual):

EVALUACION DEL INDICADOR

Unidad Municipal
DEFENSORIA GENERAL
DEFENSORIA MUNICIPAL

402 Ciudadanos Humanos
102 Ciudadanos Humanos



Lic. Jairo Alberto Rocha Muñoz

DEFENSORIA MUNICIPAL DE
DERECHOS HUMANOS



Lic. Tzari Rueda Campos

DEFENSORIA MUNICIPAL DE DEFENSA DE LA INTEGRIDAD, PLANEACION,
COORDINACION Y EVALUACION

FECHA DE ELABORACION: 20/09/2024

1997 74.204



MUNICIPIO DE OZUIMA

Primera FICHA TECNICA DE SEGUIMIENTO DE INDICADORES 2024 DE GESTION O ESTRATEGICO

TIPO DE FICHA: OSFEM

PLAN DE DESARROLLO E.E. TRANSVERSAL: 4 Pilar 4. Seguridad

TEMA DE DESARROLLO: Derechos Humanos

PROGRAMA PRESUPUESTARIO: 0100001 Derechos humanos

PROYECTO PRESUPUESTARIO: 0100040102 Proyección y defensa de los derechos humanos

OBJETIVO DEL PROGRAMA PRESUPUESTARIO: Fortalecer el conocimiento y promover acciones para la protección y defensa de los derechos humanos de todas las personas que se encuentran en cada territorio municipal sin discriminación por condición alguna y fomentar la cultura de los derechos humanos por personas en riesgo y en situación de vulnerabilidad.

DEPENDENCIA GENERAL: A22 Derechos Humanos

DEPENDENCIA AUXILIAR: 102 Derechos Humanos

ESTRUCTURA DEL INDICADOR

NOMBRE DEL INDICADOR: Porcentaje de cumplimiento de orientaciones caso

FORMULA DE CALCULO: (Orientaciones-casos revisados y validados para conclusion/Orientaciones - casos en seguimiento) / 100

INTERPRETACION: cumplimiento de orientaciones caso

DIMENSION QUE ATIENDE: Eficacia

DESCRIPCION DEL FACTOR DE COMPARACION: Actividades realizadas en el año anterior

AMBITO GEOGRAFICO: Municipal

COBERTURA: Cien por ciento de la población

UNIDAD DE MEDIDA: UMAS/AÑE

Numero: NA_ 31

Enero del 2024

FRECUENCIA DE MEDICION:

Trimestral

DESCRIPCION DE LA VARIABLE	UNIDAD DE MEDIDA	OPERACION	META ANUAL	AVANCE TRIMESTRAL		AVANCE ACUMULADO	
				Programado	Asistado	Programado	Asistado
Orientaciones-casos revisados y validados para conclusion	Orientaciones	Sumable	4.00	1.00	25.00	1.00	100.00
Orientaciones - casos en seguimiento	Orientaciones	Sumable	4.00	1.00	25.00	1.00	100.00

COMPORTAMIENTO DEL INDICADOR DESCRIPCION DE LA META ANUAL

META ANUAL	TRIMESTRE: Julio-Septiembre		AVANCE ACUMULADO	
	Programado	Asistado	Programado	Asistado
100.00	100.00	100.00	100.00	100.00

EVALUACION DEL INDICADOR

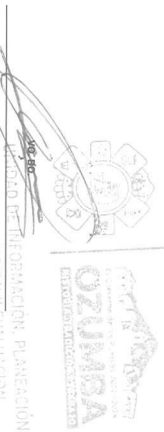
Unidad Municipal
 DEPENDENCIA GENERAL:
 DEPENDENCIA AUXILIAR:

A22 Derechos Humanos
 102 Derechos Humanos



Lic. Carlos Alberto Rocha Muñoz

DEFENSORIA MUNICIPAL DE DERECHOS HUMANOS



Lic. Israel Navez Campos

FORMA DE ELABORACION: 20/03/2024 10:47:44 AM



MUNICIPIO DE OAXIMA

Principales Fichas Técnicas de Seguimiento de Indicadores 2024 de Gestión o Estratégico

TIPO DE FICHA: OSEMA

PLAN DE DESARROLLO / EJE TRANSVERSAL: El Eje transversal es el Gobierno Moderno, Capaz y Responsable
TEMA DE DESARROLLO: Comunicación y diálogo con la ciudadanía como elemento clave de gobernabilidad.
PROGRAMA PRESUPUESTARIO: 01030101 Condición de las políticas generales de gobierno
PROYECTO PRESUPUESTARIO: 01030101031 Acciones públicas y consultas popular
OBJETIVO DEL PROGRAMA PRESUPUESTARIO: Realizar acciones que favorezcan el desarrollo de un gobierno democrático que impulse la participación social y ofrezca servicios de calidad en el marco de la equidad y justicia, para elevar las condiciones de vida de la población.
DEPENDENCIA GENERAL: A07 PRESIDENCIA
DEPENDENCIA AUXILIAR: A07 PRESIDENCIA

ESTRUCTURA DEL INDICADOR

NOMBRE DEL INDICADOR: Porcentaje de actualización de las políticas públicas municipales.
FÓRMULA DEL CÁLCULO: (Políticas públicas municipales actualizadas / Total de políticas públicas municipales) * 100
INTERPRETACIÓN: Eficacia
DIMENSION QUE ATIENDE: Actividades realizadas en el año anterior
DESCRIPCIÓN DEL FACTOR DE COMPARACIÓN: Municipal
AMBITO GEOGRAFICO: Con porcentajes de la población
COBERTURA: UNDA MASEI
UNDA MASEI: Enero del 2024

FRECUENCIA DE MEDICIÓN:

Trimestral

Numero: NA_11

VARIABLE	UNIDAD DE MEDIDA	OPERACION	META ANUAL	AVANCE TRIMESTRAL		AVANCE ACUMULADO	
				Programado	%	Programado	%
Políticas públicas municipales actualizadas	Actas de reuniones	Sumable	4.00	1.00	25.00	3.00	75.00
Total de políticas públicas municipales	Actas de reuniones	Sumable	4.00	1.00	25.00	3.00	75.00

COMPORTAMIENTO DEL INDICADOR

META ANUAL	AVANCE TRIMESTRAL		SEMÁFORO	AVANCE ACUMULADO		SEMÁFORO
	Programado	Actualizado		Programado	Actualizado	
100.00	100.00	100.00	verde	100.00	100.00	verde

EVALUACION DEL INDICADOR

Hecho Municipal
 OPRIMIDA GENERAL
 OPRIMIDA AUXILIAR

A07 PRESIDENCIA

C. Miguel Ángel Quiroga Rodríguez



VO BO

Dr. Iván Raúl Campos



SECRETARÍA DE ADMINISTRACIÓN Y EVALUACIÓN



MUNICIPIO DE OZIAMA

PRIMERA FICHA TECNICA DE SEGUIMIENTO DE INDICADORES 2024 DE GESTION O ESTRATEGICO

TIPO DE FICHA: OSFEM

PLAN DE DESARROLLO E.E. TRANSVERSAL: El Eje transversal II: Gobierno Moderno, Capaz y Responsable

TEMA DE DESARROLLO: Comunicación y diálogo con la ciudadanía como elemento clave de gobernabilidad.

PROGRAMA PRESUPUESTARIO: 0103010 Conducta de la política general de gobierno

PROYECTO PRESUPUESTARIO: 01030101001 Adhesión política y concerta popular

OBJETIVO DEL PROGRAMA PRESUPUESTARIO: Mejorar la participación ciudadana y fortalecer las sociedades civiles

DEPENDENCIA GENERAL: A03 PRESIDENCIA

DEPENDENCIA AUXILIAR: A03 Presidencia

ESTRUCTURA DEL INDICADOR

NOMBRE DEL INDICADOR: Porcentaje de reuniones con organizaciones cívicas o sociales realizadas.

FORMULA DE CALCULO: $\frac{\text{Reuniones con organizaciones cívicas o sociales registradas}}{\text{Reuniones con organizaciones cívicas o sociales registradas}} \times 100$

INTERPRETACION: Eficiencia

DIMENSION QUE ATIENDE: Eficiencia

DESCRIPCION DEL FACTOR DE COMPARACION: Actividades realizadas en el año anterior

AMBITO DE COBERTURA: Municipal

COBERTURA: Con por ciento de la población

UNIDAD MEDIDA: Enero del 2024

FRECUENCIA DE MEDICION:

Trimestral

VARIABLE	UNIDAD DE MEDIDA	OPERACION	META ANUAL	AVANCE TRIMESTRAL		AVANCE ACUMULADO	
				Programado	%	Programado	%
Reuniones con organizaciones cívicas o sociales registradas realizadas	Índice de Actividades	Sumable	4.00	1.00	25.00	1.00	25.00
Reuniones con organizaciones cívicas o sociales registradas programadas	Índice de Actividades	Sumable	4.00	1.00	25.00	1.00	25.00

COMPORTAMIENTO DEL INDICADOR DESCRIPCION DE LA META ANUAL

META ANUAL	TRIMESTRE: Julio-Septiembre			AVANCE ACUMULADO		
	Programado	Actualizado	EF%	Programado	Actualizado	EF%
100.00	100.00	100.00	100.00	100.00	100.00	100.00

EVALUACION DEL INDICADOR

Informe Municipal

OPERACIONAL GENERAL


OPERACIONAL AUXILIAR

A03 PRESIDENCIA

A03 Presidencia



C. Mijanguiya Ordano Rodríguez



Lc. Daniel Sandoz Quiroz

PROCESAMIENTO Y EVALUACION



MUNICIPIO DE OZUIMA

Primerá-dá PíCIA TÉCNICA DE SEGUIMIENTO DE INDICADORES 2024 DE GESTIÓN O ESTRATÉGICO

TIPO DE FICHA: OSFEM

El Eje transversal II: Gobierno Moderno, Capaz y Responsable

Comunicación y diálogo con la ciudadanía como elemento clave de gobernabilidad.

0103101 Conciencia de las políticas generales de gobierno

010301 010301 Adhesión política y conciencia popular

Realización de actividades que promuevan la participación ciudadana en las acciones que involucran el desarrollo de un gobierno democrático que impulse la participación social y ofrezca servicios de calidad en el marco de la seguridad y justicia, para elevar las condiciones de vida de la población.

ADP PRESIDENCIA

ADP Presidencia

ESTRUCTURA DEL INDICADOR

NOMBRE DEL INDICADOR:

Porcentaje de propuestas ciudadanas incorporadas a las políticas públicas.

FÓRMULA DE CÁLCULO:

(Propuestas ciudadanas incorporadas a las políticas públicas municipales/propuestas ciudadanas recibidas a las políticas públicas municipales)*100

INTERPRETACIÓN:

Eficiencia

DIMENSIÓN QUE ATIENDE:

Actividades realizadas en el año anterior

DESCRIPCIÓN DEL FACTOR DE COMPARACIÓN:

Municipal

AMBITO GEOGRÁFICO:

Conjto por dentro de la población

COBERTURA:

UNAMASAI

UNAMASAI

Numero: NA_13

Numero: NA_13

COMPORTEAMIENTO DE LAS VARIABLES DURANTE EL TRIMESTRE: Junio-Septiembre

VARIABLE	UNIDAD DE MEDIDA	OPERACION	META ANUAL	AVANCE TRIMESTRAL		AVANCE ACUMULADO	
				Programado	%	Programado	%
Propuestas ciudadanas incorporadas a las políticas públicas municipales	Documento	Sumada	4.00	1.00	25.00	1.00	100.00
Propuestas ciudadanas recibidas a las políticas públicas municipales	Documento	Sumada	4.00	1.00	25.00	1.00	100.00

COMPORTEAMIENTO DEL INDICADOR

DESCRIPCIÓN DE LA META ANUAL

TRIMESTRE: Junio-Septiembre

META ANUAL	AVANCE TRIMESTRAL		AVANCE ACUMULADO	
	Programado	Avanzado	Programado	Avanzado
100.00	100.00	100.00	100.00	100.00

DESCRIPCIÓN DE RESULTADOS Y JUSTIFICACIÓN EN CASO DE VARIACIONES SUPERIORES Y/o INFERIORES AL PROGRAMADO

La evaluación se realizó en comparación a los resultados del ejercicio fiscal anterior.


EVALUACIÓN DEL INDICADOR

Hecho Municipal
DEFINICIÓN GENERAL
DEFINICIÓN ANALÍTICA

ADP PRESIDENCIA
ADP Presidencia



C. Miguel Ángel Enrique Rodríguez



Urb. Jardines de España

PLANIFICACIÓN Y EVALUACIÓN

Fecha de Evaluación: 20/09/2024

Página 11 de 24



MUNICIPIO DE OZAMIZA

PRINCIPAL FICHA TECNICA DE SEGUIMIENTO DE INDICADORES 2024 DE GESTION O ESTRATEGICO

TIPO DE FICHA: OSFEM

PLAN DE DESARROLLO / EJE TRANSVERSAL: El Eje transversal II: Gobierno Moderno, Capaz y Responsable
TEMA DE DESARROLLO: Comunicación y diálogo con la ciudadanía como elemento clave de gobernabilidad.
PROGRAMA PRESUPUESTARIO: 0103101 Condición de las partes gemelas de gobierno
PROYECTO PRESUPUESTARIO: 0103101001 Audiencia pública y consulta popular
OBJETIVO DEL PROGRAMA PRESUPUESTARIO: Realizar las acciones que favorezcan el desarrollo de un gobierno democrático que impulse la participación social y entregue servicios de calidad en el marco de agilidad y justicia, para elevar las condiciones de vida de la población.
DEPENDENCIA GENERAL: A00 PRESIDENCIA
DEPENDENCIA AUXILIAR: A00 PRESIDENCIA

ESTRUCTURA DEL INDICADOR

NOMBRE DEL INDICADOR: Porcentaje de reuniones institucionales realizadas con los COMPAZI y autoridades locales para desarrollar las políticas públicas municipales.
FÓRMULA DE CÁLCULO: (Reuniones institucionales con los COMPAZI y autoridades locales para desarrollar las políticas públicas municipales realizadas/reuniones institucionales con los COMPAZI y autoridades locales para desarrollar las políticas públicas municipales programadas)*100
INTERPRETACION: Reuniones institucionales realizadas con los COMPAZI y autoridades locales para desarrollar las políticas públicas municipales.
DIMENSION QUE MIDE: Eficacia
DESCRIPCION DEL FACTOR: Actividades realizadas en el año anterior
AMBITO GEOGRAFICO: Municipal
COBERTURA: Cens por censo de la población
UNID. BASE: Enero del 2024

Numero: NA_21

COMPORTAMIENTO DE LAS VARIABLES SUJETO EL TRIMESTRE: Julio-Septiembre

Variable	UNIDAD DE MEDIDA	OPERACION	META ANUAL	AVANCE TRIMESTRAL			AVANCE ACUMULADO				
				Programado	%	Absoluto	Programado	%	Absoluto		
Reuniones institucionales con los COMPAZI y autoridades locales para desarrollar las políticas públicas municipales realizadas	Actas de acuerdos	Sumable	4.00	1.00	25.00	1.00	100.00	3.00	75.00	3.00	100.00
Reuniones institucionales con los COMPAZI y autoridades locales para desarrollar las políticas públicas municipales programadas	Actas de acuerdos	Sumable	4.00	1.00	25.00	1.00	100.00	3.00	75.00	3.00	100.00

COMPORTAMIENTO DEL INDICADOR

DESCRIPCION DE LA META ANUAL

Actas de acuerdos registrados en los remones institucionales con los COMPAZI y autoridades locales.

META ANUAL	TRIMESTRE: Julio-Septiembre			
	AVANCE TRIMESTRAL		AVANCE ACUMULADO	
	Programado	Efic.	SEMAFORO	SEMAFORO
100.00	100.00	100.00	verde	verde

DESCRIPCION DE RESULTADOS Y CATEGORIZACION EN CASO DE VARIACION SUPERIOR AL 10% RESPECTO AL 100% PROGRAMADO

La evaluación se realiza en comparación a los resultados del sistema fiscal anterior.

EVALUACION DEL INDICADOR

Hecho en: **Municipalidad de Ozamiza**
 Dependencia General: **A00 PRESIDENCIA**
 Dependencia Auxiliar: **A00 PRESIDENCIA**

REVISADO

C. Magali María Guzmán Rodríguez

VALIDADO

Lic. Usral Raúldo Campos

FORMULARIO ELABORACION 2019/001



MUNICIPIO DE OZUMBA

PRH-406 FICHA TECNICA DE SEGUIMIENTO DE INDICADORES 2024 DE GESTION O ESTRATEGICO

TPO DE FICHA: OSFEM

PLAN DE DESARROLLO E.E. TRANSVERSAL: El Eje transversal II: Gobierno Moderno, Capaz y Responsable
 Tema de Desarrollo: Comunicación y diálogo con la ciudadanía como elemento clave de gobernabilidad.
 PROGRAMA PRESUPUESTARIO: 0103001 Democracia y pluralidad política
 PROYECTO PRESUPUESTARIO: 0103001010. Capacitación para el desarrollo de la cultura política
 OBJETIVO DEL PROGRAMA PRESUPUESTARIO: Impulsar las acciones orientadas a la realización de acciones de apoyo al estado democrático con la participación ciudadana y la consolidación del estado de derecho y la justicia social, propiciando una cultura política y fortaleciendo sistemas de partidos.
 DEPENDENCIA GENERAL: A00 PRESIDENCIA
 DEPENDENCIA AUXILIAR: 112 Participación Ciudadana

ESTRUCTURA DEL INDICADOR

NOMBRE DEL INDICADOR: Porcentaje de participación de académicos en eventos cíclicos gubernamentales.
 FÓRMULA DE CÁLCULO: (participación de académicos en eventos cíclicos gubernamentales registrados/participación de académicos en eventos cíclicos gubernamentales esperados) *100
 INTERPRETACIÓN: Participación de académicos en eventos cíclicos gubernamentales.
 DIMENSION QUE ATIENDE: Eficacia
 DESCRIPCIÓN DEL FACTOR DE COMUNICACIÓN: Actividades realizadas en el año anterior
 AMBITO GEOGRAFICO: Municipal
 COBERTURA: Cien por ciento de la población
 UNIDADES: Eneo del 2024

FRECUENCIA DE MEDICION:

Trimestral

Numero: NA_11

VARIABLE	UNIDAD DE MEDIDA	OPERACION	META ANUAL	AVANCE TRIMESTRAL			AVANCE ACUMULADO				
				Programado	%	Absorido	Programado	%	Absorido	%	
Participación de académicos en eventos cíclicos gubernamentales registrales	Unidad de academia	Sumado	4.00	1.00	25.00	1.00	100.00	3.00	75.00	3.00	100.00
Participación de académicos en eventos cíclicos gubernamentales esperados	Unidad de academia	Sumado	4.00	1.00	25.00	1.00	100.00	3.00	75.00	3.00	100.00

COMPORTAMIENTO DEL INDICADOR DESCRIPCION DE LA META ANUAL

META ANUAL	TRIMESTRE: Julio-Septiembre			AVANCE ACUMULADO		
	Programado	Absorido	EF%	Programado	Absorido	EF%
100.00	100.00	100.00	100.00	100.00	100.00	100.00

EVALUACION DEL INDICADOR

Unidad Municipal: A00 PRESIDENCIA
 Dependencia General: 112 Participación Ciudadana

[Signature]
 Nombre

[Signature]
 Nombre

[Signature]
 Nombre

[Signature]
 Nombre

C. Miguel Ángel Gabriela Rodríguez

Lic. Efraín Ruano Campos



MUNICIPIO DE OZUIMA

PRM-480 FICHA TECNICA DE SEGUIMIENTO DE INDICADORES 2024 DE GESTION O ESTRATEGICO

TPO DE FICHA: OSIFEM

PLAN DE DESARROLLO FEE TRANSVERSAL:
 El Eje transversal II: Gobierno Moderno, Capaz y Responsable
TEMA DE DESARROLLO:
 Comunicación y diálogo con la ciudadanía como elemento clave de gobernabilidad.
PROGRAMA PRESUPUESTARIO:
 0102031 Democracia y pluralidad política
 01020310103 Capacitación para el desarrollo de la cultura política
OBJETIVO DEL PROGRAMA PRESUPUESTARIO:
 Incorporar las acciones contempladas a la realización de acciones de apoyo al estado democrático con la participación ciudadana y la consolidación del estado de derecho y la justicia social, fomentando una cultura política y fortaleciendo sistemas de partidos.
AOO PRESUPUESTARIA:
 112 Participación Ciudadana

ESTRUCTURA DEL INDICADOR

NOMBRE DEL INDICADOR: Porcentaje de participación de las autoridades gubernamentales en eventos cívicos escolares.
FÓRMULA DE CÁLCULO: (Participación de autoridades gubernamentales en eventos cívicos escolares registrada/Participación de autoridades en eventos cívicos escolares esperada) * 100
INTERPRETACION: Participación de las autoridades gubernamentales en eventos cívicos escolares.
DIMENSION QUE ATIENDE: Eficiencia
DESCRIPCION DEL FACTOR DE COMUNICACION: Actividades realizadas en el año anterior

FRECUENCIA DE MEDICION:

Trimestral

AMBITO DE COBERTURA: Municipal
COBERTURA: Casp por dentro de la población
 Enero del 2024

Numero: NA 1.2

COMPORTAMIENTO DE LAS UNIDADES MONITOREO EL TRIMESTRE: 2024

Variable	UNIDAD DE MEDIDA	OPERACION	META ANUAL	AVANCE TRIMESTRAL				AVANCE ACUMULADO			
				Programado	%	Absorido	%	Programado	%	Absorido	%
Participación de autoridades gubernamentales en eventos cívicos escolares registrados	Unidad de acciones	Sumable	4.00	1.00	25.00	1.00	100.00	3.00	75.00	3.00	100.00
Participación de autoridades en eventos cívicos escolares esperada	Unidad de acciones	Sumable	4.00	1.00	25.00	1.00	100.00	3.00	75.00	3.00	100.00

COMPORTAMIENTO DEL INDICADOR DESCRIPCION DE LA META ANUAL

Participación de autoridades gubernamentales en eventos cívicos escolares registrados

META ANUAL	TRIMESTRE: Julio-Septiembre			
	Programado	Absorido	EF%	SEMPERFO
100.00	100.00	100.00	100.00	verda
	AVANCE TRIMESTRAL			
	Programado	Absorido	EF%	SEMPERFO
	100.00	100.00	100.00	verda
	AVANCE ACUMULADO			
	Programado	Absorido	EF%	SEMPERFO
	100.00	100.00	100.00	verda

EVALUACION DEL INDICADOR

Unidad Municipal
 AOO PRESIDENCIA
 112 Participación Ciudadana

C. Miguel Ángel Ochoaínza Rodríguez
 DIRECTOR GENERAL DE ADMINISTRACIÓN, PLANEACIÓN Y EVALUACIÓN



MUNICIPIO DE OZIAMA

PRIMERA FICHA TECNICA DE SEGUIMIENTO DE INDICADORES 2024 DE GESTION O ESTRATEGICO

TIPO DE FICHA: OSFEM

PLAN DE DESARROLLO / EJE TRANSVERSAL: El Eje transversal II: Gobierno Moderno, Capaz y Responsable

TEMA DE DESARROLLO: Comunicación y diálogo con la ciudadanía como elemento clave de gobernabilidad.

PROGRAMA PRESUPUESTARIO: 0103001 Democracia y pluralidad política

PROYECTO PRESUPUESTARIO: 0103001.0103 Capacitación para el desarrollo de la cultura política

OBJETIVO DEL PROGRAMA PRESUPUESTARIO: Fortalecer el conocimiento y la participación ciudadana en la gestión pública y la consolidación del estado de derecho y la justicia social, promoviendo una cultura política y fortaleciendo sistemas de gestión.

DEPENDENCIA GENERAL: AOP PREVIDENCIA

DEPENDENCIA AUXILIAR: 112 Participación Ciudadana

ESTRUCTURA DEL INDICADOR

NOBRE DEL INDICADOR: Porcentaje de participación ciudadana a eventos cívicos a través de COPACIS y autoridades auxiliares.

FORMULA DEL CALCULO: $\frac{\text{Participación ciudadana registrada en eventos cívicos de los COPACIS y autoridades auxiliares}}{\text{Participación ciudadana registrada en eventos cívicos de los COPACIS y autoridades auxiliares}} \times 100$

INTERPRETACION: Eficiencia

DIMENSION QUE ATIENDE: Actividades realizadas en el año anterior

DESCRIPCION DEL FACTOR DE COMPARACION: Municipal

AMBITO GEOGRAFICO: Cien por ciento de la población

COBERTURA: Urea del 2024

Nombre: NA, 21

VARIABLE	UNIDAD DE MEDIDA	OPERACION	META ANUAL		AVANCE TRIMESTRAL				AVANCE ACUMULADO					
			Programado	Avanzado	%	Avanzado	%	Programado	%	Avanzado	%			
Participación ciudadana registrada en eventos cívicos de los COPACIS y autoridades auxiliares	Unidad de selección	Sumable	4.00	4.00	Programado	1.00	20.00	1.00	100.00	Programado	3.00	75.00	3.00	100.00
Participación ciudadana registrada en eventos cívicos de los COPACIS y autoridades auxiliares	Unidad de selección	Sumable	4.00	4.00	Programado	1.00	25.00	1.00	100.00	Programado	3.00	75.00	3.00	100.00

Participación ciudadana registrada en eventos cívicos de los COPACIS y autoridades auxiliares

META ANUAL	TRIMESTRE Julio-Septiembre			
	Programado	Avanzado	EF%	SEMAFORO
100.00	100.00	100.00	100.00	verde

EVALUACION DEL INDICADOR

Nombre del evaluador: AOP PREVIDENCIA

DEPENDENCIA GENERAL: 112 Participación Ciudadana

DEPENDENCIA AUXILIAR:

MIGUEL ÁNGEL PÁRAMO RODRÍGUEZ

ISABEL MARÍA CÁRDENAS

C. Miguel Ángel Páramo Rodríguez

Lc. Isabel María Cárdenas

INFORMACION, PLANEACION
PROGRAMACION Y EVALUACION



MUNICIPIO DE OZIEMA

PRIMERA FICHA TECNICA DE SEGUIMIENTO DE INDICADORES 2024 DE GESTION O ESTRATEGICO

TIPO DE FICHA: OSEFM

PLAN DE DESARROLLO / EJE TRANSVERSAL: El Eje transversal II: Gobierno Moderno, Capaz y Responsable
TEMA DE DESARROLLO: Comunicación y diálogo con la ciudadanía como elemento clave de gobernabilidad.
PROGRAMA PRESUPUESTARIO: 0103001 Democracia y pluralidad política
PROYECTO PRESUPUESTARIO: 0103001013 Capacitación para el desarrollo de la cultura política
OBJETIVO DEL PROGRAMA PRESUPUESTARIO: Fortalecer las competencias e implementar la realización de acciones de apoyo al estado democrático con la participación ciudadana y la construcción del estado de derecho y la justicia social, promoviendo una cultura política y fortaleciendo sistemas de partidos.
DEPENDENCIA GENERAL: A00 PRESIDENCIA
DEPENDENCIA AUXILIAR: 112 Participación Ciudadana

ESTRUCTURA DEL INDICADOR

NOMBRE DEL INDICADOR: Porcentaje de habitantes distribuidos con contenidos sobre normalidad municipal, cívica y democrática.
FORMULA DE CALCULO: (Ilustrativos con contenidos sobre normalidad municipal, cívica y democrática distribuidos con contenidos sobre normalidad municipal, cívica y democrática) / (Ilustrativos con contenidos sobre normalidad municipal, cívica y democrática) * 100
INTERPRETACION: Efectividad
DIMENSION QUE ATENDE: Actividades realizadas en el año anterior
DESCRIPCION DEL FACTOR DE COMPARACION: Municipal
AMBITO GEOGRAFICO: Can por censo de la población
COBERTURA: Una fase
UNITS: Eneo del 2024

Numero: NA_22

DESCRIPCION DE LA VARIABLE	UNIDAD DE MEDIDA	OPERACION	META ANUAL		AVANCE TRIMESTRAL			AVANCE ACUMULADO				
			Programado	Acelerado	%	Programado	%	Acelerado	%			
Ilustrativos con contenidos sobre normalidad municipal, cívica y democrática	Acumul de años	Sumable	4.00	4.00	1.00	25.00	1.00	100.00	3.00	75.00	3.00	100.00
Ilustrativos con contenidos sobre normalidad municipal, cívica y democrática	Acumul de votos	Sumable	4.00	4.00	1.00	25.00	1.00	100.00	3.00	75.00	3.00	100.00

Ilustrativos con contenidos sobre normalidad municipal, cívica y democrática distribuidos

META ANUAL	TRIMESTRE: Julio-Septiembre		
	Programado	Acelerado	EF%
100.00	100.00	100.00	100.00
AVANCE TRIMESTRAL			
AVANCE ACUMULADO			
Programado	Acelerado	EF%	Programado
100.00	100.00	100.00	100.00
			100.00


DESCRIPCION DE LA METAS Y SU DISTRIBUCION EN LOS PERIODO DE MONITOREO: SUSPENSION A 10% RESPECTO AL PORCENTAJE DE AVANCE ACUMULADO

EVALUACION DEL INDICADOR

Nombre Municipal: A00 PRESIDENCIA
 Dependencia General: 112 Participación Ciudadana
 Dependencia Auxiliar:



C. Magali Anguila Mejía Rodríguez



Lic. Rafael Cardozo



MUNICIPIO DE OAXIMRA

PRINCIPAL FICHA TECNICA DE SEGUIMIENTO DE INDICADORES 2024 DE GESTION O ESTRATEGICO

TIPO DE FICHA: OSFEM

PLAN DE DESARROLLO / FE TRANSVERSAL:
 PROGRAMA PRESUPUESTARIO
 PROYECTO PRESUPUESTARIO
 OBJETIVO DEL PROGRAMA PRESUPUESTARIO
 DEPENDENCIA GENERAL
 DEPENDENCIA AUXILIAR

El Eje Inversoral II, Gobierno Moderno, Capaz y Responsable
 Comunicacion y dialogo con la ciudadanía como elemento clave de gobernabilidad
 0103201 Democracia y pluralidad politica
 01032010103 Capacitacion para el desarrollo de la calidad politica
 Impulsar las acciones ciudadanas a la obtencion de acciones de apoyo al estado democratico con la participacion ciudadana y la consolidacion del estado de derecho y la justicia social, propiciando una cultura politica y fortaleciendo sistemas de partidos.
 A01 PREVIDENCIA
 112 Participación Ciudadana

ESTRUCTURA DEL INDICADOR

NOMBRE DEL INDICADOR: Porcentaje de visitas ciudadanas a los edificios publicos municipales.
 FORMA DE CALCULO: (Visitas registradas por el area de Atencion Ciudadana Municipio/Visitas programadas por el area de Atencion Ciudadana Municipio) *100
 INTERPRETACION: Visitas ciudadanas a los edificios publicos municipales.
 DIMENSION QUE ATIENDE: Eficiencia
 DESCRIPCION DEL FACTOR DE COMPARACION: Actividades realizadas en el area atencion
 AMBITO GEOGRAFICO: Municipal
 COBERTURA: Cien por ciento de la poblacion
 UNIDAD MEDIDA: Una Visitas
 Numero: NA, 2,3
 Enero del 2024

FRECUENCIA DE MEDICION

Trimestral

VARIABLE	UNIDAD DE MEDIDA	OPERACION	META ANUAL	AVANCE TRIMESTRAL		AVANCE ACUMULADO	
				Programado	%	Programado	%
Visitas registradas por el area de Atencion Ciudadana Municipio	Registros de egresos	Sumada	4.00	1.00	25.00	1.00	100.00
Visitas programadas por el area de Atencion Ciudadana Municipio	Registros de egresos	Sumada	4.00	1.00	25.00	1.00	100.00

COMPORTAMIENTO DEL INDICADOR DESCRIPCION DE LA META ANUAL

META ANUAL	AVANCE TRIMESTRAL		AVANCE ACUMULADO	
	Programado	Acumulado	Programado	Acumulado
100.00	100.00	100.00	100.00	100.00

EVALUACION DEL INDICADOR

Unidad Municipal
 DEPENDENCIA GENERAL
 DEPENDENCIA AUXILIAR

A01 PREVIDENCIA
 112 Participación Ciudadana

C. Miguel Ángel Oaximra Rodríguez

Lic. Daniel Rueda Salgado



OFICIO DE INVESTIGACIÓN, PLANEACIÓN, PROGRAMACIÓN Y EVALUACIÓN

FECHA DE ELABORACION: 20/09/24

Página 17 de 24



MUNICIPIO DE OZIAMA

Primer día FICHA TECNICA DE SEGUIMIENTO DE INDICADORES 2024 DE GESTION O ESTRATEGICO

TPO DE FICHA: OSFEM

PLAN DE DESARROLLO / EJE TRANSVERSAL: El Eje transversal II: Gobierno Moderno, Capaz y Responsable

TEMA DE DESARROLLO: Comunicaciones y diálogo con la ciudadanía como elemento clave de gobernabilidad

PROGRAMA PRESUPUESTARIO: 0103001 Democracia y pluralidad política

PROYECTO PRESUPUESTARIO: 010300103 Capacitado para el desarrollo de la cultura política

OBJETIVO DEL PROGRAMA PRESUPUESTARIO: Promover la participación ciudadana en la organización de acciones de apoyo al estado democrático con el participación ciudadana y la consolidación del estado de derecho y la justicia social, propiciando una cultura política y fortaleciendo sistemas de justicia

DEPENDENCIA GENERAL: A07 PRESIDENCIA

DEPENDENCIA AUXILIAR: 112 Participación Ciudadana

ESTRUCTURA DEL INDICADOR

NOMBRE DEL INDICADOR: Porcentaje de entrevistas a servidores públicos sobre funciones laborales.

FÓRMULA DE CÁLCULO: (Entrevistas ciudadanas realizadas a servidores públicos sobre funciones laborales/entrevistas ciudadanas programadas a servidores públicos sobre funciones laborales) *100

INTERPRETACION: entrevistas a servidores públicos sobre funciones laborales.

DIMENSION QUE ATIENDE: Eficiencia

DESCRIPCION DEL FACTOR DE COMPARACION: Actividades realizadas en el año anterior

AMBITO GEOGRAFICO: Municipal

COBERTURA: Cien por ciento de la población

UNIDAD DE MEDIDA: UTA/HASEI

Numero: NA, 24

Enero del 2024

FRECUENCIA DE MENCION

Trimestral

VARIABLE	UNIDAD DE MEDIDA	OPERACION	META ANUAL	AVANCE TRIMESTRAL		AVANCE ACUMULADO	
				Programado	Acumulado	Programado	Acumulado
Entrevistas ciudadanas realizadas a servidores públicos sobre funciones laborales	entrevistas	Sumable	4.00	1.00	25.00	1.00	25.00
Entrevistas ciudadanas programadas a servidores públicos sobre funciones laborales	entrevistas	Sumable	4.00	1.00	25.00	1.00	25.00

DESCRIPCION DE LA META ANUAL

META ANUAL	TRIMESTRE: Julio-Septiembre		AVANCE ACUMULADO	
	Programado	Acumulado	Programado	Acumulado
100.00	100.00	100.00	100.00	100.00

EVALUACION DEL INDICADOR

Items Municipales

DEFINICION GENERAL: A07 PRESIDENCIA

DEFINICION AUXILIAR: 112 Participación Ciudadana

ELABORADO

ELABORADO

C. Miguel Ángel Valencia Rodríguez

Lic. Iván David Cepeda



MUNICIPIO DE OZMORA

PRH-486 FICHA TECNICA DE SEGUIMIENTO DE INDICADORES 2024 DE GESTION O ESTRATEGICO

TPO DE FICHA: OSFEM

PLAN DE DESARROLLO F.EE TRANSVERSAL: El Eje transversal II: Gobierno Moderno, Capaz y Responsable

TEMA DE DESARROLLO: Eficiencia y eficacia en el sector publico

PROGRAMA PRESUPUESTARIO: 01030010101 Desamorte de la deuda publico y eficaz en el servicio publico

PROYECTO PRESUPUESTARIO: 01030010101 Focalizado, control y evaluado internamente el proceso publico

OBJETIVO DEL PROGRAMA PRESUPUESTARIO: Gestionar las acciones orientadas a la mejora en la prestación de los servicios que ofrece la población de manera clara, honesta, pronta y oportuna, garantizando que los servidores publicos trabajen su unidad con calidad, y con respeto con sus compañeros y con toda la sociedad, en el marco de la ley y de la ética de la función pública.

DEPENDENCIA GENERAL: MOP CONTABILIDAD

DEPENDENCIA AUXILIAR: 139 Control Social

ESTRUCTURA DEL INDICADOR

NOMBRE DEL INDICADOR: Porcentaje de servidores publicos asistentes a las capacitaciones.

FORMULA DEL CALCULO: (Numero de servidores publicos asistentes a capacitaciones/total de servidores publicos) *100

INTERPRETACION: servidores publicos asistentes a las capacitaciones.

DIMENSION QUE ATIENDE: Eficiencia

DESCRIPCION DEL FACTOR DE COMPARACION: Actividades realizadas en el año anterior

AMBITO GEOGRAFICO: Municipal

COBERTURA: Cien por ciento de la población

UNIDAD MEDIDA: UVA hasta Enero del 2024

FRECUENCIA DE MEDICION

Trimestral

Numero: NA_1.1

VARIABLE	UNIDAD DE MEDIDA	OPERACION	META ANUAL	AVANCE TRIMESTRAL		AVANCE ACUMULADO				
				Programado	%	Programado	%			
Numero de servidores publicos asistentes a capacitaciones	Uvas de servicios	Sumada	400	100	2930	100.00	3100	75.00	3100	100.00
Total de servidores publicos	Uvas de servicios	Sumada	400	100	2930	100.00	3100	75.00	3100	100.00

Numero de servidores publicos asistentes a capacitaciones

META ANUAL	TRIMESTRE Julio-Septiembre		AVANCE ACUMULADO	
	Programado	Acumulado	Programado	Acumulado
100.00	100.00	100.00	100.00	100.00

EVALUACION DEL INDICADOR

Indicador Municipal

DEPENDENCIA GENERAL: MOP CONTABILIDAD

DEPENDENCIA AUXILIAR: 139 Control Social

EMBOCADO

Lic. Adán Morales Chávez

EMBOCADO

Lic. Israel Rueda Campos



MUNICIPIO DE OZIAMA

PRIMERA FICHA TECNICA DE SEGUIMIENTO DE INDICADORES 2024 DE GESTION O ESTRATEGICO

TIPO DE FICHA: OSFEM

El Eje Innovación II, Gobierno Moderno, Capaz y Responsable

Eficiencia y efectividad en el sector público

0103001 Desarrollo de la función pública y eficaz en el servicio público

0103001011 Fomento, control y evaluación interna de la gestión pública

Consolidar las acciones orientadas a la mejora en la prestación de los servicios que mejor la calidad y efectividad, promoviendo que los servidores públicos realicen su función con calidad, y cuentan con la competencia y conducta ética necesarias en el servicio público, conforme a los principios que rigen la prestación del servicio público.

NOI CONTROLESIA

139 Control Social

ESTRUCTURA DEL INDICADOR

FRECUENCIA DE MEDICION:

Trimestral

NOMBRE DEL INDICADOR: Porcentaje de cartillas informativas.
FORMULA DEL CALCULO: (Cartillas informativas elaboradas/Cartillas informativas requeridas) *100
INTERPRETACION: Eficiencia en cartillas informativas.
DIMENSION QUE ATIENDE: Actividades realizadas en el año anterior
DESCRIPCION DEL FACTOR DE COMPARACION: Municipal
AMBITO GEOGRAFICO: Cien por ciento de la población
COBERTURA: Unica/total
UNIDADES: Numero

Numero: NA_ 2.1

VARIABLE	UNIDAD DE MEDIDA	OPERACION	META ANUAL	AVANCE TRIMESTRAL		AVANCE ACUMULADO	
				Programado	%	Programado	%
Cartillas informativas elaboradas	Registros	Sumado	4.00	1.00	25.00	1.00	100.00
Cartillas informativas requeridas	Registros	Sumado	4.00	1.00	25.00	1.00	100.00

COMPORTAMIENTO DEL INDICADOR DESCRIPCION DE LA META ANUAL

META ANUAL	TRIMESTRE: Julio-Septiembre			
	AVANCE TRIMESTRAL		AVANCE ACUMULADO	
	Programado	Avanzado	Programado	Avanzado
100.00	100.00	100.00	100.00	100.00

DESCRIPCION DE RESULTADOS Y JUSTIFICACION EN CASO DE VARIACION SUPERIOR A +/- 5% RESPECTO AL PROGRAMA

EVALUACION DEL INDICADOR

Interna Municipal
 DEPENDENCIA GENERAL
 DEPENDENCIA ADMINISTRATIVA

K09 CONTRIBUCION
 139 Control Social

[Firma]
 LIC. Adela Morales Cajigas

[Firma]
 LIC. Jasiel Rueda Campos



MUNICIPIO DE OZIÚMA

PERIÓDICA FICHA TÉCNICA DE SEGUIMIENTO DE INDICADORES 2024 DE GESTIÓN O ESTRATÉGICO

TIPO DE FICHA: OFEM

El Es transversal II: Gobierno Moderno, Capaz y Responsable

Educación y Ciencia en el sector público
0103001 Desarrollo de la función pública y vida en el servicio público

01030010101 Promoción, control y evaluación interna de la gestión pública

El presente indicador se conforma a la medida de la capacidad de respuesta de la población de manera clara, honesta, pronta y oportuna, proporcionando que los servidores públicos realicen su función con calidad y confianza con la ciudadanía y sociedad local, considerando el rol protagónico que juega la institución del servidor público.

139 Control Social

ESTRUCTURA DEL INDICADOR

NOMBRE DEL INDICADOR: Porcentaje de reportes de auditorías integradas al expediente
FÓRMULA DEL CÁLCULO: (Número de reportes de auditorías integradas al expediente/total reportes de auditorías integradas al expediente programación) *100
INTERPRETACIÓN: reportes de auditorías integradas al expediente
DIMENSIÓN QUE ATIENDE: Eficiencia
DESCRIPCIÓN DEL FACTOR DE COMPARACIÓN: Actividades realizadas en el año anterior
AMBITO GEOGRAFICO: Municipal
COBERTURA: Cien por ciento de la población
UNIDAD MEDIDA: Ejeas del 2024

Número: NA_ 3.1

FRECUENCIA DE MEDICIÓN:

Trimestral

VARIABLE	UNIDAD DE MEDIDA	OPERACIÓN	META ANUAL	AVANCE TRIMESTRAL		AVANCE ACUMULADO	
				Programado	%	Programado	%
Número de reportes de auditorías integradas al expediente	Acta expediente	Sumada	4.00	1.00	25.00	1.00	100.00
Total reportes de auditorías integradas al expediente programados	Acta expediente	Sumada	4.00	1.00	25.00	1.00	100.00

Número de reportes de auditorías integradas al expediente

COMPORTAMIENTO DEL INDICADOR

META ANUAL	AVANCE TRIMESTRAL		AVANCE ACUMULADO	
	Programado	Alcance	Programado	Alcance
100.00	100.00	100.00	100.00	100.00

DESCRIPCIÓN DE RESULTADOS Y JUSTIFICACIÓN EN CASO DE VARIACIÓN SUPERIOR A 10% RESPECTO AL PROGRAMA

EVALUACIÓN DEL INDICADOR

Hecho en: Municipal
 DEPENDENCIA GENERAL
 DEPENDENCIA MUNICIPAL

MÓDULO CONTABILIDAD
 139 Control Social



ELABORÓ

L.C. Adán Morales Chávez

REVISÓ

Lic. Darí Rendón Campos

UNIDAD DE INFORMACIÓN, PLANEACIÓN, PROGRAMACIÓN Y EVALUACIÓN

FORMA DE ELABORACIÓN: 2019/03/20



MUNICIPIO DE OZUMBA

PRIMERA FICHA TECNICA DE SEGUIMIENTO DE INDICADORES 2024 DE GESTION O ESTRATEGICO

TIPO DE FICHA: OSFEM

PLAN DE DESARROLLO FEE TRANSVERSAL: II Eje transversal II: Gobierno Moderno, Seguro y Responsable
 Sistema Anticorrupcion del Estado de Mexico y Municipios
 0103002 Sistema Anticorrupcion del Estado de Mexico y Municipios
 PROGRAMA PRESUPUESTARIO: 0103002001 Responsabilidades administrativas
 OBJETIVO DEL PROGRAMA PRESUPUESTARIO: Cumplir de acciones tendientes a fortalecer los bases de confianza entre el Estado, los Municipios para el funcionamiento de los Sistemas Anticorrupcion de conformidad con lo dispuesto en la Constitucion Politica de los Estados Unidos Mexicanos, la Constitucion Politica del Estado de Oaxaca y el Sistema de Gobierno de Mexico, la Ley General del Sistema Nacional Anticorrupcion y la Ley del Sistema Anticorrupcion ADF PREVIDENCIA
 DEPENDENCIA GENERAL: ADF PREVIDENCIA
 DEPENDENCIA AUXILIAR:

ESTRUCTURA DEL INDICADOR

NOMBRE DEL INDICADOR: Porcentaje de cumplimiento de acciones de violacion intencional en materia de anticorrupcion.
 FÓRMULA DE CÁLCULO: (Número de acciones de violación de instituciones en materia de anticorrupción realizadas/total de acciones de violación de instituciones programadas) * 100
 INTERPRETACIÓN: Eficiencia
 DIMENSION QUE ATIENDE: Eficiencia
 DESCRIPCIÓN DEL FACTOR DE COMPARACIÓN: Actividades realizadas en el año anterior
 AMBITO GEOGRAFICO: Municipal
 COBERTURA: Cen por dentro de la población
 UNIDADES: Entre del 2024

Numero: NC 1

DESCRIPCIÓN DE ACCIONES DE VIOLACIÓN DE INSTITUCIÓN EN MATERIA DE ANTICORRUPCIÓN	COMPORTAMIENTO DE LAS VARIABLES SOBRE EL TRIMESTRE JACO-SEPTEMBER				COMPORTAMIENTO DEL INDICADOR				
	UNIDAD DE MEDIDA	OFERECION	META ANUAL	AVANCE TRIMESTRAL	AVANCE ACUMULADO	FRECUENCIA DE MEDICION	TRIMESTRAL	AVANCE ACUMULADO	%
Tabla de acciones de violación de instituciones en materia de anticorrupción	Registros	Sumas	400	Programado 100 % 25.00	Programado 100 % 25.00	Trimestral	Programado 308 % 77.00	Adecurado 300 % 100.00	100.00
Tabla de acciones de violación de instituciones programadas	Registros	Sumas	400	Programado 100 % 25.00	Programado 100 % 25.00	Trimestral	Programado 308 % 77.00	Adecurado 300 % 100.00	100.00

Numero de acciones de violación de instituciones en materia de anticorrupción realizadas

META ANUAL	TRIMESTRE Julio-Septiembre			
	Programado	Adecurado	EF%	SEMAFORO
100.00	100.00	100.00	100.00	verde
AVANCE TRIMESTRAL				
Programado	Adecurado	EF%	SEMAFORO	
100.00	100.00	100.00	verde	
AVANCE ACUMULADO				
Programado	Adecurado	EF%	SEMAFORO	
100.00	100.00	100.00	verde	

DESCRIPCIÓN DE RELEVANCIA Y JUSTIFICACIÓN EN CASO DE VARIACION SUPERIOR A 15% RESPECTO AL PROGRAMA

EVALUACION DEL INDICADOR

Unidad Municipal
 DIRECCION GENERAL DE PREVISION ECONOMICA
 DIRECCION AUXILIAR DE PREVISION ECONOMICA

ADP PREVIDENCIA
 ADP PREVIDENCIA


[Signature]
 ELABORADO

[Signature]
 APROBADO

C. Miguel Ángel Guzmán Rodríguez

115. Tereza Rufoza Campos

FECHA DE ELABORACION: 20/09/2024 Hora: 22:48:54





MUNICIPIO DE OZUMBA

PRINCIPAL FICHA TECNICA DE SEGUIMIENTO DE INDICADORES 2024 DE GESTION O ESTRATEGICO

TIPO DE FICHA: OSFEM

El Eje transversal II: Gobierno Moderno, Capaz y Responsable

Sistema Anticorrupcion del Estado de Mexico y Municipios

01031002 Sistema Anticorrupcion del Estado de Mexico y Municipios

0103000201

Responsabilidades empujadas

Contenidos de acciones de control y evaluacion: Iniciar de conformidad sobre el Estado y los Municipios para el cumplimiento de los Sistemas Anticorrupcion de conformidad con lo dispuesto en la Constitucion Política de los Estados Unidos Mexicanos, la Constitucion Política del Estado de Oaxaca y el Sistema de Mexico, la Ley General del Sistema Nacional Anticorrupcion y la Ley del Sistema Anticorrupcion

A00 PRESIDENCIA

A00 PRESIDENCIA

A00 PRESIDENCIA

ESTRUCTURA DEL INDICADOR

NOMBRE DEL INDICADOR: Porcentaje de atencion de asuntos técnicos requeridos por el Comité Coordinador del Sistema Municipal Anticorrupcion.

FÓRMULA DEL CÁLCULO: $\frac{\text{Número de asuntos técnicos requeridos por el Comité Coordinador del Sistema Municipal Anticorrupcion atendidos}}{\text{Total de asuntos técnicos requeridos por el requeris por el Comité Coordinador del Sistema Municipal Anticorrupcion}} \times 100$

INTERPRETACION: atencion de asuntos técnicos requeridos por el Comité Coordinador del Sistema Municipal Anticorrupcion.

DIMENSION QUE ATIENDE: Eficacia

DESCRIPCION DEL FACTOR: Actividades realizadas en el año anterior

AMBITO GEOGRAFICO: Municipal

COBERTURA: Con el consentimiento de la población

UNIDADES: Eneño del 2024

Numero: NC 5

FRECUENCIA DE MEDICION: Trimestral

COMPORTAMIENTO DE LAS VARIABLES DURANTE EL TRIMESTRE: Julio-Septiembre

VARIABLE	UNIDAD DE MEDIDA	OPERACION	META ANUAL	AVANCE TRIMESTRAL			AVANCE ACUMULADO				
				Programado	%	Avanzado	%	Programado	%	Avanzado	%
Número de asuntos técnicos requeridos por el Comité Coordinador del Sistema Municipal Anticorrupcion	Programa Anual	Sumada	4.00	1.00	25.00	1.00	100.00	3.00	75.00	3.00	100.00
Unidad Administrativa beneficiada	Programa Anual	Sumada	4.00	1.00	25.00	1.00	100.00	3.00	75.00	3.00	100.00

COMPORTAMIENTO DEL INDICADOR

DESCRIPCION DE LA META ANUAL

Número de asuntos técnicos requeridos por el Comité Coordinador del Sistema Municipal Anticorrupcion atendidos

META ANUAL	TRIMESTRE: Julio-Septiembre			
	AVANCE TRIMESTRAL		AVANCE ACUMULADO	
	Programado	Avanzado	Ef%	SEMÁFORO
100.00	100.00	100.00	100.00	verde

DESCRIPCION DE EFECTOS Y JUSTIFICACION EN CASO DE VARIACION SUPERIOR A UN 5% RESPECTO AL PROGRAMA

Se realizaron las actividades requeridas para el cumplimiento del indicador.

EVALUACION DEL INDICADOR

Indicador Municipal
OPERACIONAL GENERAL
OPERACIONAL LOCAL

A00 PRESIDENCIA
A00 PRESIDENCIA

Elaborado por:

Revisado por:

PRESENCIA MUNICIPAL

SECRETARÍA DE PLANEACION, PLANEACION OPERATIVA Y EVALUACION



MUNICIPIO DE OZAMA

PRIMERA FICHA TECNICA DE SEGUIMIENTO DE INDICADORES 2024 DE GESTION O ESTRATEGICO

TIPO DE FICHA: OSFEM

PLAN DE DESARROLLO F.E. TRANSVERSAL: I.E. Interstatal II, Gobierno Moderno, Capaz y Responsable
 Sistema Anticorrupcion del Estado de Mexico y Municipios
 PROGRAMA PRESUPUESTARIO: 0104102 Sistema Anticorrupcion del Estado de Mexico y Municipios
 PROYECTO PRESUPUESTARIO: 0104020201 Responsabilidades administrativas
 OBJETIVO DEL PROGRAMA PRESUPUESTARIO: Cumplir de acciones orientadas a fortalecer las bases de confianza entre el Estado, los Municipios para el fortalecimiento de los Sistemas Anticorrupcion y el cumplimiento de la Confianza Politica de los Estados Unidos Mexicanos, la Coordinacion Politica del Estado Libre y Soberano de Mexico, la Ley General del Sistema Nacional Anticorrupcion y la Ley del Sistema Anticorrupcion
 DEPENDENCIA GENERAL: A00 PRESIDENCIA
 DEPENDENCIA AUXILIAR: A00 PRESIDENCIA

ESTRUCTURA DEL INDICADOR

NOMBRE DEL INDICADOR: Porcentaje de convenios, acuerdos o demas acciones consensuadas en materia de anticorrupcion firmados.
 FÓRMULA DEL CÁLCULO: (Número de convenios, acuerdos o demas acciones consensuadas en materia de anticorrupcion realizadas/Total de convenios, acuerdos o demas acciones consensuadas en materia de anticorrupcion firmados).
 INTERPRETACION: Eficiencia
 DIMENSION QUE ATIENDE: Accionistas realizadas en el año anterior
 DESCRIPCION DEL FACTOR DE COMPARACION: Municipal
 AMBIENTO GEOGRAFICO: Cien por ciento de la poblacion
 COBERTURA: UNDA LOCAL
 UNDA ESTAD: Enero del 2024

Numero: NA_ 1.1

DESCRIPCION DEL INDICADOR	VARIABLE	UNIDAD DE MEDIDA	OPERACION	AVANCE ANUAL		AVANCE TRIMESTRAL				AVANCE ACUMULADO			
				Programado	%	Alcanzados	%	Programado	%	Alcanzados	%		
COMPORTAMIENTO DE LAS VARIABLES SOBRE EL TRIMESTRE JULIO-SEPTIEMBRE	Registros administrativos	Registros administrativos	Sumada	4.00	100	2.00	50	2.00	50	2.00	50	2.00	50
				4.00	100	2.00	50	2.00	50	2.00	50		
COMPORTAMIENTO DEL INDICADOR DESCRIPCION DE LA META ANUAL	Registros administrativos	Registros administrativos	Sumada	4.00	100	1.50	37.5	1.50	37.5	1.50	37.5	1.50	37.5
				4.00	100	1.50	37.5	1.50	37.5	1.50	37.5		

META ANUAL	AVANCE TRIMESTRAL				AVANCE ACUMULADO			
	Programado	Alcanzados	EF%	SEMÁFORO	Programado	Alcanzados	EF%	SEMÁFORO
100.00	100.00	100.00	100.00	verde	100.00	100.00	100.00	verde

DESCRIPCION DE LOS ADOSES Y/O OBSERVACIONES EN CASO DE INCUMPLIMIENTO EN LA META ANUAL Y/o EN EL SEMÁFORO EN RELACION AL AVANCE DEL INDICADOR

EVALUACION DEL INDICADOR

Interna Municipal
 DEPENDENCIA GENERAL: A00 PRESIDENCIA
 DEPENDENCIA AUXILIAR: A00 PRESIDENCIA

C. Marián José Cruzana Rodríguez
 Lic. Israel Ruíz Campos



MUNICIPIO DE OAXIMERA

PRIMERA FICHA TECNICA DE SEGUIMIENTO DE INDICADORES 2024 DE GESTION O ESTRATEGICO

TIPO DE FICHA: OSFEM

PLAN DE DESARROLLO / EJE TRANSVERSAL: El Eje transversal II Gobierno Moderno, Capaz y Responsable

TEMA DE DESARROLLO: Sistema Anticorrupcion del Estado de Mexico y Municipios

PROGRAMA PRESUPUESTARIO: 0100428 Sistema Anticorrupcion del Estado de Mexico y Municipios

PROYECTO PRESUPUESTARIO: 0100428001 Responsabilidades emisoras

OBJETIVO DEL PROGRAMA PRESUPUESTARIO: Cumplir de acciones orientadas a fortalecer las bases de cooperacion entre el Estado, los Municipios para el mejoramiento de los Sistemas Anticorrupcion de conformidad con lo dispuesto en la Constitucion Politica de los Estados Unidos Mexicanos, la Constitucion Politica del Estado Libre y Soberano de Mexico, la Ley General del Sistema Anticorrupcion y la Ley del Sistema Anticorrupcion

DEPENDENCIA GENERAL: A07 PRESIDENCIA

DEPENDENCIA AUXILIAR: A07 PRESIDENCIA

ESTRUCTURA DEL INDICADOR

NOMBRE DEL INDICADOR: Porcentaje de cumplimiento en la elaboracion del programa anual de auditorias

FORMULA DEL CALCULO: (Programa anual de auditorias realizado/programa anual de auditorias programado) * 100

INTERPRETACION: cumplimiento en la elaboracion del programa anual de auditorias

DIMENSION QUE ATIENDE: Eficiencia

DESCRIPCION DEL FACTOR DE COMPARACION: Actividades realizadas en el año anterior

AMBITO GEOGRAFICO: Municipal

COBERTURA: Cien por ciento de la poblacion

UNIDAD BASE: Enero del 2024

FRECUENCIA DE MEDICION:

Trimestral

Numero: NA_31

VARIABLE	UNIDAD DE MEDIDA	OPERACION	META ANUAL	AVANCE TRIMESTRAL		AVANCE ACUMULADO	
				Programado	%	Programado	%
Programa anual de auditorias realizado	Programa anual	Sumado	4.00	1.00	25.00	3.00	75.00
Programa anual de auditorias programado	Programa anual	Sumado	4.00	1.00	25.00	3.00	75.00

COMPORTAMIENTO DEL INDICADOR DESCRIPCION DE LA META ANUAL

META ANUAL	TRIMESTRE: Julio-Septiembre			
	AVANCE TRIMESTRAL		AVANCE ACUMULADO	
	Programado	Avanzado	Programado	Avanzado
100.00	100.00	100.00	100.00	100.00
			verde	verde

EVALUACION DEL INDICADOR

Hecho Municipal
 DEPENDENCIA GENERAL
 DEPENDENCIA AUXILIAR

A07 PRESIDENCIA
 A07 PRESIDENCIA



C. Miguel Ángel Arámburo Rodríguez

Lic. Mariela Ruíz Campos

SECRETARÍA DE INFORMACIÓN, PLANEACIÓN, PROGRAMACIÓN Y EVALUACIÓN

FECHA DE ELABORACION: 20/03/24



MUNICIPIO DE OZUMBA

PRIMERA FICHA TECNICA DE SEGUIMIENTO DE INDICADORES 2024 DE GESTION O ESTRATEGICO

TIPO DE FICHA: OSFEM

PLAN DE DESARROLLO / EJE TRANSVERSAL:
 Eje transversal II, Gobierno Moderno, Calidad y Responsable
 Sistema Anticorrupcion del Estado de Mexico y Municipios
 PROGRAMA PRESUPUESTARIO:
 0120402 Sistema Anticorrupcion del Estado de Mexico y Municipios
 0120402001 Responsabilidades ambientales
 OBJETIVO DEL PROGRAMA PRESUPUESTARIO:
 Cumplir de acciones orientadas a fortalecer los bases de sustentabilidad entre el Estado, los Municipios para el cumplimiento de los Sistemas Anticorrupcion de conformidad con lo dispuesto en la Constitucion Politica de los Estados Unidos Mexicanos, la Constitucion Politica del Estado Libre y Soberano de Mexico, la Ley General del Sistema Nacional Anticorrupcion y la Ley del Sistema Anticorrupcion ADO PRESIDENCIA

ESTRUCTURA DEL INDICADOR

NOMBRE DEL INDICADOR: Promedio de servidores publicos asistentes a los eventos de concientizacion.
 FORMULA DEL CALCULO: (Servidores publicos que asisten a los eventos/triunfo de eventos de concientizacion)
 INTERPRETACION: servidores publicos asistentes a los eventos de concientizacion.
 DIMENSION QUE ATIENDE: Eficiencia
 DESCRIPCION DEL FACTOR DE COMPARACION: Actividades realizadas en el año anterior
 AMBIENTE GEOGRAFICO: Municipal
 COBERTURA: Cien por ciento de la poblacion
 UNIDAD DE MEDIDA: Entre del 2024

FRECUENCIA DE MEDICION:

Trimestral

Numero: NA_ 4.1

VARIABLE	UNIDAD DE MEDIDA	OPERACION	META ANUAL		AVANCE TRIMESTRAL				AVANCE ACUMULADO					
			Programado	%	Programado	%	Avanzado	%	Programado	%	Avanzado	%		
Señores publicos que asisten a los eventos	Concepciones	Sumada	4,00	100	2,90	72,50	1,90	47,50	3,00	75,00	3,00	75,00	3,00	75,00
Total de eventos de concientizacion	Concepciones	Sumada	4,00	100	2,90	72,50	1,90	47,50	3,00	75,00	3,00	75,00	3,00	75,00

COMPORTAMIENTO DEL INDICADOR DESCRIPCION DE LA METAANUAL

META ANUAL	TRIMESTRE Julio-Septiembre			
	Programado	Avanzado	EFM%	SEMÁFORO
1,00	1,00	1,00	100,00	verde
AVANCE TRIMESTRAL				
	Programado	Avanzado	EFM% <td>SEMÁFORO</td>	SEMÁFORO
	1,00	1,00	100,00	verde
AVANCE ACUMULADO				
	Programado	Avanzado	EFM% <td>SEMÁFORO</td>	SEMÁFORO
	1,00	1,00	100,00	verde

EVALUACION DEL INDICADOR

OPINION DEL SERVIDOR PUBLICO RESPONSABLE DEL INDICADOR:
 DIFERENCIA GENERAL:
 DIFERENCIA ADICIONAL

ADO PRESIDENCIA
 ADO PRESIDENCIA

ELABORADO



SECRETARÍA DE ECONOMÍA



C. Manuel Ángel Ojeda Rodríguez

Lic. Israel Rueda Campos

FORMA DE ELABORACION: 2010024

Página 25 de 24



MUNICIPIO DE OZUMBA

PRM-400 FICHA TECNICA DE SEGUIMIENTO DE INDICADORES 2024 DE GESTION O ESTRATEGICO

TIPO DE FICHA: OSFEM

PLAN DE DESARROLLO: E.E. TRANSVERSAL:
 El Eje transversal II: Gobierno Moderno, Capaz y Responsable
 Sistema Autonómico del Estado de México y Municipios
 0102423 Sistema Autonómico del Estado de México y Municipios
 PROGRAMA PRESUPUESTARIO
 0103020201 Responsabilidades administrativas
 PROYECTO PRESUPUESTARIO
 010302020101
 Objetivo del Programa PRESUPUESTARIO
 Gestión de acciones orientadas a fortalecer las bases de cooperación entre el Estado y los Municipios para el fortalecimiento de los Sistemas Autonómicos de conformidad con lo dispuesto en la Constitución Política de los Estados Unidos Mexicanos, la Constitución Política del Estado Libre y Soberano de México, la Ley General del Sistema Nacional Autonómico y la Ley del Sistema Autonómico
 DEPENDENCIA GENERAL:
 A00 PRESIDENCIA
 DEPENDENCIA AUXILIAR:
 A00 PRESIDENCIA

ESTRUCTURA DEL INDICADOR

NOMBRE DEL INDICADOR: Porcentaje de cumplimiento en la elaboración del Programa Anual de Trabajo del Comité Coordinador Municipal elaborado
 FÓRMULA DEL CÁLCULO: (Programa Anual de Trabajo del Comité Coordinador Municipal elaborado / Programa Anual de Trabajo del Comité Coordinador Municipal programado a realizar) * 100
 INTERPRETACIÓN: cumplimiento en la elaboración del Programa Anual de Trabajo del Comité Coordinador Municipal
 DIMENSION QUE ATIENDE: Eficiencia
 DESCRIPCIÓN DEL FACTOR DE COMPLICACIÓN: Actividades realizadas en el año anterior
 AMBITO GEOGRAFICO: Municipal
 CATEGORIA: Cam por dentro de la Protección
 COBERTURA: Enero del 2024
 UNIDADES: Numero: NA, 5.1

FRECUENCIA DE MEDICION:

Trimestral

COMPORTAMIENTO DE LAS VARIABLES SOBRE EL TIEMPRE: JALISCO-MEXICO

VARIABLE	UNIDAD DE MEDIDA	OPERACION	META ANUAL	AVANCE TRIMESTRAL				AVANCE ACUMULADO			
				Programado	%	Absorbido	%	Programado	%	Absorbido	%
Programa Anual de Trabajo del Comité Coordinador Municipal elaborado	Programa Anual	Sumado	4.00	1.00	25.00	1.00	100.00	3.00	75.00	3.00	100.00
Programa Anual de Trabajo del Comité Coordinador Municipal programado a realizar	Programa Anual	Sumado	4.00	1.00	25.00	1.00	100.00	3.00	75.00	3.00	100.00

COMPORTAMIENTO DEL INDICADOR DESCRIPCION DE LA META ANUAL

Programa Anual de Trabajo del Comité Coordinador Municipal elaborado
 TRIMESTRE: Julio-Sepiembre

META ANUAL	AVANCE TRIMESTRAL				AVANCE ACUMULADO			
	Programado	Absorbido	EF%	SEMAFORO	Programado	Absorbido	EF%	SEMAFORO
100.00	100.00	100.00	100.00	verde	100.00	100.00	100.00	verde

EVALUACION DEL INDICADOR

Instancia Autorizada:
 Dependencia General:
 Dependencia Auxiliar:
 A00 PRESIDENCIA
 A00 PRESIDENCIA

[Handwritten signatures and stamps]
 C. Miguel Ángel Ciruelos Rodríguez
 PRESIDENCIA MUNICIPAL
 Lic. Israel Rueda Campos
 UNIDAD DE INVESTIGACION, PLANEACION Y EVALUACION
 OZUMBA
 SECRETARIA DE ECONOMIA Y FINANZAS



MUNICIPIO DE OZUMBA

PROYECTO DE FICHA TECNICA DE SEGUIMIENTO DE INDICADORES 2024 DE GESTION O ESTRATEGICO

TIPO DE FICHA: OSFEM

PLAZA DE DESARROLLO / E/E TRANSVERSAL:
 El Eje transversal II: Gobierno Moderno, Calidad y Responsabilidad
 Sistema Anticorrupcion del Estado de Mexico, Municipios
 01030402 Sistema Anticorrupcion del Estado de Mexico y Municipios
 01030402001 Responsabilidades administrativas

PROGRAMA PRESUPUESTARIO
 Programa de Desarrollo de Capacidades para el Estado y los Municipios para el Fortalecimiento del Sistema Anticorrupcion, de conformidad con la Ley de Desarrollo y Fortalecimiento de los Estados Unidos Mexicanos, la Ley de Organizacion y Operacion del Poder Judicial de la Federacion y la Ley de Organizacion y Operacion del Poder Judicial de los Estados Unidos Mexicanos, la Constitucion Politica del Estado Libre y Soberano de Mexico, la Ley General del Sistema Nacional Anticorrupcion y la Ley del Sistema Anticorrupcion

OBJETIVO DEL PROGRAMA PRESUPUESTARIO
 Fortalecer las capacidades administrativas de los servidores publicos de los Estados Unidos Mexicanos, para mejorar la eficiencia y transparencia en la gestion publica.

DEPENDENCIA GENERAL
 ADO PRESIDENCIA

DEPENDENCIA AUXILIAR
 ADO PRESIDENCIA

ESTRUCTURA DEL INDICADOR

NOMBRE DEL INDICADOR: Porcentaje de cumplimiento en la integracion del Informe Anual de Resultados y Avances del Comité Coordinador Municipal progresadas a realizar) *100

FORMULA DE CALCULO: (Informe Anual de Resultados y Avances del Comité Coordinador Municipal realizados / Informe Anual de Resultados y Avances del Comité Coordinador Municipal programados a realizar) *100

DIMENSION QUE ATIENDE: Eficacia

DESCRIPCION DEL FACTOR DE COMPARACION: Actividades realizadas en el año anterior

AMBITO GEOGRAFICO: Municipal

COBERTURA: Cien por ciento de la poblacion

UNIDAD MEDIDA: UMAS/ANAL

Frecuencia de Medicion: Trimestral

Ejeto del 2024

Numero: NA_ 5.2

VARIABLE	UNIDAD DE MEDIDA	OPERACION	META ANUAL	AVANCE TRIMESTRAL				AVANCE ACUMULADO			
				Programado	%	Adecurado	%	Programado	%	Adecurado	%
Informe Anual de Resultados y Avances del Comité Coordinador Municipal realizados	Informe Anual	Sumable	4.00	1.00	25.00	1.00	100.00	3.00	75.00	3.00	100.00
Informe Anual de Resultados y Avances del Comité Coordinador Municipal programados	Informe Anual	Sumable	4.00	1.00	25.00	1.00	100.00	3.00	75.00	3.00	100.00

Informe Anual de Resultados y Avances del Comité Coordinador Municipal realizados

COMPARATIVO DEL INDICADOR

META ANUAL	TRIMESTRE: Julio-Septiembre			
	Programado	Adecurado	EF%	SEMÁFORO
100.00	100.00	100.00	100.00	verde

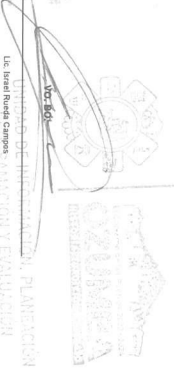
DESCRIPCION DEL INDICADOR

Linea Municipal
 Dependencia General
 Dependencia Auxiliar

ADO PRESIDENCIA
 ADO PRESIDENCIA

MIGUEL ÁNGEL ORIOLANA RODRÍGUEZ

C. Miguel Ángel Oriolana Rodríguez



FICHA DE EVALUACION 20/05/2024

Page 28 of 28



MUNICIPIO DE OZIEMA

Primo-01b FICHA TECNICA DE SEGUIMIENTO DE INDICADORES 2024 DE GESTION O ESTRATEGICO

TIPO DE FICHA: OSFEM

El Esf Universal y el Gobierno Moderno, Capaz y Responsable

Eficiencia y Eficacia en el sector público

0100001 Asistencia judicial al Ejecutivo

01030010105 Asesoría judicial al Ayuntamiento

Compartir todas las acciones orientadas al fortalecimiento y mejora de los procedimientos regulatorios y conductos ágiles y establecidos, que impactan directamente en la gestión judicial del gobierno y la sociedad.

M00 CONCEJALIA JURIDICA

159 Area Juridica

ESTRUCTURA DEL INDICADOR

FRECUENCIA DE MEDICION: Trimestral

NOMBRE DEL INDICADOR: Procentaje de resoluciones judiciales emitidas.

FORMULA DEL CALCULO: Resoluciones judiciales emitidas/total de asuntos judiciales recibidos *100

INTERPRETACION: resoluciones judiciales emitidas.

DIMENSION QUE ALIENE: Eficiencia

DESCRIPCION DEL FACTOR: Acciones realizadas en el año anterior

AMBITO GEOGRAFICO: Municipal

COBERTURA: Centro de datos de la población

UNIDAD DE MEDIDA: Entre el 2024

Numero: NA_ 1.1

computamiento de las variables durante el trimestre: Julio-Septiembre

Variable	UNIDAD DE MEDIDA	OPERACION	META ANUAL	AVANCE TRIMESTRAL		AVANCE ACUMULADO	
				Programado	% Alcanzados	Programado	% Alcanzados
Resoluciones judiciales emitidas	Españoles/lujanes	Sumada	4.00	1.00	25.00	1.00	100.00
Total de asuntos judiciales recibidos	Españoles/lujanes	Sumada	4.00	1.00	25.00	1.00	100.00

COMPORTAMIENTO DEL INDICADOR DESCRIPCION DE LA META ANUAL

META ANUAL	TRIMESTRE: Julio-Septiembre			
	Programado	Avanzado	EF%	SEMÁFORO
100.00	100.00	100.00	100.00	verde

META ANUAL	AVANCE TRIMESTRAL		AVANCE ACUMULADO	
	Programado	Avanzado	EF%	SEMÁFORO
100.00	100.00	100.00	100.00	verde

DESCRIPCION DEL RESULTADO Y LA EFECTIVIDAD EN LOS CUADROS DE SEGUIMIENTO DE INDICADORES

EVALUACION DEL INDICADOR

Hecho Manojari DEPENDENCIA INSTITUCIONAL: M00 CONCEJALIA JURIDICA DEPENDENCIA AUTONOMA: 159 Area Juridica

ELABORADO

Lc. José Osorio Vega Sevilla

VALIDADO

Lc. Florán Rueda Campos



INDICADOR DE GESTION PLANIFICACION PROGRAMACION Y EVALUACION

FICHA DE EVALUACION 20240001 Mayo 29 de 2024



MUNICIPIO DE OSHANA

Plan-416 FICHA TECNICA DE SEGUIMIENTO DE INDICADORES 2024 DE GESTION O ESTRATEGICO

TPO DE FICHA: OSFEM

PLAN DE DESARROLLO / EJE TRANSVERSAL: El Eje transversal El Gobierno Moderno, Capaz y Responsable

TEMA DE DESARROLLO: Educación y Justicia en el sector público

PROGRAMA PRESUPUESTARIO: 0103001 Fomento Judicial al Bienestar

PROYECTO PRESUPUESTARIO: 01030010105 Asesoría Judicial al Ejecutivos

OBJETIVO DEL PROGRAMA PRESUPUESTARIO: Comprender todas las acciones orientadas al fortalecimiento y mejor de los procedimientos regulatorios y conductas legales estándares, que sirvan directamente en la garantía jurídica del gobierno y la sociedad.

DEPENDENCIA GENERAL: MOJ CONSEJO JURIDICA

DEPENDENCIA AUXILIAR: 153 Area Jurida

ESTRUCTURA DEL INDICADOR

NOBRE DEL INDICADOR: Porcentaje de notificaciones judiciales presentadas.

FORMULA DEL CALCULO: (Notificaciones judiciales presentadas/Notificaciones judiciales programadas)*100

INTERPRETACION: notificaciones judiciales presentadas.

DIMENSION QUE ATIENDE: Eficiencia

DESCRIPCION DEL FACTOR ADECUADO: Actividades realizadas en el año anterior

AMBITO DE COBERTURA: Municipal

COBERTURA: Cero por ciento de la población

UNIDAD DE MEDIDA: Eje de el ZDA

Numero: NA 1,2

COMPORTAMIENTO DE LAS VARIABLES EN EL TRIMESTRE: Julio-Septiembre

Indicaciones judiciales presentadas	VARIABLE	UNIDAD DE MEDIDA	OPERACION	META ANUAL	AVANCE TRIMESTRAL				AVANCE ACUMULADO			
					Programado	%	Absorrido	%	Programado	%	Absorrido	%
Indicaciones judiciales programadas		Específicas/legales	Sumada	4.00	1.00	25.00	1.00	100.00	3.00	75.00	3.00	100.00
Indicaciones judiciales presentadas		Específicas/legales	Sumada	4.00	1.00	25.00	1.00	100.00	3.00	75.00	3.00	100.00

COMPORTAMIENTO DEL INDICADOR DESCRIPCION DE LA META ANUAL

META ANUAL	TRIMESTRE: Julio-Septiembre			
	Programado	Absorrido	EF%	SEMÁFORO
100.00	100.00	100.00	100.00	verde
	AVANCE TRIMESTRAL			
	Programado	Absorrido	EF% <td>SEMÁFORO</td>	SEMÁFORO
	100.00	100.00	100.00	verde
	AVANCE ACUMULADO			
	Programado	Absorrido	EF% <td>SEMÁFORO</td>	SEMÁFORO
	100.00	100.00	100.00	verde

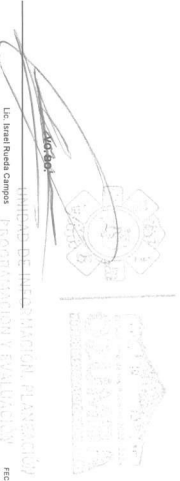
El presente informe fue elaborado por el equipo de monitoreo y evaluación del proyecto "Modernización de la Justicia en el Sector Público" en el marco del Plan de Desarrollo Municipal 2024-2028.

EVALUACION DEL INDICADOR

Asesor: Maribel
 COORDINADORA GENERAL DE PLANIFICACION Y EVALUACION
 MOJ CONSEJO JURIDICA
 153 Area Jurida

ELABORÓ

Lic. José Osorio Vega Sevilla



Lic. Isabel Rueda Campos

FECHA DE ELABORACION: 20/09/2024

Pág. 30 de 241



MUNICIPIO DE OZIAMA

PRINCIPIOS FICHA TECNICA DE SEGUIMIENTO DE INDICADORES 2024 DE GESTION O ESTRATEGICO

TIPO DE FICHA: OSFEM

El Eje transversal II, Gobierno Moderno, Capaz y Responsable

Eficiencia y efectiva en el sector publico

0103901 Asistencia juridica al Eleccion

0103901015 Asistencia juridica al ajuntamiento

Objetivo del programa PRESUPUESTARIO: Corregir todos los aspectos erróneos al ordenamiento y mejora de los procedimientos regulatorios y contenidos legales establecidos, que influyan directamente en la gestión jurídica del gobierno y la sociedad.

DEFINICION GENERAL: M03 CONSEJERIA JURIDICA

159 Mesa Jurada

ESTRUCTURA DEL INDICADOR

FORMULA DEL INDICADOR: Porcentaje de tramitados de asuntos judiciales realizados.

FORMULA DEL CALCULO: (Tramitados de asuntos judiciales realizados/tramitados de asuntos judiciales programados)*100

INTERPRETACION: Tramitados de asuntos judiciales realizados.

DIRECCION QUE MIDE: Eficiencia

DE COMANDANTE: Actividades realizadas en el alto nivel

AMBITO GEOGRAFICO: Municipal

COBERTURA: Cien por ciento de la población

LIMITE INFERIOR: Enero del 2024

FRECUENCIA DE MEDICION:

Trimestral

Numero: NA_ 2.1

COMPORTAMIENTO DE LAS VARIABLES DURANTE EL TRIMESTRE Julio-Septiembre

VARIABLE	UNIDAD DE MEDIDA	OPERACION	META ANUAL	AVANCE TRIMESTRAL		AVANCE ACUMULADO		
				Programado	%	Alcanzado	%	
Tramitados de asuntos judiciales realizados	Expedientes/letras	Sumada	4.00	1.00	25.00	1.00	100.00	
Tramitados de asuntos judiciales programados	Expedientes/letras	Sumada	4.00	1.00	25.00	1.00	100.00	
COMPORTAMIENTO DEL INDICADOR				Programado	3.80	75.00	3.00	100.00
DESCRIPCION DE LA META ANUAL				Alcanzado	3.00	75.00	3.00	100.00

Tramitados de asuntos judiciales realizados

TRIMESTRE: Julio-Septiembre

META ANUAL	AVANCE TRIMESTRAL		AVANCE ACUMULADO	
	Programado	Alcanzado	Programado	Alcanzado
100.00	100.00	100.00	100.00	100.00
	EF%	SEMAFORO	EF%	SEMAFORO
	verde	verde	verde	verde

DESCRIPCION DE LAS METAS Y JUSTIFICACION EN CASO DE VARIACIONES: EFICIENCIA 100 % EFECTIVIDAD PROGRAMADA

La evaluación se realizó en comparación a los resultados del Sistema Medios con:

EVALUACION DEL INDICADOR

Institución Municipal
DIRECCION GENERAL DE PLANEACION Y EVALUACION
159 Mesa Jurada

M03 CONSEJERIA JURIDICA



ELABORÓ

NOTICIA

Lic. José Osvaldo Noya Sevilla

Lic. Ingrid Rueda Campos

Fecha de Elaboración: 20/09/2024

Página 31 de 241

UNIDAD DE INTERVENCIÓN, PLANEACIÓN, PROGRAMACIÓN Y EVALUACIÓN



MUNICIPIO DE OZUMBA

Plan-Obj FICHA TECNICA DE SEGUIMIENTO DE INDICADORES 2024 DE GESTION O ESTRATEGICO

TIPO DE FICHA: OSFEM

PLAN DE DESARROLLO F.EE TRANSVERSAL:
 El Eje transversal II: Gobierno Moderno, Capaz y Responsable
 Eficiencia y eficacia en el sector publico
PROGRAMA PRESUPUESTARIO:
 0103891 Asistencia Juridica al Ejecutivo
PROYECTO PRESUPUESTARIO:
 01038910105 Asesoría jurídica al Ayuntamiento
OBJETIVO DE PROGRAMAS PRESUPUESTARIO:
 Promover losa los acciones orientadas al fortalecimiento y mejora de los procedimientos regulatorios y controla vigiles establecidos, que influyan directamente en la gestión jurídica del gobierno y la sociedad.
DEPENDENCIA GENERAL:
 MUN. CONSEJERIA JURIDICA
DEPENDENCIA AUXILIAR:
 155 Area Juridica

ESTRUCTURA DEL INDICADOR

NOMBRE DEL INDICADOR: Porcentaje de atención de mediación y conciliación de diferendos entre las partes en conflicto.
FORMULA DE CALCULO: (Atención de mediación y conciliación de diferendos entre las partes en conflicto) / (Atención de mediación y conciliación de diferendos entre las partes en conflicto) x 100
INTERPRETACION: Atención de mediación y conciliación de diferendos entre las partes en conflicto.
DIMENSION QUE MIDE: Eficiencia
PRESENCIA DEL FACTOR: Accionadas realizadas en el año anterior
AMBITO GEOGRAFICO: Municipal
COBERTURA: Cero por ciento de la población
UNIDADES: Litros
Numero: NA, 2, 3
FECHA DE ELABORACION: Enero del 2024

COMPORTAMIENTO DE LAS VARIABLES DURANTE EL TRIMESTRE: Julio-Septiembre

DESCRIPCION DE LA VARIABLE	UNIDAD DE MEDIDA	OPERACION	META ANUAL	AVANCE TRIMESTRAL		AVANCE ACUMULADO	
				Programado	% Alcance	Programado	% Alcance
Atención de mediación y conciliación de diferendos entre las partes en conflicto	Bancos de seguimiento	Sumable	4.00	1.00	25.00	1.90	100.00
Atención de mediación y conciliación de diferendos entre las partes en conflicto	Bancos de seguimiento	Sumable	4.00	1.00	25.00	1.90	100.00
Programas				3.00	75.00	3.00	100.00

COMPORTAMIENTO DEL INDICADOR DESCRIPCION DE LA META ANUAL

META ANUAL	TRIMESTRE Julio-Septiembre			
	AVANCE TRIMESTRAL		AVANCE ACUMULADO	
Programado	100.00	100.00	Programado	100.00
	100.00	100.00	Alcanzados	100.00
SEMAFICO	verde		verde	

DESCRIPCION DE LA METODOLOGIA Y VALIDACION EN CASO DE VARIACION SIGNIFICATIVA EN RESPECTO AL VALOR PROGRAMADO
 La evaluación se realiza en comparación con los resultados del periodo base anterior.

EVALUACION DEL INDICADOR

Elaboró: **Maria Alejandra**
 Dependencia General: **DIRECCION GENERAL DE PLANEACION Y EVALUACION**
 Dependencia Auxiliar: **MUN. CONSEJERIA JURIDICA**
 155 Area Juridica

ELABORÓ

Maria Alejandra
 DIRECCION GENERAL DE PLANEACION Y EVALUACION
 MUNICIPIO DE OZUMBA

Lic. José Osorio Vega Sevilla

Lic. Israel Rueda Campos

Fecha de Evaluación: 20/09/24



MUNICIPIO DE QUIZAMA

Primera FICHA TECNICA DE SEGUIMIENTO DE INDICADORES 2024 DE GESTION O ESTRATEGICO

TIPO DE FICHA: OSFEM

PLATAFORMA DE DESARROLLO E INTERSECTORIAL: El Equilibrio con el Gobierno Moderno, Chetz y Responsable

TEMA DE DESARROLLO: Estructura del gobierno municipal

PROGRAMA PRESUPUESTARIO: 01039992 Regulaciones municipales

PROYECTO PRESUPUESTARIO: 010399920101

OBJETIVO DEL PROGRAMA PRESUPUESTARIO: Se orienta al cumplimiento de las actividades contempladas en el Título VI de la Ley Orgánica Municipal del Estado de México, según:

DEFINICION GENERAL: CFI Regiduría I

DEFINICION ALFABICA: C01

NOMBRE DEL INDICADOR: Porcentaje de cumplimiento en las acciones de Cabildo

FORMULA DEL CALCULO: (Número de acciones de cabildo realizadas/Número de acciones de cabildo programadas)*100

INTERVENCIÓN: cumplimiento en las acciones de Cabildo

DIRECCION QUE ATIENDE: Estrategia

DEFINICION DEL FACTOR: Acciones realizadas en el día de hoy

AMBITO GEOGRAFICO: Municipal

COBERTURA: Cien por ciento de la población

UNIDAD BASE: Ene del 2024

Numero: NA 1.2

COMPORTAMIENTO DE LAS METAS EN EL TRIMESTRE: Año-Siglo-veintiuno

VARIABLE	UNIDAD DE MEDIDA	OPERACION	META ANUAL	AVANCE TRIMESTRAL		AVANCE ACUMULADO		FRECUENCIA DE MEDICION:	TIPO DE MEDICION:
				Programado	%	Avanzado	%		
Número de acciones de cabildo realizadas	Año de acción	Señales	4.00	1.00	25.00	1.00	100.00		
Número de acciones de cabildo programadas	Año de acción	Señales	4.00	1.00	25.00	1.00	100.00		

COMPORTAMIENTO DEL INDICADOR DESCRIPCION DE LA META ANUAL

META ANUAL	TRIMESTRE: Año-Siglo-veintiuno			
	Programado	Avanzado	EF%	SEMAFORO
100.00	100.00	100.00	100.00	verde
	AVANCE TRIMESTRAL		AVANCE ACUMULADO	
	Programado	Avanzado	EF% <td>SEMAFORO</td>	SEMAFORO
	100.00	100.00	100.00	verde

REGISTRO DE RESULTADOS Y OBSERVACIONES DEL INDICADOR: Se registra un 100% de cumplimiento en las acciones de cabildo realizadas.

EVALUACION DEL INDICADOR

Entidad Municipal: C01 Regiduría I
Definición General: C01
Definición Alfabética: C01



C. César Hugo López Martínez

NA-00

Lic. Daniel Ruelas Campos



MUNICIPIO DE QUIMSÁ

Primerádb FICHA TÉCNICA DE SEGUIMIENTO DE INDICADORES 2024 DE GESTIÓN O ESTRATEGICO

TIPO DE FICHA: OSFEM

PLAN DE DESARROLLO (P.D.): TRANSVERSAL: II. Gobierno Moderno, Cívil y Responsable

Entidad del gobierno municipal

PROGRAMA PRESUPUESTARIO: 01039903

Reglamento municipal

PROYECTO PRESUPUESTARIO: 01039903.01

Revisión y emisión de la reglamentación municipal

OBJETO DEL PROGRAMA PRESUPUESTARIO: Se emite el complemento de las actitudes contenidas en el Título V de la Ley Orgánica Municipal del Estado de Mado, según:

DEPENDENCIA GENERAL: C01 (Regiduría)

C01 (Regiduría)

ESTRUCTURA DEL INDICADOR

NOMBRE DEL INDICADOR: Porcentaje de asesorías y asistencia técnica en estudios jurídicos otorgados.

FORMA DEL CÁLCULO: (Asesorías y asistencia técnica en estudios jurídicos otorgadas a las áreas/áreas y asistencia técnica en estudios jurídicos solicitadas por las áreas)/100

INTERVENCIÓN: asesorías y asistencia técnica en estudios jurídicos otorgados.

DIMENSIÓN QUE ATIENDE: Específica

DESCRIPCIÓN DEL FACTOR: Actividades realizadas en el año anterior

AMBITO GEOGRÁFICO: Municipal

COBERTURA: Cero por ciento de la población

UNIDAD MEDIDA: Número de Acta

Valor: NA 21

COMPORTAMIENTO DE LAS VARIABLES DURANTE EL TRIMESTRE: Año-sistema

Variable	UNIDAD DE MEDIDA	OPERACIÓN		META ANUAL	AVANCE TRIMESTRAL				AVANCE ACUMULADO				
		Ejecución	Reserva		Programado	%	Atendido	%	Programado	%	Atendido	%	
Asesorías y asistencia técnica en estudios jurídicos otorgadas a las áreas.	Ejecución			490	100	20.00	100	100.00	490	100	100.00	100	100.00
Asesorías y asistencia técnica en estudios jurídicos solicitadas por las áreas.	Ejecución			490	100	20.00	100	100.00	490	100	100.00	100	100.00

Asesorías y asistencia técnica en estudios jurídicos otorgadas a las áreas.


COMPORTAMIENTO DEL INDICADOR DESCRIPCIÓN DE LA META ANUAL

META ANUAL	TRIMESTRE: Julio-Septiembre			
	Programado	Atendido	EF%	SEMÁFORO
100.00	100.00	100.00	100.00	verde
AVANCE TRIMESTRAL				
Programado	Atendido	EF% <td>SEMÁFORO</td> <td>Programado</td>	SEMÁFORO	Programado
100.00	100.00	100.00	verde	100.00
AVANCE ACUMULADO				
Programado	Atendido	EF% <td>SEMÁFORO</td> <td>Programado</td>	SEMÁFORO	Programado
100.00	100.00	100.00	verde	100.00

El resultado se realiza en comparación de los estándares del indicador fiscal mensual.

EVALUACION DEL INDICADOR

Ítem: Municipal
DEPENDENCIA GENERAL: OSF (Regiduría I)
DEPENDENCIA LOCAL: C01





MUNICIPIO DE OZUIMA

PRIMERA FICHA TECNICA DE SEGUIMIENTO DE INDICADORES 2024 DE GESTION O ESTRATEGICO

TIPO DE FICHA: OSFEM

PLAN DE DESARROLLO: FIE TRANSVERSAL:

El Plan transversal es el Gobierno Moderno, Capaz y Responsable

PROGRAMA PRESUPUESTARIO:

Finanzas solidarias estas

PROYECTO PRESUPUESTARIO:

0190002E Fomento de las Ingresas

OBJETIVO DEL PROGRAMA PRESUPUESTARIO:

0190003011 Capital y financiamiento de ingresos

DEPENDENCIA GENERAL:

LO7 TESORERIA

DEPENDENCIA AUXILIAR:

115 Ingresos, 116 Egresos, LO7 Tesoreria

0190003041 Registro y control de caja y inventaria

Indicador que pretende medir la calidad, capacidad y utilidad recibida, con seguridad jurídica, transparencia y confiabilidad de información de utilidad para el cumplimiento de obligaciones de índole fiscal que surgen de la base de contribuyentes e imputaciones de acciones de control para el cumplimiento de las obligaciones tributarias que están en el estado y resaca fiscal.

ESTRUCTURA DEL INDICADOR

NOMBRE DEL INDICADOR: Tasa de variación del monto de ingresos por cobro de accesos.
FORMULA DE CALCULO: (Monto de ingresos por cobro de accesos en el trimestre actual/monto de ingresos por cobro de accesos en el trimestre anterior)*100

FRECUENCIA DE MEDICION:

Trimestral

DIMENSION QUE ATIENDE: Eficiencia
DESCRIPCION DEL FACTOR DE COMPARACION: Actividades realizadas en el año anterior
AMBITO GEOGRAFICO: Municipal
COBERTURA: Cien por ciento de la población
UNIDAMEN: Eneo del 2024

Numero: NC 2

VARIABLE	COMPORTAMIENTO DE LAS VARIABLES SOBRE EL TRIMESTRE JULIO-SEPTIEMBRE		COMPORTAMIENTO DEL INDICADOR		DESCRIPCION DE LA META ANUAL		DESCRIPCION DE LA META ANUAL		
	UNIDAD DE MEDIDA	OPERACION	META ANUAL	Programado	Avanzado	%	Programado	Avanzado	%
Monto de ingresos por cobro de accesos en el trimestre actual	Reporte	Sumada	4.00	1.00	25.00	1.00	25.00	1.00	100.00
Monto de ingresos por cobro de accesos en el trimestre anterior	Reporte	Sumada	4.00	1.00	25.00	1.00	25.00	1.00	100.00

Monto de ingresos por cobro de accesos en el trimestre actual

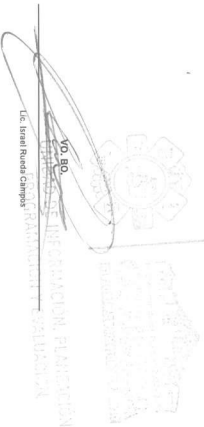
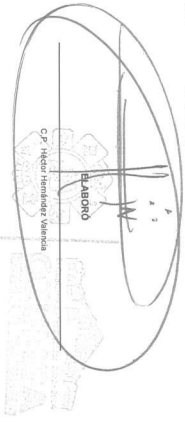
TRIMESTRE: Julio-Septiembre

META ANUAL	AVANCE TRIMESTRAL			AVANCE ACUMULADO		
	Programado	Avanzado	EF%	Programado	Avanzado	EF%
0.00	0.00	0.00	verde	0.00	0.00	verde

DESCRIPCION RELEVANTES Y JUSTIFICACION EN CASO DE VARIACION SUPERIOR A 15% RESPECTO ALO PROGRAMADO

EVALUACION DEL INDICADOR

Unidad Municipal
DEPENDENCIA GENERAL: LO7 TESORERIA
DEPENDENCIA AUXILIAR: 115 Ingresos, 116 Egresos, LO7 Tesoreria





MUNICIPIO DE OZUMBA

PRIMERA FICHA TECNICA DE SEGUIMIENTO DE INDICADORES 2024 DE GESTION O ESTRATEGICO

TIPO DE FICHA: OSFEMA

PLAN DE DESARROLLO FEF TRANSVERSAL:

II Eje transversal: El Gobierno Moderno, Cheap, Responsable

TEMA DE DESARROLLO

Finanzas publicas satis

PROGRAMA PRESUPUESTARIO

01629203101

PROYECTO PRESUPUESTARIO

01629203101

OBJETIVO DEL PROGRAMA PRESUPUESTARIO

Realizar acciones que permitan fortalecer la capacidad técnica, administrativa y presupuestaria de unidades administrativas para el cumplimiento de las obligaciones tributarias que existen en el estado y gestión fiscal.

DEPENDENCIA GENERAL:

LO0 TESORERIA

DEPENDENCIA AUXILIAR:

115 Ingresos, 116 Egresos, LO0 Tesoreria

NOMBRE DEL INDICADOR:

Porcentaje de campañas de difusión de los apoyos, subsidios fiscales y exención del pago puntual electrónicas.

FORMULA DE CALCULO:

(Número de campañas de difusión de los apoyos, subsidios fiscales y exención del pago puntual electrónicas (Campañas de difusión programadas) * 100

INTERPRETACION:

Campañas de difusión de los apoyos, subsidios fiscales y exención del pago puntual electrónicas.

DESCRIPCION QUE ATIENDE

Eficiencia

AMBITO DE APLICACION:

Acciones realizadas en el año anterior

COBERTURA:

Municipal

UNIDAD MEDIDA:

Porcentaje

Numero:

MA 12

ESTRUCTURA DEL INDICADOR

FRECUENCIA DE MEDICION:

Trimestral

VARIABLE	UNIDAD DE MEDIDA	OPERACION	META ANUAL	AVANCE TRIMESTRAL		AVANCE ACUMULADO	
				Programado	%	Acabado	%
Número de campañas de difusión de los apoyos, subsidios fiscales y exención del pago puntual electrónicas	Registros de campañas	Sumada	4.00	1.00	25.00	1.00	25.00
Campañas de difusión programadas	Registros de campañas	Restada	4.00	1.00	25.00	1.00	25.00

Número de campañas de difusión de los apoyos, subsidios fiscales y exención del pago puntual electrónicas

COMPORTAMIENTO DEL INDICADOR DESCRIPCION DE LA META ANUAL

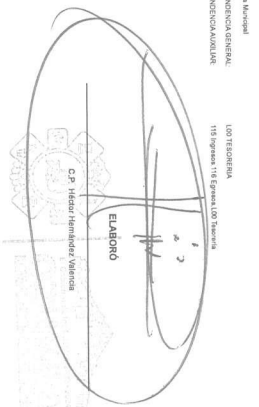
META ANUAL	TRIMESTRE: Julio-Septiembre			
	AVANCE TRIMESTRAL	SEMAFORO	AVANCE ACUMULADO	SEMAFORO
100.00	Programado 100.00	100.00	Programado 100.00	100.00
	Acabado 100.00	verde	Acabado 100.00	verde
	EF% 100.00		EF% 100.00	

DESCRIPCION DE LOS RESULTADOS Y JUSTIFICACION DEL ESTADO DE LOS RESULTADOS OBTENIDOS EN EL PERIODO DE EVALUACION

DESCRIPCION DE LA META ANUAL


EVALUACION DEL INDICADOR

Hecho Municipal
DEPENDENCIA GENERAL:
DEPENDENCIA AUXILIAR:
L00 TESORERIA
115 Ingresos, 116 Egresos, LO0 Tesoreria



ELABORADO

C.P. Héctor Hernández Valencia



LIC. Mariel Rueda Campos



MUNICIPIO DE OAXIMBA

PRIMERA FICHA TECNICA DE SEGUIMIENTO DE INDICADORES 2024 DE GESTION O ESTADISTICO

TIPO DE FICHA: OSFEM

PLAN DE DESARROLLO / F.E. TRANSVERSAL:

II Eje transversal El Gobierno Moderno, Ciudad Y Responsable

TEMA DE DESARROLLO

Finanzas publicas suizas

PROGRAMA PRESUPUESTARIO

01020201-01

OBJETIVO DE PROGRAMA PRESUPUESTARIO

Realizar acciones que permitan fortalecer la actividad financiera, asegurar la integridad jurídica, transparencia e identificación de usuarios para el control y cumplimiento de las obligaciones tributarias que estén a su cargo y resaltar la

DEPENDENCIA GENERAL:

100 TESORERIA

DEPENDENCIA AUXILIAR:

115 Ingresos, 116 Egresos, 100 Tesoreria

ESTRUCTURA DEL INDICADOR

NOMBRE DEL INDICADOR:

Porcentaje de convenios suscritos con el gobierno estatal para el cobro de ingresos municipales.

FORMULA DE CALCULO:

Convenios vigentes suscritos con el gobierno del Estado/Convenios suscritos/ de firmar con el gobierno del Estado*100

INTERPRETACION:

Convenios suscritos con el gobierno estatal para el cobro de ingresos municipales.

DIMENSION QUE ATIENDE:

Eficiencia

DESCRIPCION DEL FACTOR DE COMPARACION:

Acciones realizadas en el año anterior

AMBITO GEOGRAFICO:

Municipal

COBERTURA:

Cien por ciento de la población

UNIDAD MAXI:

Enero del 2024

Numero:

NA_13

FRECUENCIA DE MEDICION:

Trimestral

VARIABLE	UNIDAD DE MEDIDA	OPERACION	META ANUAL	AVANCE TRIMESTRAL		AVANCE ACUMULADO	
				Programado	%	Avanzado	%
Convenios vigentes suscritos con el gobierno del Estado	Convenios firmados	Sumado	4.00	1.00	25.00	1.00	100.00
Convenios adoptados de firmar con el gobierno del Estado	Convenios firmados	Sumado	4.00	1.00	25.00	1.00	100.00

Convenios vigentes suscritos con el gobierno del Estado

COMPORTAMIENTO DEL INDICADOR

DESCRIPCION DE LA META ANUAL

META ANUAL	TRIMESTRE Julio-Septiembre		AVANCE ACUMULADO	
	Programado	Avanzado	Programado	Avanzado
100.00	100.00	100.00	100.00	100.00
	verde	verde	verde	verde

DESEMPLEO RELATIVO Y JUSTIFICACION EN CASO DE VARIACION SUPERIOR A 15 % RESPECTO AL PRESUPUESTADO

EVALUACION DEL INDICADOR

Hecho Municipal

100 TESORERIA

DEPENDENCIA GENERAL:

115 Ingresos, 116 Egresos, 100 Tesoreria

DEPENDENCIA AUXILIAR:

Elaboro

CP. Heidy Trujillo de Valencia

VO. BO.

Lic. Israel Ruíz Campos

FECHA DE ELABORACION 22/10/2024 Hoja 4 de 24

TESORERIA MUNICIPAL



MUNICIPIO DE OAXIMERA

Primera FICHA TECNICA DE SEGUIMIENTO DE INDICADORES 2024 DE GESTION O ESTRATEGICO

TIPO DE FICHA: OSFEM

PLAN DE DESARROLLO (P.D.) TRANSVERSAL: II Eje transversal II Gobierno Moderno, Capaz y Responsable

PROGRAMA PRESUPUESTARIO: 010202030101 Ejecución y recaudación de impuestos

PROYECTO PRESUPUESTARIO: 01020203010101 Recibir y controlar de cada una de las unidades jurisdiccionales de la municipalidad los recursos de los contribuyentes y el cumplimiento de las obligaciones tributarias que están a cargo de cada una de ellas.

OBJETIVO DEL PROGRAMA PRESUPUESTARIO: Mejorar la capacidad de recaudación de impuestos de la municipalidad.

DEPENDENCIA GENERAL: L01 TESORERIA

DEPENDENCIA AUXILIAR: 115 Vigencia, 116 Egresos, L01 Teoría

NOMBRE DEL INDICADOR: Tasa de variación de las citas móviles suscritas.

FORMULA DEL CALCULO: (Número de citas móviles suscritas en el ejercicio fiscal actual/mes suscritas en el ejercicio fiscal anterior) * 100

INTERPRETACION: citas móviles suscritas.

DIMENSION QUE ATIENDE: Eficiencia

DESCRIPCION DEL FACTOR DE COMPARACION: Actividades realizadas en el año anterior

AMBITO DE COBERTURA: Municipal

COBERTURA: Cien por ciento de la población

UNIDAD MEDIDA: Entro del 2024

Numero: NA_1.4

ESTRUCTURA DEL INDICADOR

FRECUENCIA DE MEDICION: Trimestral

COMPORTAMIENTO DE LA META ANUAL EN EL TRIMESTRE: Año-Segundo

VARIABLE	UNIDAD DE MEDIDA	OPERACION	META ANUAL	AVANCE TRIMESTRAL		AVANCE ACUMULADO	
				Programado	%	Programado	%
Número de citas móviles suscritas en el ejercicio fiscal actual	Registros administrativos.	Sumada	4,00	1,00	25,00	1,00	25,00
				Registros administrativos.	3,00	75,00	3,00
Total de citas móviles suscritas en el ejercicio fiscal anterior	Registros administrativos.	Sumada	4,00	1,00	25,00	1,00	25,00
				Registros administrativos.	3,00	75,00	3,00

COMPORTAMIENTO DEL INDICADOR DESCRIPCION DE LA META ANUAL.

META ANUAL	TRIMESTRE: Año-Segundo			
	AVANCE TRIMESTRAL		AVANCE ACUMULADO	
	Programado	Avanzado	EP%	SEMAFORO
0,00	0,00	0,00	0,00	verde

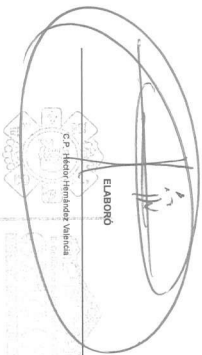
DESCRIPCION DE RESULTADOS Y JUSTIFICACION EN CASO DE VARIACION SUPERIOR A 10 % RESPECTO AL PROGRAMA

La variación se realiza en comparación a las metas del ejercicio fiscal anterior.

EVALUACION DEL INDICADOR

Elaborado por: Diana Murguía

Definición de la actividad: OPERACION GENERAL DEPENDENCIA AUXILIAR: 115 Vigencia, 116 Egresos, L01 Teoría



Elaborado por: C.P. Héctor Hernández Velasco

TESORERIA MUNICIPAL



Validado por: Lic. Daniel Rueda Campos



MUNICIPIO DE QUILMA

PRIMERA FICHA TECNICA DE SEGUIMIENTO DE INDICADORES 2024 DE GESTION O ESTRATEGICO

TIPO DE FICHA OSFEM

El Eje transversal es Gobierno Moderno, Ciudad y Responsable

Finanzas publicas y sus

01050203101 Control y recaudación de ingresos

115 Ingresos, 116 Egresos, 117 Transferencia

01050203101 Registro y control de caja y transferencia

115 Ingresos, 116 Egresos, 117 Transferencia

115 Ingresos, 116 Egresos, 117 Transferencia

115 Ingresos, 116 Egresos, 117 Transferencia

115 Ingresos, 116 Egresos, 117 Transferencia

115 Ingresos, 116 Egresos, 117 Transferencia

115 Ingresos, 116 Egresos, 117 Transferencia

115 Ingresos, 116 Egresos, 117 Transferencia

115 Ingresos, 116 Egresos, 117 Transferencia

115 Ingresos, 116 Egresos, 117 Transferencia

115 Ingresos, 116 Egresos, 117 Transferencia

115 Ingresos, 116 Egresos, 117 Transferencia

115 Ingresos, 116 Egresos, 117 Transferencia

115 Ingresos, 116 Egresos, 117 Transferencia

115 Ingresos, 116 Egresos, 117 Transferencia

115 Ingresos, 116 Egresos, 117 Transferencia

115 Ingresos, 116 Egresos, 117 Transferencia

115 Ingresos, 116 Egresos, 117 Transferencia

115 Ingresos, 116 Egresos, 117 Transferencia

115 Ingresos, 116 Egresos, 117 Transferencia

115 Ingresos, 116 Egresos, 117 Transferencia

115 Ingresos, 116 Egresos, 117 Transferencia

115 Ingresos, 116 Egresos, 117 Transferencia

115 Ingresos, 116 Egresos, 117 Transferencia

115 Ingresos, 116 Egresos, 117 Transferencia

115 Ingresos, 116 Egresos, 117 Transferencia

115 Ingresos, 116 Egresos, 117 Transferencia

115 Ingresos, 116 Egresos, 117 Transferencia

115 Ingresos, 116 Egresos, 117 Transferencia

PLAN DE DESARROLLO F.E. TRANSVERSAL:

TEMA DE DESARROLLO

PROGRAMA PRESUPUESTARIO

PROYECTO PRESUPUESTARIO

OBJETIVO DE PROGRAMA PRESUPUESTARIO

DEPENDENCIA GENERAL

DEPENDENCIA AUXILIAR

NOMBRE DEL INDICADOR:

FÓRMULA DEL CÁLCULO

INTERPRETACIÓN:

DIMENSIÓN QUE ATIENDE

DESCRIPCIÓN DEL FACTOR DE COMPARACIÓN:

AMBITO DE COBERTURA

UNIDAD MEDIDA

Numero: NA_21

Tasa de variación en los registros de los padrones de cobro.

(Número de registros en los padrones del trimestre del año actual/total de registros en los padrones del trimestre del año anterior)*100

variación en los registros de los padrones de cobro.

Eficiencia

Actividades realizadas en el año anterior

Can por censo de la población

UNIDAD MEDIDA

Numero: NA_21

Numero: NA_21

Numero: NA_21

Numero: NA_21

Numero: NA_21

Numero: NA_21

Numero: NA_21

Numero: NA_21

Numero: NA_21

Numero: NA_21

Numero: NA_21

Numero: NA_21

Numero: NA_21

Numero: NA_21

Numero: NA_21

Numero: NA_21

Numero: NA_21

Numero: NA_21

Numero: NA_21

Numero: NA_21

Numero: NA_21

VARIABLE	UNIDAD DE MEDIDA		OPERACION	META ANUAL	AVANCE TRIMESTRAL				AVANCE ACUMULADO				
	Reporte escrito	Reporte escrito			Programado	%	Absorrido	%	Programado	%	Absorrido	%	
Número de registros en los padrones de cobro del año actual				4.00	Programado	100	25.00	100.00	Programado	3.00	75.00	3.00	100.00
Total de registros en los padrones de cobro del año anterior				4.00	Programado	100	25.00	100.00	Programado	3.00	75.00	3.00	100.00

Numero de registros en los padrones del trimestre del año actual

COMPORTAMIENTO DEL INDICADOR

DESCRIPCION DE LA META ANUAL

META ANUAL	TRIMESTRE: Julio-Septiembre			
	AVANCE TRIMESTRAL		AVANCE ACUMULADO	
	Programado	Absorrido	Programado	Absorrido
0.00	0.00	0.00	0.00	0.00
	0.00	0.00	0.00	0.00

DESCRIPCION DE RESULTADOS Y JUSTIFICACION EN CASO DE VARIACION SUPERIOR A 10% RESPECTO ALO PROGRAMADO

EVALUACION DEL INDICADOR

Unidad Municipal

Unidad Teórica

Unidad Práctica

Unidad de Medida

Unidad de Valor

Unidad de Tiempo

Unidad de Lugar

Unidad de Materia

Unidad de Energía

Unidad de Fuerza

Unidad de Masa

Unidad de Volumen

Unidad de Área

Unidad de Longitud

Unidad de Temperatura

Unidad de Presión

Unidad de Velocidad

Unidad de Aceleración

Unidad de Frecuencia

Unidad de Potencia

Unidad de Energía

Unidad de Momento

Unidad de Torque

Unidad de Trabajo

Unidad de Potencia

Unidad de Energía

Unidad de Momento

Unidad de Torque

Unidad de Trabajo

Unidad de Potencia

Unidad de Energía

Unidad de Momento

Unidad de Torque

Unidad de Trabajo

Unidad de Potencia

Unidad de Energía

Unidad de Momento

Unidad de Torque

Unidad de Trabajo

Unidad de Potencia

Unidad de Energía

Unidad de Momento

Unidad de Torque

Unidad de Trabajo

Unidad de Potencia

Unidad de Energía

Unidad de Momento

Unidad de Torque

Unidad de Trabajo

Unidad de Potencia

Unidad de Energía

Unidad de Momento

Unidad de Torque

Unidad de Trabajo

Unidad de Potencia

Unidad de Energía

Unidad de Momento

Unidad de Torque

Unidad de Trabajo

Unidad de Potencia

Unidad de Energía

Unidad de Momento

Unidad de Torque

Unidad de Trabajo

Unidad de Potencia

Unidad de Energía

Unidad de Momento

Unidad de Torque

Unidad de Trabajo

Unidad de Potencia

Unidad de Energía

Unidad de Momento

Unidad de Torque

Unidad de Trabajo

Unidad de Potencia

Unidad de Energía

Unidad de Momento

Unidad de Torque

Unidad de Trabajo

Unidad de Potencia

Unidad de Energía

Unidad de Momento

Unidad de Torque

Unidad de Trabajo

Unidad de Potencia

Unidad de Energía

Unidad de Momento

Unidad de Torque

Unidad de Trabajo

Unidad de Potencia

Unidad de Energía

Unidad de Momento

Unidad de Torque

Unidad de Trabajo

Unidad de Potencia

Unidad de Energía

Unidad de Momento

Unidad de Torque

Unidad de Trabajo

Unidad de Potencia

Unidad de Energía

Unidad de Momento

Unidad de Torque

Unidad de Trabajo

Unidad de Potencia

Unidad de Energía

Unidad de Momento

Unidad de Torque

Unidad de Trabajo

Unidad de Potencia

Unidad de Energía

Unidad de Momento

Unidad de Torque

Unidad de Trabajo

Unidad de Potencia

Unidad de Energía

Unidad de Momento

Unidad de Torque

Unidad de Trabajo

Unidad de Potencia

Unidad de Energía

Unidad de Momento

Unidad de Torque

Unidad de Trabajo

Unidad de Potencia

Unidad de Energía

Unidad de Momento

Unidad de Torque

Unidad de Trabajo

Unidad de Potencia

Unidad de Energía

Unidad de Momento

Unidad de Torque

Unidad de Trabajo

Unidad de Potencia

Unidad de Energía

Unidad de Momento

Unidad de Torque

Unidad de Trabajo

Unidad de Potencia

Unidad de Energía

Unidad de Momento

Unidad de Torque

Unidad de Trabajo

Unidad de Potencia

Unidad de Energía

Unidad de Momento

Unidad de Torque

Unidad de Trabajo

Unidad de Potencia

Unidad de Energía

Unidad de Momento

Unidad de Torque

Unidad de Trabajo

Unidad de Potencia

Unidad de Energía

Unidad de Momento

Unidad de Torque

Unidad de Trabajo

Unidad de Potencia

Unidad de Energía

Unidad de Momento

Unidad de Torque

Unidad de Trabajo

Unidad de Potencia

Unidad de Energía

Unidad de Momento

Unidad de Torque

Unidad de Trabajo

Unidad de Potencia

Unidad de Energía

Unidad de Momento

Unidad de Torque

Unidad de Trabajo

Unidad de Potencia

Unidad de Energía

Unidad de Momento

Unidad de Torque

Unidad de Trabajo

Unidad de Potencia

Unidad de Energía

Unidad de Momento

Unidad de Torque

Unidad de Trabajo

Unidad de Potencia

Unidad de Energía

Unidad de Momento

Unidad de Torque

Unidad de Trabajo



MUNICIPIO DE OAXIMBA

PRIMERA FICHA TECNICA DE SEGUIMIENTO DE INDICADORES 2024 DE GESTION O ESTRATEGICO

TIPO DE FICHA: OSFEM

PLAN DE DESARROLLO / FE TRANSVERSAL: II Eje transversal II: Gobierno Moderno, Cívil y Responsable
 TEMA DE DESARROLLO: Crédito para Resultados y Producción del desarrollo
 PROGRAMA PRESUPUESTARIO: 0102030107
 PROYECTO PRESUPUESTARIO: 0102030107 Paratrans y evaluación para el desarrollo municipal
 OBJETIVO DE PROGRAMA PRESUPUESTARIO: Indicar las acciones y procedimientos que se desarrollarán para el desarrollo municipal
 DESCRIPCION DEL PROGRAMA PRESUPUESTARIO: Indicar los procedimientos que se desarrollarán para el desarrollo municipal
 DEPENDENCIA GENERAL: 500 UNIDAD DE INFORMACION, PLANIFICACION, PROGRAMACION Y EVALUACION
 DEPENDENCIA AUXILIAR: 165 Planificación

ESTRUCTURA DEL INDICADOR

NOMBRE DEL INDICADOR: Porcentaje de asesorías brindadas en materia del Sistema de Evaluación del Desarrollo Municipal
 FORMULA DEL CALCULO: (Total de asesorías brindadas en materia del SED / Total de asesorías solicitadas en materia del SED) *100
 INTERPRETACION: asesorías brindadas en materia del Sistema de Evaluación del Desarrollo Municipal.
 DIMENSION QUE ATIENDE: Eficiencia
 DESCRIPCION DEL FACTOR DE COMPARACION: Actividades realizadas en el año anterior
 AMBIENTE GEOGRAFICO: Municipal
 COBERTURA: Cien por ciento de la población
 UNIDAD MUESTRA: Enero del 2024

FRECUENCIA DE MENCION:

Trimestral

Numero: NC 2

VARIABLE	UNIDAD DE MEDIDA	OPERACION	META ANUAL	AVANCE TRIMESTRAL				AVANCE ACUMULADO			
				Programado	%	Acumulado	%	Programado	%	Acumulado	%
Total de asesorías brindadas en materia del SED	Registros Administrativos	Sumable	4.00	1.00	25.00	1.00	100.00	3.00	75.00	3.00	100.00
Total de asesorías solicitadas en materia del SED	Registros Administrativos	Sumable	4.00	1.00	25.00	1.00	100.00	3.00	75.00	3.00	100.00

Total de asesorías brindadas en materia del SED

COMPORTAMIENTO DEL INDICADOR DESCRIPCION DE LA META ANUAL

META ANUAL	TRIMESTRE: Julio-Septiembre						
	AVANCE TRIMESTRAL		AVANCE ACUMULADO				
Programado	Acumulado	EP%	SEMAFORO	Programado	Acumulado	EP%	SEMAFORO
100.00	100.00	100.00	verde	100.00	100.00	100.00	verde

DESCRIPCION DE RESULTADOS Y JUSTIFICACION EN CASO DE VARIACION SUPERIOR AL 15 % RESPECTO ALO PROGRAMADO
 La evaluación se realizó en correspondencia a las metas del espacio fiscal anterior.

EVALUACION DEL INDICADOR

Nombre Municipal: 509 UNIDAD DE INFORMACION, PLANIFICACION, PROGRAMACION Y EVALUACION
 DEPENDENCIA GENERAL: 165 Planificación
 DEPENDENCIA AUXILIAR:

Signature: Lic. Israel Rueda Campos

Signature: Lic. Israel Rueda Campos



MUNICIPIO DE OZAMBA

PIRIN-486 FICHA TECNICA DE SEGUIMIENTO DE INDICADORES 2024 DE GESTION O ESTRATEGICO

TIPO DE FICHA: OSFEM

PLAN DE DESARROLLO FIE TRANSVERSAL: El Eje transversal II: Gobierno Moderno, Capaz y Responsable
 Gestion para Resultados y evaluacion del desempeño
 PROGRAMA PRESUPUESTARIO: 0105050107 Planes y evaluacion para el desarrollo municipal
 PROYECTO PRESUPUESTARIO: 0105050107 Planes y evaluacion para el desarrollo municipal
 OBJETIVO DEL PROGRAMA PRESUPUESTARIO: Incluir las acciones y procedimientos necesarios para desarrollar y fortalecer los planes para la planificacion, programacion, ejecucion y evaluacion programatica, presupuestal, considerado las fases del ciclo operativo - presupuestal y el correspondiente proceso de mandatos de cuenta, institucional, incluye los procedimientos de planearse y evaluar de los planes de desarrollo
 DEPENDENCIA GENERAL: 500 UNIDAD DE INFORMACION, PLANIFICACION, PROGRAMACION Y EVALUACION
 DEPENDENCIA ANALITICA: 165 PIRIN486

ESTRUCTURA DEL INDICADOR

NOMBRE DEL INDICADOR: Porcentaje de cumplimiento en la elaboracion y publicacion del PNE
 FORMA DEL CALCULO: (Elaboracion y publicacion del PNE / Documento programado a elaborarse y publicado) * 100
 INTERPRETACION: cumplimiento en la elaboracion y publicacion del PNE.
 DIMENSION QUE ATIENDE: Eficacia
 DESCRIPCION DEL FACTOR DE COMPARACION: Actividades realizadas en el año anterior
 AMBITO GEOGRAFICO: Municipal
 COBERTURA: Cien por ciento de la poblacion
 UNIDAD MEDIDA: UTA/ANAL

FRECUENCIA DE MEDICION

Trimestral

Numero: NC - 3


VARIABLE	COMPORTAMIENTO DE LAS VARIABLES DURANTE EL TRIMESTRE: Julio-Septiembre				COMPORTAMIENTO DEL INDICADOR DESCRIPCION DE LA META ANUAL					
	UNIDAD DE MEDIDA	OPERACION	META ANUAL	Programado	Avanzado	%	Programado	Avanzado	%	
Elaboracion y publicacion del PNE	Registros Administrativos	Sumada	4.00	1.00	25.00	1.00	3.00	75.00	3.00	100.00
Cumplimiento programado y actualizado	Registros Administrativos	Sumada	4.00	1.00	25.00	1.00	3.00	75.00	3.00	100.00

META ANUAL	TRIMESTRE: Julio-Septiembre						
	AVANCE TRIMESTRAL		AVANCE ACUMULADO				
Programado	Avanzado	EF%	SEÑALADO	Programado	Avanzado	EF%	SEÑALADO
100.00	100.00	100.00	verde	100.00	100.00	100.00	verde

EVALUACION DEL INDICADOR

Unidad Municipal
 DEPENDENCIA GENERAL: 500 UNIDAD DE INFORMACION, PLANIFICACION, PROGRAMACION Y EVALUACION
 DEPENDENCIA ANALITICA: 165 PIRIN486

500 UNIDAD DE INFORMACION, PLANIFICACION, PROGRAMACION Y EVALUACION
 165 PIRIN486


 Lic. Israel Rueda Campos
 UNIDAD DE INFORMACION, PLANIFICACION, PROGRAMACION Y EVALUACION


 Lic. Israel Rueda Campos
 UNIDAD DE INFORMACION, PLANIFICACION, PROGRAMACION Y EVALUACION



MUNICIPIO DE OZUIMA

PRIMERA FICHA TECNICA DE SEGUIMIENTO DE INDICADORES 2024 DE GESTION O ESTRATEGICO

TIPO DE FICHA: OSFEM

PLATA DE DESARROLLO / EJE TRANSVERSAL: El Esfuerzo del Gobierno Moderno, Capaz y Responsable
TEMA DE DESARROLLO: Gestión para Resultados y Evaluación del desempeño.
PROGRAMA PRESUPUESTARIO: 0190205 Planeación y presupuesto basado en resultados
PROYECTO PRESUPUESTARIO: 0102050107 Planeación y análisis para el desarrollo municipal
OBJETIVO DEL PROGRAMA PRESUPUESTARIO: Fortalecer la capacidad institucional para el desarrollo municipal
DEPENDENCIA GENERAL: Todos los recursos corren a cargo del Poder Ejecutivo Local para el desarrollo, planeación, programación, ejecución y análisis presupuestario, presupuestal, considerando las metas del presupuesto corralito - presupuesto y al correspondiente proceso de transición de cuentas, adicionales, incluya los procedimientos de planeación y evaluación de los planes de desarrollo.
DEPENDENCIA AUXILIAR: 800 UNIDAD DE INFORMACIÓN, PLANEACIÓN, PROGRAMACIÓN Y EVALUACIÓN
 165 Planeación

ESTRUCTURA DEL INDICADOR

NOMBRE DEL INDICADOR: Porcentaje de acciones de avance del Plan de Desarrollo Municipal presentadas.
FORMULA DE CALCULO: (Ítemas de avance del Plan de Desarrollo Municipal presentados / Ítemas de avance del Plan de Desarrollo Municipal programados) * 100
INTERPRETACION: Ítemas de avance del Plan de Desarrollo Municipal presentados.
DIMENSION QUE ATIENDE: Eficiencia
DESCRIPCION DEL FACTOR DE COMPARACION: Actividades realizadas en el año anterior
AMBITO GEOGRAFICO: Municipal
COBERTURA: Con por ciento de la población
UNIDADES: Unidades
FECHA: Enero del 2024

FRECUENCIA DE MEDICION

Trimestral

Numero: NC 4

VARIABLE	UNIDAD DE MEDIDA	OPERACION	META ANUAL	AVANCE TRIMESTRAL		AVANCE ACUMULADO				
				%	Alcanzada	%	Alcanzada			
Ítemas de avance del Plan de Desarrollo Municipal programados	Registros Administrativos	Sumada	4.00	100	20.00	100.00	3.00	75.00	3.00	100.00
Ítemas de avance del Plan de Desarrollo Municipal presentados	Registros Administrativos	Sumada	4.00	100	20.00	100.00	3.00	75.00	3.00	100.00

COMPORTAMIENTO DEL INDICADOR DESCRIPCION DE LA META ANUAL

META ANUAL	TRIMESTRE Julio - Septiembre		AVANCE ACUMULADO	
	Programado	Alcanzado	Programado	Alcanzado
100.00	100.00	100.00	100.00	100.00

EVALUACION DEL INDICADOR

Indicador Municipal: 800 UNIDAD DE INFORMACIÓN, PLANEACIÓN, PROGRAMACIÓN Y EVALUACIÓN
DEFINICION GENERAL: 165 Planeación
DEFINICION AUXILIAR: 165 Planeación

Lic. Israel Ruíz Rodríguez



165 Planeación

Lic. Israel Ruíz Campos



165 Planeación



SECRETARÍA DE PLANEACIÓN, PROGRAMACIÓN Y EVALUACIÓN



SECRETARÍA DE PLANEACIÓN, PROGRAMACIÓN Y EVALUACIÓN



MUNICIPIO DE OZUIMA

PRIMERA FICHA TECNICA DE SEGUIMIENTO DE INDICADORES 2024 DE GESTION O ESTRATEGICO

TIPO DE FICHA: OSFEM

PLAN DE DESARROLLO / EJE TRANSVERSAL: El Eje transversal El Gobierno Moderno, Capaz y Responsable
TEMA DE DESARROLLO: Gestión para Resultados y evaluación del desempeño
PROGRAMA PRESUPUESTARIO: 01920205 Planes de y presupuesto basado en resultados
PROYECTO PRESUPUESTARIO: 0192050107 Planes de y evaluación para el desarrollo municipal
OBJETIVO DEL PROGRAMA PRESUPUESTARIO: Incluye las acciones y procedimientos necesarios para determinar y monitorear los temas para la planeación, programación, presupuestación, seguimiento y evaluación programáticos, presupuestal, considerando las tasas del régimen contable - presupuestal y el correspondiente proceso de emisión de cuentas, actualizaciones, incluye los procedimientos de planeación y evaluación de los planes de desarrollo
DEPENDENCIA GENERAL: 500 UNIDAD DE INFORMACION, PLANEACION, PROGRAMACION Y EVALUACION
DEPENDENCIA AUXILIAR: 155 Planeación

ESTRUCTURA DEL INDICADOR

NOMBRE DEL INDICADOR: Porcentaje de atención de formatos de PRM en cumplimiento al Manual de Planeación, programación y presupuestación
FORMULA DE CALCULO: (Formatos PRM requeridos en atención al Manual de Planeación, programación y presupuestación / Presupuesto autorizado) * 100
INTERPRETACION: atención de formatos de PRM en cumplimiento al Manual de Planeación, programación y presupuestación
DIMENSION QUE ATENDE: Eficiencia
DESCRIPCION DEL FACTOR DE COMPARACION: Actividades realizadas en el año anterior
AMBITO GEOGRAFICO: Municipal
COBERTURA: Cien por ciento de la población
UNIDAD MEDIDA: Línea base
Numero: NA_11
Enfoque: Enfoque del 2024

VARIABLE	UNIDAD DE MEDIDA	OPERACION	META ANUAL	AVANCE TRIMESTRAL				AVANCE ACUMULADO			
				Programado	%	Actualizado	%	Programado	%	Actualizado	%
Formatos PRM requeridos en atención al Manual de Planeación, programación y presupuestación	Específicos	Sumada	4.00	1.00	25.00	1.00	100.00	3.00	75.00	3.00	100.00
Total de formatos PRM manejados por el usuario	Específicos	Sumada	4.00	1.00	25.00	1.00	100.00	3.00	75.00	3.00	100.00

Formatos PRM requeridos en atención al Manual de Planeación, programación y presupuestación, según

META ANUAL	TRIMESTRE Julio-Septiembre			
	Programado	Actualizado	EF%	SEMAFORO
100.00	100.00	100.00	100.00	verde

EVALUACION DEL INDICADOR

500 UNIDAD DE INFORMACION, PLANEACION, PROGRAMACION Y EVALUACION
 165 Planeación

ELABORÓ:
 LIC. Rafael Rueda Campos
 ENCARGADO DEL PROCESAMIENTO Y EVALUACION

VALIDÓ:
 LIC. Rafael Rueda Campos
 ENCARGADO DEL PROCESAMIENTO, PLANEACION, PROGRAMACION Y EVALUACION



MUNICIPIO DE OQUIMBA

Plan-046 FICHA TECNICA DE SEGUIMIENTO DE INDICADORES 2024 DE GESTION O ESTRATEGICO

TIPO DE FICHA: OSFEM

El Eje transversal II Gobierno Moderno, Ciudad y Responsable

Gestión para Resultados y Gestión del desempeño

0102005 Planes y presupuesto basado en evidencias

0102050107 Planes y evaluados para el desarrollo municipal

PROGRAMA PRESUPUESTARIO: OBJETIVO DEL PROGRAMA PRESUPUESTARIO:

Indicador de Gestión: "Ejecución del Plan para la descentralización, transparencia, equidad y resultados programáticos, presupuestal, considerado las bases del registro contable" - correspondiente al correspondiente proceso de emisión de cuentas, indicadores, medir los procedimientos de planeación y evaluación de los planes de desar.

DEPENDENCIA GENERAL:

500 UNIDAD DE INFORMACION, PLANEACION, PROGRAMACION Y EVALUACION

DEPENDENCIA AUXILIAR:

145 Planeación

ESTRUCTURA DEL INDICADOR

FRECUENCIA DE MEDICION:

Trimestral

NOMBRE DEL INDICADOR: PORCENTAJE DE ASISTENCIAS EN MATERIA DE INDICADORES DE DESARROLLO.
FORMULA DEL CALCULO: (Asistencias en materia de indicadores / Total de asistencias brindadas en materia del SEM) * 100
INTERPRETACION: asistencias en materia de indicadores de desarrollo.
DIMENSION QUE ATIENDE: Eficiencia
DESCRIPCION DEL FACTOR DE COMPARACION: Actividades realizadas en el año anterior
AMBITO GEOGRAFICO: Municipal
COBERTURA: Cam por dentro de la población
UNIDAD MEDIDA: Entro del 2024

Numero: NA_21

VARIABLE	COMPORTAMIENTO DE LAS VARIABLES PORANTE EL TRIMESTRE: Julio-Septiembre				COMPORTAMIENTO DEL INDICADOR DESCRIPCION DE LA META ANUAL					
	UNIDAD DE MEDIDA	OPERACION	META ANUAL	AVANCE TRIMESTRAL	AVANCE ACUMULADO	AVANCE TRIMESTRAL	AVANCE ACUMULADO	AVANCE TRIMESTRAL	AVANCE ACUMULADO	
Asistencias en materia de indicadores	Reportes administrativos	Sumable	4.00	Programado 100	Programado 29.00	% 100.00	Programado 3.00	% 75.00	Programado 3.00	% 100.00
Total de asistencias brindadas en materia del ESDU	Reportes administrativos	Sumable	4.00	Programado 100	Programado 29.00	% 100.00	Programado 3.00	% 75.00	Programado 3.00	% 100.00

Asistencias en materia de indicadores

TRIMESTRE: Julio-Septiembre

META ANUAL	AVANCE TRIMESTRAL		AVANCE ACUMULADO	
	Programado	Acabado	Programado	Acabado
100.00	100.00	100.00	100.00	100.00

DESCRIPCION DE RESULTADOS Y JUSTIFICACION EN CASO DE VARIACION SUPERIOR A +15% NEGATIVO O INFERIOR A -15% POSITIVO

La evaluación se realiza en comparación con los resultados del ejercicio fiscal anterior.

EVALUACION DEL INDICADOR

Instancia Autorizadora:
DIRECCION GENERAL DE INFORMACION Y EVALUACION
DIRECCION AUXILIAR

500 UNIDAD DE INFORMACION, PLANEACION, PROGRAMACION Y EVALUACION
145 Planeación

[Signature]
ELABORO

[Signature]
145.00

Lic. Lorena Rueda Campos

Lic. Isabel Rueda Campos

FECHA DE ELABORACION: 20/10/2024

Página 56 de 246



MUNICIPIO DE OCUMBA

PRIMERA FICHA TECNICA DE SEGUIMIENTO DE INDICADORES 2024 DE GESTION O ESTRATEGICO

TPO DE FICHA: OSIFEM

PLAN DE DESARROLLO / EJE TRANSVERSAL: II Eje transversal II Gobierno Moderno, Capaz y Responsable
 TEMA DE DESARROLLO: Gestion para Resultados y Evaluación del desempeño
 PROGRAMA PRESUPUESTARIO: 01020205 Planes de desarrollo y presupuesto basado en evidencia
 PROYECTO PRESUPUESTARIO: Planificación y evaluación para el desarrollo municipal
 OBJETIVO DEL PROGRAMA PRESUPUESTARIO: Indagar las acciones y procedimientos necesarios para determinar y mejorar los fines para la planeación, programación, presupuesto y evaluación organizacional, considerando las bases del registro contable - presupuestal y el correspondiente proceso de medición de eventos, indicadores, métricas y procedimientos de planeación y evaluación de los planes de desarrollo
 DEPENDENCIA GENERAL: 500 UNIDAD DE INFORMACION, PLANEACION, PROGRAMACION Y EVALUACION
 DEPENDENCIA AUXILIAR: 165 Puestos

ESTRUCTURA DEL INDICADOR

NOMBRE DEL INDICADOR: Porcentaje de asesorías en materia de evaluaciones.
 FORMULA DEL CALCULO: (Asesorías en materia de evaluaciones / Total de asesorías brindadas en materia del SEDM) * 100
 INTERPRETACION: asesorías en materia de evaluaciones.
 DIMENSION QUE ATIENDE: Eficiencia
 DESCRIPCION DEL FACTOR DE COMPARACION: Actividades realizadas en el año anterior
 AMBITO GEOGRAFICO: Municipal
 COBERTURA: Con por ciento de la población
 UNIDAD MEDIDA: Ejevo del 2024

FRECUENCIA DE MEDICION:

Trimestral

Numero: NA_22

COMPORTAMIENTO DE LAS VARIABLES DURANTE EL TRIMESTRE: Julio-Septiembre

VARIABLE	UNIDAD DE MEDIDA	OPERACION	META ANUAL	AVANCE TRIMESTRAL				AVANCE ACUMULADO			
				Programado	%	Absorrido	%	Programado	%	Absorrido	%
Asesorías en materia de evaluaciones		Reportes Administrativos	400	100	2500	100	10000	300	7500	300	10000
Total de asesorías brindadas en materia de SEDM	Reportes Administrativos	Sumada	400	100	2500	100	10000	300	7500	300	10000

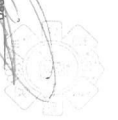
COMPORTAMIENTO DEL INDICADOR DESCRIPCION DE LA META ANUAL

TRIMESTRE: Julio-Septiembre

META ANUAL	AVANCE TRIMESTRAL				AVANCE ACUMULADO			
	Programado	Absorrido	EF%	SEMÁFORO	Programado	Absorrido	EF%	SEMÁFORO
100.00	100.00	100.00	100.00	verde	100.00	100.00	100.00	verde

EVALUACION DEL INDICADOR

Unidad Municipal
 DEPENDENCIA GENERAL: 500 UNIDAD DE INFORMACION, PLANEACION, PROGRAMACION Y EVALUACION
 DEPENDENCIA AUXILIAR: 165 Puestos



ELABORADO

V.O. DE

Lic. Iviser Rueda Carpio

Lic. Iviser Rueda Carpio

UNIDAD DE INFORMACION, PLANEACION, PROGRAMACION Y EVALUACION
PROGRAMACION Y EVALUACION

UNIDAD DE INFORMACION, PLANEACION, PROGRAMACION Y EVALUACION
PROGRAMACION Y EVALUACION



MUNICIPIO DE OZUMBA

PRM-48b FICHA TECNICA DE SEGUIMIENTO DE INDICADORES 2024 DE GESTION O ESTRATEGICO

TPO DE FICHA: OSFEM

PLAN DE DESARROLLO E.EE TRANSVERSAL: El Eje transversal II: Gobierno Moderno, Casas y Responsable
TEMA DE DESARROLLO: Gestión para Resultados y evaluación del desempeño
PROGRAMA PRESUPUESTARIO: 0169285 Planeación y presupuesto basado en resultados
PROYECTO PRESUPUESTARIO: 0165050107 Planeación y evaluación para el desarrollo municipal

OBJETIVO DEL PROGRAMA PRESUPUESTARIO: Indicar las acciones y procedimientos necesarios para determinar y validar los datos para la planeación, programación, ejecución y evaluación programática, presupuestal, considerando las bases del modelo causal - presupuesto y el correspondiente proceso de medición de cuentas, administrativas, indicar los procedimientos de planeación y evaluación de los planes de desarrollo
DEPENDENCIA GENERAL: S00 UNIDAD DE INFORMACION, PLANEACION, PROGRAMACION Y EVALUACION
DEPENDENCIA AUXILIAR: 165 Planeación

ESTRUCTURA DEL INDICADOR

NOMBRE DEL INDICADOR: Porcentaje de cumplimiento de las evaluaciones señaladas en el PNE
FORMULA DEL CALCULO: (Total de evaluaciones señaladas en el PNE / Total de evaluaciones señaladas en el PNE) * 100
INTERPRETACION: Grado para Resultados y evaluación del desempeño
DIMENSION QUE ATIENDE: Eficiencia
DESCRIPCION DEL FACTOR DE COMPARACION: Actividades realizadas en el año anterior

FRECUENCIA DE MEDICION

Trimestral

AMBITO DE COBERTURA: Municipal
COBERTURA: Cien por ciento de la población
UNIDAD DE MEDIDA: Ejevo del 2024
Numero: NA_31

COMPORTAMIENTO DE LAS VARIABLES DURANTE EL TRIMESTRE: 2do Trimestre

Table with columns: VARIABLE, UNIDAD DE MEDIDA, OPERACION, META ANUAL, ANANCE TRIMESTRAL (Programado, %), Abastecido, ANANCE ACUMULADO (Programado, %), Abastecido, %

Total de evaluaciones señaladas en el PNE

COMPORTAMIENTO DEL INDICADOR DESCRIPCION DE LA META ANUAL

Table with columns: META ANUAL, ANANCE TRIMESTRAL (Programado, Acertado, ERF%, SEMAFORO), ANANCE ACUMULADO (Programado, Acertado, ERF%, SEMAFORO)

EVALUACION DEL INDICADOR

Unidad Municipal: S00 UNIDAD DE INFORMACION, PLANEACION, PROGRAMACION Y EVALUACION
DEPENDENCIA GENERAL: 165 Planeación
DEPENDENCIA AUXILIAR: 165 Planeación

Signature of Lic. Israel Ruano Campos

Signature of Lic. Israel Ruano Campos



MUNICIPIO DE OZUAMA

PRIMERA FICHA TECNICA DE SEGUIMIENTO DE INDICADORES 2024 DE GESTION O ESTRATEGICO

TIPO DE FICHA: OSFEM

II Eje Innovación II Gobierno Moderno, Cívil y Responsable
 Gestión para Resultados y Evaluación del desempeño
 PROGRAMA PRESUPUESTARIO: 0190205 Promoción y Presupuesto basado en evidencia
 PROYECTO PRESUPUESTARIO: 0190205107 Promoción y evaluación para el desarrollo municipal
 OBJETIVO DEL PROGRAMA PRESUPUESTARIO: Incrementar la productividad humana para la desarrollo programado, presupuestado, evaluado programático, presupuestal considerando las necesidades de la población.
 DEPENDENCIA GENERAL: Promoción y al correspondiente proceso de medición de cuenta, estadísticas, incluir los procedimientos y validación del proceso de evaluación
 DEPENDENCIA AUXILIAR: 500 UNIDAD DE INFORMACIÓN, PLANEACIÓN, PROGRAMACIÓN Y EVALUACIÓN
 165 Promoción

ESTRUCTURA DEL INDICADOR

NOMBRE DEL INDICADOR: Promedia de acuerdos cumplidos en sesiones del COPLADEMUN.
 FÓRMULA DEL CÁLCULO: Acuerdos del COPLADEMUN cumplidos / Total de sesiones del COPLADEMUN (realizadas)
 INTERPRETACIÓN: acuerdos cumplidos en sesiones del COPLADEMUN.
 DIMENSIÓN QUE ATENDE: Eficiencia
 DESCRIPCIÓN DEL FACTOR DE COMPARACIÓN: Actividades realizadas en el año anterior
 AMBIENTO ORGANIZATIVO: Municipal
 COBERTURA: Cien por ciento de la población
 UNIDAD MEDIDA: Ejevo del 2024

FRECUENCIA DE MEDICIÓN:

Trimestral

Nombre: NA, 41

VARIABLE	COMPORTAMIENTO DE LA VARIABLE DURANTE EL TRIMESTRE: julio-Septiembre				META ANUAL	AVANCE TRIMESTRAL		AVANCE ACUMULADO	
	UNIDAD DE MEDIDA	OPERACIÓN	Programado	%		Programado	%	Programado	%
Acuerdos del COPLADEMUN cumplidos	Acuerdo de sesión	Sumable	1,00	20,00	4,00	1,00	25,00	3,00	75,00
Total de sesiones del COPLADEMUN realizadas	Acuerdo de sesión	Sumable	5,00	20,00	4,00	1,00	25,00	3,00	75,00

COMPORTAMIENTO DEL INDICADOR DESCRIPCIÓN DE LA META ANUAL

META ANUAL	TRIMESTRE: julio-Septiembre			
	Programado	Avanzado	EF%	SEMAFORO
1,00	1,00	1,00	100,00	verde

DESCRIPCIÓN DE RESULTADOS Y ASIGNACIÓN EN CASO DE VARIACIÓN SUPERIOR AL 10% RESPECTO A LA PROGRAMACIÓN

EVALUACIÓN DEL INDICADOR

Indicador Municipal
 DEPENDENCIA GENERAL: 500 UNIDAD DE INFORMACIÓN, PLANEACIÓN, PROGRAMACIÓN Y EVALUACIÓN
 DEPENDENCIA AUXILIAR: 165 Promoción

[Signature]
 Lic. Iván Raúl Campos

[Signature]
 Lic. Iván Raúl Campos



MUNICIPIO DE OZUIMA

Plan-048 FICHA TECNICA DE SEGUIMIENTO DE INDICADORES 2024 DE GESTION O ESTRATEGICO

TIPO DE FICHA: OSFEMA

PLAN DE DESARROLLO F.EE TRANSVERSAL:

I Eje transversal II Gobierno Moderno, Capaz y Responsable

TEMA DE DESARROLLO

Gestión por Resultados y Gestión del Desempeño.

PROGRAMA PRESUPUESTARIO

01030303 Consideración de la administración pública de estadísticas

PROYECTO PRESUPUESTARIO

0105020401 Organización y modernización de la administración pública

OBJETIVO DEL PROGRAMA PRESUPUESTARIO

Compartir el conocimiento y herramientas para contribuir a que la actuación de los servidores públicos sea eficaz, eficiente y transparente, a fin de generar resultados con impacto a los principios de AOP PRESENCIA, PREVENCIÓN, INTEGRIDAD, CALIDAD, RESPONSABILIDAD, EQUIDAD, TRASPARENCIA, SUSTENTABILIDAD, INNOVACIÓN, SEGURIDAD, SUSTENTABILIDAD, ECONOMÍA, IMPACTO, que permitan la suma de esfuerzos como lo sigue

DEPENDENCIA GENERAL:

101 Secretaría Técnica

DEPENDENCIA AUXILIAR:

NOMBRE DEL INDICADOR:

Porcentaje de cumplimiento del Programa Anual de Mejora Regulatoria.

ESTRUCTURA DEL INDICADOR

FORMULA DE CALCULO

Acosnes del Programa Anual de Mejora Regulatoria cumplido/ Total de Acosnes del Programa Anual de Mejora Regulatoria*100

INTERPRETACION:

Cumplimiento del Programa Anual de Mejora Regulatoria.

DIMENSION QUE ATIENDE

Eficiencia

FRECUENCIA DE MEDICION:

Trimestral

DESCRIPCION DEL FACTOR DE COMPARACION:

Actividades realizadas en el año anterior

AMBITO GEOGRAFICO:

Municipal

COBERTURA

Con por ciento de la población

UNIDAD MAXI

Entre del 2024

Numero

NC 4

VARIABLE	UNIDAD DE MEDIDA	OPERACION	META ANUAL	AVANCE TRIMESTRAL				AVANCE ACUMULADO			
				Programado	%	Absorbido	%	Programado	%	Absorbido	%
Acosnes del Programa Anual de Mejora Regulatoria cumplidas	Reportes de sesion	Sumable	4.00	1.00	25.00	1.00	100.00	3.00	75.00	3.00	100.00
Total de Acosnes del Programa Anual de Mejora Regulatoria	Reportes de sesion	Sumable	4.00	1.00	25.00	1.00	100.00	3.00	75.00	3.00	100.00

COMPORTAMIENTO DEL INDICADOR DESCRIPCION DE LA META ANUAL

META ANUAL	TRIMESTRE Julio-Septiembre			
	Programado	Absorbido	EF%	SEMAFORO
100.00	100.00	100.00	100.00	verde

COMPORTAMIENTO DE LA META ANUAL DESCRIPCION DE LA META ANUAL

Linea Municipal
DEFINICION GENERAL
DEFINICION AUXILIAR

ABO PRESENCIA
101 Secretaría Técnica

SECRETARIA
TECNICA MUNICIPAL

COMITE DE MONITOREO Y EVALUACION
PROGRAMA ANUAL DE GESTION O ESTRATEGICO

FORMA DE ELABORACION 2017/2024

C. Lidario Pérez Quiñonez

SECRETARIA
TECNICA MUNICIPAL

COMITE DE MONITOREO Y EVALUACION
PROGRAMA ANUAL DE GESTION O ESTRATEGICO

FORMA DE ELABORACION 2017/2024



MUNICIPIO DE OZUMBA

PRM-018 FICHA TECNICA DE SEGUIMIENTO DE INDICADORES 2024 DE GESTION O ESTRATEGICO

TIPO DE FICHA: OSFEM

PLAN DE DESARROLLO E INTERVERSAL:
 II Eje transversal II Gobierno Moderno, Cívico y Responsable
 GUÍO para Resultados y evaluación del desarrollo.
 PROGRAMA PRESUPUESTARIO:
 0105030101 Consideración de la administración pública
 0105030101.1 Organización y modernización de la administración pública
 OBJETIVO DEL PROGRAMA PRESUPUESTARIO:
 Contar con el conjunto de actividades y herramientas para garantizar que la atención de los servidores públicos sea eficaz, eficiente y transparente, a fin de generar resultados con impacto a los productos de
 APO PRESIDENCIA
 DEPENDENCIA GENERAL:
 DEPENDENCIA ANUAL:
 101 Secretaría Técnica

ESTRUCTURA DEL INDICADOR

NOMBRE DEL INDICADOR: Prioridad de cumplimiento en la elaboración y publicación del Programa Anual en materia analítica
 FORMULA DEL CALCULO: Elaboración y publicación del Programa Anual en materia analítica/ Documento programado a elaborar y publicar/ 100
 INTERPRETACION: cumplimiento en la elaboración y publicación del Programa Anual en materia analítica
 DIMENSION QUE ATIENDE: Eficiencia
 DESCRIPCION DEL FACTOR DE COMPARACION: Actividades realizadas en el año anterior
 AMBIENTE DE COMPARACION: Municipal
 COBERTURA: Cien por ciento de la población
 UNIDAD BASE: Entero del 2024
 FRECUENCIA DE MEDICION: Trimestral

Numero: NC - 8

VARIABLE	UNIDAD DE MEDIDA	OPERACION	META ANUAL	AVANCE TRIMESTRAL		AVANCE ACUMULADO	
				Programado	%	Programado	%
Elaboración y publicación del Programa Anual en materia analítica	Programa Anual	Sumada	4.00	1.00	20.00	1.00	100.00
Programa Anual a elaborar y publicar	Programa Anual	Sumada	4.00	1.00	20.00	1.00	100.00

COMPORTAMIENTO DEL INDICADOR DESCRIPCION DE LA META ANUAL

META ANUAL	TRIMESTRE Julio-Septiembre			
	AVANCE TRIMESTRAL	SEMAFORO	AVANCE ACUMULADO	SEMAFORO
Programado	100.00	verde	Programado	100.00
100.00	100.00	verde	Alcanzado	100.00
			EF%	100.00

EVALUACION DEL INDICADOR

Ubiana Municipal
 DEPENDENCIA GENERAL:
 DEPENDENCIA ANUAL:
 APO PRESIDENCIA
 101 Secretaría Técnica

[Handwritten signature]
 SECRETARÍA DE GOBIERNO MUNICIPAL
 TÉCNICA MUNICIPAL
 C. Ulises Pérez Gutiérrez
 DEPARTAMENTO DE PRESUPUESTO, ADMINISTRACIÓN FINANCIERA Y PROYECTOS DE INVERSIÓN
 Lic. Israel Núñez Campos



MUNICIPIO DE OZUMBA

PLAN DE DESARROLLO EJE TRANSVERSAL:

II Eje transversal II: Gobierno Moderno, Cívico y Responsable

TIPO DE FICHA: OSFEMA

TEMA DE DESARROLLO

Cadenas para Resultados y evaluación del desempeño.

PROGRAMA PRESUPUESTARIO:

01092007 Consultados y emitidos en materia de resultados

PROYECTO O PRESUPUESTARIO

010520300401 Empleo y productividad de la administración pública

OBJETIVO DE PROGRAMA PRESUPUESTARIO

Capacidad de actividades y herramientas para capturar y a que la solución de los servidores públicos sea eficaz, eficiente y transparente, a fin de generar resultados con apego a los principios de

DEFINICIÓN GENERAL:

409 PRESIDENCIA

DEFINICIÓN AUXILIAR:

101 Secretaría Técnica

NOMBRE DEL INDICADOR:

Porcentaje de aprobaciones realizadas para verificar la puntualidad y asistencia de los servidores públicos.

FORMULA DEL CALCULO

(Aprobaciones validadas para verificar la puntualidad y asistencia de los servidores públicos)/(aprobaciones programadas para verificar la puntualidad y asistencia de los servidores públicos) * 100

INTERPRETACION:

Supervisiones realizadas para verificar la puntualidad y asistencia de los servidores públicos.

DIMENSION QUE ATIENDE:

Eficiencia

FRECUENCIA DE MENCION:

Trimestral

DESCRIPCION DEL FACTOR DE COMPARACION:

Actividades realizadas en el año anterior

AMBITO GEOGRAFICO:

Municipal

COBERTURA:

Censo por censo de la población

UNIDAD MEDIDA:

Ejemplo del 3024

Numero:

NA_1.13

DESCRIPCION DE ACTIVIDADES	UNIDAD DE MEDIDA	OPERACION	META ANUAL	COMPORTAMIENTO DE LA META ANUAL				DESCRIPCION DE LA META ANUAL			
				AVANCE TRIMESTRAL		AVANCE ACUMULADO					
				Programado	%	Acumulado	%				
2. Operaciones realizadas para verificar la puntualidad y asistencia de los servidores públicos 3. Operaciones realizadas para verificar la puntualidad y asistencia de los servidores públicos	Registros Administrativos	Sumable	4.00	1.00	25.00	1.00	100.00	3.00	75.00	3.00	100.00
			4.00	1.00	25.00	1.00	100.00	3.00	75.00	3.00	100.00

Operaciones realizadas para verificar la puntualidad y asistencia de los servidores públicos

META ANUAL	Programado	Acumulado	ET%	SEMÁFORO	TRIMESTRE: Julio-Septiembre			
					Programado	Acumulado	ET%	SEMÁFORO
100.00	100.00	100.00	100.00	verde	100.00	100.00	100.00	verde

DESCRIPCION DE RESULTADOS Y JUSTIFICACION EN CASO DE VARIACION SUPERIOR AL 15 % RESPECTO A LO PROGRAMADO

En relación con metas en cumplimiento y los estándares de gestión (nivel menor):

EVALUACION DEL INDICADOR

Linea Municipal
DEFINICION GENERAL
DEFINICION AUXILIAR

409 PRESIDENCIA
 101 Secretaría Técnica

ELABORO: [Firma]

SECRETARIA
OSUMBA
 TÉCNICA MUNICIPAL

C. Lilibeth Pérez Gutiérrez

Ltj. Israel Roldán Carrasco

DEPARTAMENTO DE INFORMACIONES, PLANEACION Y PROYECTO DE INFORMACIONES, PLANEACION Y PROYECTO DE INFORMACIONES Y EVALUACION

FORMA DE ELABORACION: 20/10/2024

Pág. 81 de 204



MUNICIPIO DE OZUMA

Plan-Oba FICHA TECNICA DE SEGUIMIENTO DE INDICADORES 2024 DE GESTION O ESTRATEGICO

TIPO DE FICHA: OSFFM

PLAN DE DESARROLLO F.EE TRANSVERSAL:

El ESI transversal II Gobierno Moderno, Cívico y Responsable

TEMA DE DESARROLLO:

Guía para Resultados y evaluación del desempeño.

PROGRAMA PRESUPUESTADO:

019203 Consideración de la administración pública de resultados

PROYECTO PRESUPUESTADO:

0105200401 Seguimiento y promoción de la administración pública

OBJETIVO DEL PROGRAMA PRESUPUESTADO:

Compartir el conocimiento y herramientas para contribuir a que la solución de los servidores públicos sea eficaz, ágil y transparente, a fin de generar resultados con agilidad a los principios de

DEPENDENCIA GENERAL:

101 Secretaría Técnica

DEPENDENCIA AUXILIAR:

101 Secretaría Técnica

NOBRE DEL INDICADOR:

Porcentaje de recursos girados en adquisiciones.

ESTRUCTURA DEL INDICADOR

FORMULA DE CALCULO:

(Monto por concepto de adquisiciones girado/Monto por concepto de adquisiciones programadas)*100

INTERPRETACION:

recursos girados en adquisiciones.

DIMENSION QUE ATIENDE:

Eficiencia

FRECUENCIA DE MEDICION:

Trimestral

DESCRIPCION DEL FACTOR DE COMPARACION:

Actividades realizadas en el año anterior

AMBITO GEOGRAFICO:

Municipal

COBERTURA:

Cien por ciento de la población

LINEA BASE:

Enero del 2024

Numero

NA 21

Monto por concepto de adquisición girado	VARIABLE	UNIDAD DE MEDIDA	OPERACION	META ANUAL	COMPORTAMIENTO DE LA META ANUAL				COMPORTAMIENTO DEL INDICADOR					
					Programado	%	Acabado	%	Programado	%	Acabado	%		
Monto por concepto de adquisición programada		Registra	Sumable	400	100	2000	100	10000	300	7500	300	7500	300	10000

Monto por concepto de adquisiciones girado

META ANUAL	TRIMESTRE Julio-Septiembre			
	Programado	Acabado	EF%	SEMÁFORO
100.00	100.00	100.00	100.00	Verde

EVALUACION DEL INDICADOR

DEFINICION GENERAL:
DEFINICION AUXILIAR

101 Secretaría Técnica

ELABORADO:
 SECRETARIA TECNICA MUNICIPAL
 OZUMBA
 ELABORADO:
 SECRETARIA MUNICIPAL
 OZUMBA



MUNICIPIO DE OZUMBA

PLAN DE DESARROLLO / EJE TRANSVERSAL:

El Eje transversal II: Gobierno Moderno, Crecer y Responsabilizarse

TIPO DE FICHA: OSIFEM

TEMA DE DESARROLLO:

Gestión para Resultados y evaluación del desempeño.

PROGRAMA / SUBPROGRAMA:

0102020102010201 Consolidación de la administración pública de resultados

PROYECTO / SUBPROYECTO:

010202010201020102010201 Empleo y productividad de la administración pública

OBJETIVO DEL PROGRAMA / SUBPROGRAMA:

Compromiso de servidores y funcionarios para contribuir a que la solución de los servidores públicos sea eficaz, eficiente y transparente, a fin de generar resultados con apego a los principios de honestidad, probidad, imparcialidad, equidad, igualdad, transparencia, economía, integridad, que permitan la toma de decisiones sobre la vida pública.

DEFINICIÓN GENERAL:

101. Secretaría Técnica

DEFINICIÓN AUXILIAR:

101. Secretaría Técnica

INDICADOR DEL INDICADOR:

ESTRUCTURA DEL INDICADOR

FÓRMULA DEL CÁLCULO:

Tasa en unidades en la distribución de turnos a las áreas administrativas para la prestación y otorgamiento de bienes y servicios

INTERPRETACIÓN:

(Ejecuciones por concepto de turnos a las áreas administrativas para la prestación y otorgamiento de bienes y servicios en el trimestre anterior) / 1700

DIMENSIÓN QUE ATIENDE:

distribución de turnos y servicios en las áreas administrativas para la prestación y otorgamiento de bienes y servicios

DESCRIPCIÓN DEL FACTOR DE CORRECCIÓN:

Eficiencia

AMBITO DE COBERTURA:

Actividades realizadas en el año anterior

COBERTURA:

Municipal

UNIDADES:

Cen por ciento de la población

PERIODO:

Enero del 2024

NUMERO:

NA_22

Nombre:

NA_22

COMPONENTE DE LAS VARIABLES DEL INDICADOR

DESCRIPCIÓN DEL INDICADOR	UNIDAD DE MEDIDA		OPERACIÓN	META ANUAL	AVANCE TRIMESTRAL		AVANCE ACUMULADO			
	Programado	%			Atendido	%	Programado	%	Atendido	%
Ejecución por concepto de turnos a las áreas administrativas para la prestación y otorgamiento de bienes y servicios en el trimestre anterior	Registros-Actividades	Sumable	Sumable	4.00	1.00	25.00	1.00	100.00	3.00	100.00
	Registros-Actividades	Sumable	Sumable	4.00	1.00	25.00	1.00	100.00	3.00	100.00

Objetivos por concepto de turnos a las áreas administrativas para la prestación y otorgamiento de bienes y servicios en el trimestre actual

COMPROMETIMIENTO DEL INDICADOR

DESCRIPCIÓN DE LA META ANUAL

META ANUAL	AVANCE TRIMESTRAL			AVANCE ACUMULADO		
	Programado	Atendido	EF%	Programado	Atendido	EF%
0.00	0.00	0.00	0.00	0.00	0.00	0.00

REGISTRAR EL AVANCE Y LA EFICIENCIA DEL INDICADOR EN EL SISTEMA DE MONITOREO Y EVALUACIÓN DEL DESEMPEÑO

DESCRIPCIÓN DE LA META ANUAL

DESCRIPCIÓN DE LA META ANUAL

EVALUACIÓN DEL INDICADOR

Área de Desarrollo

DEFINICIÓN GENERAL:

101. Secretaría Técnica


DEFINICIÓN AUXILIAR:

101. Secretaría Técnica



 SECRETARÍA DE ADMINISTRACIÓN TÉCNICA





 SECRETARÍA DE ADMINISTRACIÓN TÉCNICA

C. Lizardo Pérez Domínguez

Dr. Lizardo Nevás Campos

UNIDAD DE DESARROLLO DE MATERIALES

SECRETARÍA DE ADMINISTRACIÓN TÉCNICA

Fecha de Evaluación: 20/09/2024

Página 9 de 24



MUNICIPIO DE OZUMBA

Plan-04b- FICHA TECNICA DE SEGUIMIENTO DE INDICADORES 2024 DE GESTION O ESTRATEGICO

TIPO DE FICHA: OSFEM

PLATA DE DESARROLLO F.EE TRANSVERSAL:
TEMA DE DESARROLLO:
PROGRAMA PRESUPUESTARIO:
PROYECTO PRESUPUESTARIO:
OBJETIVO DEL PROGRAMA PRESUPUESTARIO:
DEPENDENCIA GENERAL:
DEPENDENCIA AUXILIAR:

I Esf transversal El Gobierno Moderno, Casa y Responsable
 Gestión para Resultados y evaluación del desempeño.
0102045 Consolidación de la administración pública de resultados
 01020200401 Seguimiento y monitoreo de la administración pública
 Construcción del modelo de sustentabilidad y herramientas para consolidar a que la acción de los servidores públicos sea eficaz, eficiente y transparente, a fin de generar resultados con apego a los principios de
 legalidad, proporcionalidad, integridad, equidad, imparcialidad, eficiencia, celeridad, transparencia económica, integridad, que permitan la mejora de servicios públicos a los
 ADO PRESUPUESTARIA
 101 Secretaría Técnica

ESTRUCTURA DEL INDICADOR

NOMBRE DEL INDICADOR: Porcentaje de bienes muebles e inmuebles inventariados.
FORMULA DE CALCULO: Bienes muebles e inmuebles registrados en el inventario del municipio/ Bienes muebles e inmuebles en proceso de registro en el inventario del municipio)*100
INTERPRETACION: Grado para Resultados y evaluación del desempeño.
DIMENSION QUE ATIENDE: Eficiencia
DESCRIPCION DEL FACTOR DE COMPARACION: Actividades realizadas en el año anterior
AMBITO GEOGRAFICO: Municipal
COBERTURA: Casi por ciento de la población
UNIDAD MEDIDA: Enero del 2024

FRECUENCIA DE MEDICION:

Trimestral

Numero: NA_31

VARIABLE	UNIDAD DE MEDIDA	OPERACION	META ANUAL	AVANCE TRIMESTRAL		AVANCE ACUMULADO	
				%	Acabado	%	Acabado
Bienes Muebles e inmuebles registrados en el inventario del municipio	Reporte del inventario	Suma	4.00	Programado 1.00	25.00	Programado 3.00	75.00
Bienes Muebles e inmuebles en proceso de registro en el inventario del municipio	Reporte del inventario	Suma	4.00	1.00	25.00	3.00	75.00

Bienes muebles e inmuebles registrados en el inventario del municipio

COMPORTAMIENTO DE LA META ANUAL

META ANUAL	TRIMESTRE: Julio-Septiembre						
	AVANCE TRIMESTRAL		AVANCE ACUMULADO				
Programado	Acabado	EP%	SEMAFICO	Programado	Acabado	EP%	SEMAFICO
100.00	100.00	100.00	verde	100.00	100.00	100.00	verde

DESCRIPCION DE RESULTADOS Y JUSTIFICACION EN CASO DE VARIACION SUPERIOR AL 15 % RESPECTO AL PROGRAMADO

EVALUACION DEL INDICADOR

Hecho en el Municipio de Ozumba, a los 17 días del mes de Agosto del 2024.
 C. Lirio Pérez Quiñones
 Secretario Municipal

(Firma)
 Secretario Municipal
 C. Lirio Pérez Quiñones

(Firma)
 Secretario Municipal
 C. Lirio Pérez Quiñones

(Firma)
 Secretario Municipal
 C. Lirio Pérez Quiñones

Hecho en el Municipio de Ozumba, a los 17 días del mes de Agosto del 2024.
 C. Lirio Pérez Quiñones
 Secretario Municipal

101 Secretaría Técnica

SECRETARIA TECNICA MUNICIPAL

Urb. Libertad Campos

PROCESO DE SEGUIMIENTO Y EVALUACION DEL INDICADOR



MUNICIPIO DE OZUMBA

Plan-085 FICHA TECNICA DE SEGUIMIENTO DE INDICADORES 2024 DE GESTION O ESTRATEGICO

TIPO DE FICHA: OSFEMA

PLAN DE DESARROLLO FIE TRANSVERSAL: El Eje transversal II Gobierno Moderno, Capaz, Responsable
 TEMA DE DESARROLLO: Gestión para Resultados y producción del desarrollo.
 PROGRAMA PRESUPUESTARIO: 0102008 Consultas de la administración pública de resultados
 PROYECTO PRESUPUESTARIO: 0102008001 Organización y modernización de la administración pública
 OBJETIVO DEL PROGRAMA PRESUPUESTARIO: Campaña del colegio de estudiantes y herramientas para combatir a que la selección de los servidores públicos sea eficaz, íntegra y transparente, lo que genere resultados con apego a los principios de honestidad, transparencia, integridad, igualdad, imparcialidad, eficiencia, eficacia, equidad, transparencia, sostenibilidad, que permitan la mejora de servicios desde la raíz.
 DEPENDENCIA GENERAL: AOP PRESIDENCIA
 DEPENDENCIA AUXILIAR: 101 Secretaría Técnica

ESTRUCTURA DEL INDICADOR

NOBRE DEL INDICADOR: Porcentaje de verificación al inventario patrimonial municipal
 FORMULA DE CALCULO: (Verificaciones físicas al inventario patrimonial municipal realizadas/Verificaciones físicas al inventario patrimonial municipal programadas)*100
 INTERPRETACION: verificado al inventario patrimonial municipal
 DIMENSION QUE ATIENDE: Eficiencia
 DESCRIPCION DEL FACTOR DE COMPARACION: Actividades realizadas en el año anterior
 AMBIENTE GEOGRAFICO: Municipal
 COBERTURA: Cien por ciento de la población
 UNIDAD MEDIDA: Eneio del 2024

FRECUENCIA DE MEDICION: Trimestral

Numero: NA_32

VARIABLE	UNIDAD DE MEDIDA	OPERACION	COMPORTAMIENTO DE LA META ANUAL		AVANCE TRIMESTRAL		AVANCE ACUMULADO	
			Programado	Alcanzado	%	Alcanzado	%	Alcanzado
Verificaciones físicas al inventario patrimonial municipal realizadas	Reportes de Verificación	Sumada	4.00	1.00	25.00	1.00	25.00	25.00
Verificaciones físicas al inventario patrimonial municipal programadas	Reportes de Verificación	Sumada	4.00	1.00	25.00	1.00	25.00	25.00

COMPORTAMIENTO DEL INDICADOR DESCRIPCION DE LA META ANUAL

META ANUAL	TRIMESTRE: Julio-Septiembre			
	AVANCE TRIMESTRAL		AVANCE ACUMULADO	
	Programado	Alcanzado	Programado	Alcanzado
100.00	100.00	100.00	100.00	100.00
	EF%	SEMAFICHO	EF%	SEMAFICHO
	100.00	verde	100.00	verde

EVALUACION DEL INDICADOR

Honorable Municipal
 DEPENDENCIA GENERAL: AOP PRESIDENCIA
 DEPENDENCIA AUXILIAR: 101 Secretaría Técnica

ELABORO:

TECNICA MUNICIPAL:

DE: David Rosado Campos

FECHA DE ELABORACION: 29/03/2024



MUNICIPIO DE OZUMBA

PRIMERA FICHA TECNICA DE SEGUIMIENTO DE INDICADORES 2024 DE GESTION O ESTRATEGICO

TIPO DE FICHA: OSFEM

PLAN DE DESARROLLO F.E. TRANSVERSAL:

El Eje transversal II: Gobierno Moderno, Cívil y Responsable
Credito para Resultados y reducción del desperdicio.

PROGRAMA PRESUPUESTARIO

01830M Consideración de la administración pública de exámenes
01020304001 Operación y mantenimiento de la administración pública

OBJETIVO DEL PROGRAMA PRESUPUESTARIO

Completar el ciclo de actividades y mantenerlas para cumplir y que la atención de los servicios públicos sea eficaz, eficiente y transparente. Llevar a cabo programas, actividades y proyectos de inversión y mantenimiento (obras, bienes, servicios, acciones, bienes, equipos, materiales, insumos, etc.) que permitan la toma de decisiones sobre la go-

DEPENDENCIA GENERAL:

101 Secretaría Técnica

ESTRUCTURA DEL INDICADOR

NOMBRE DEL INDICADOR:

Porcentaje de trámites y servicios integrados o actualizados.
Trámites y servicios integrados y/o actualizados en el calliglo/Todal de trámites y servicios/100

FORMULA DEL CALCULO:

Trámites y servicios integrados y actualizados.

INTERPRETACION:

Eficiencia

DIMENSION QUE ATIENDE:

Actividades realizadas en el año anterior

DESCRIPCION DEL FACTOR DE COMPARACION:

Municipal

AMBITO DE COBERTURA:

Cien por ciento de la población

COBERTURA:

Una vez

Numero:

NA_41

Trámites y servicios integrados y/o actualizados en el Calliglo

COMPORTAMIENTO DEL INDICADOR

VARIABLE	UNIDAD DE MEDIDA	OPERACION	META ANUAL	AVANCE TRIMESTRAL		AVANCE ACUMULADO	
				Programado	%	Alcanzado	%
Trámites y servicios integrados y/o actualizados en el Calliglo	Registros electrónicos	Sumable	4.00	1.00	25.00	1.00	100.00
Todal de trámites y servicios	Registros electrónicos	Sumable	4.00	1.00	25.00	1.00	100.00

DESCRIPCION DE LA META ANUAL

META ANUAL	TRIMESTRE: Julio-Septiembre		AVANCE ACUMULADO	
	Programado	Alcanzado	Programado	Alcanzado
100.00	100.00	100.00	100.00	100.00

DESCRIPCION DE RESULTADOS Y JUSTIFICACION EN CASO DE VARIACION SUPERIOR AL 5% RESPECTO AL PROGRAMADO
La evaluación se realiza en comparación a las metas del servicio fiscal anterior.

EVALUACION DEL INDICADOR

Linea Municipal
DIFERENCIAL GENERAL
DIFERENCIAL ANUAL

400 PRESIDENCIA
101 Secretaría Técnica

[Handwritten signature]

SECRETARÍA

TECNICA MUNICIPAL

OZUMBA

MUNICIPIO DE OZUMBA

SECRETARÍA

TECNICA MUNICIPAL

OSFEM

C. Lumbia Pineda Gutiérrez

Luis David Rendón Campos

TECNICO ELABORACION ZONOS

Hoja 04 de 24



MUNICIPIO DE OZUMBA

PRIMERA FICHA TECNICA DE SEGUIMIENTO DE INDICADORES 2024 DE GESTION O ESTRATEGICO

TIPO DE FICHA: OSFEM

II Eje transversal II Gobierno Moderno, Cezay, Responsable

Medio para Resultados y evaluación del desempeño.

01929381001 - Beneficiario y modernización de la administración pública

Objetivo del programa presupuestario y metas para el periodo de ejecución y monitoreo de los resultados de los programas, acciones, proyectos, que permitan la toma de decisiones sobre la ejecución del programa presupuestario.

Componentes del programa presupuestario y metas para el periodo de ejecución y monitoreo de los resultados de los programas, acciones, proyectos, que permitan la toma de decisiones sobre la ejecución del programa presupuestario.

101 Secretaría Técnica

101 Secretaría Técnica

ESTRUCTURA DEL INDICADOR

NOMBRE DEL INDICADOR: Porcentaje de propuestas al marco regulador municipal aprobadas.

FÓRMULA DEL CÁLCULO: $\frac{\text{Propuestas al marco regulador municipal aprobadas}}{\text{propuestas al marco regulador municipal recibidas}} \times 100$

INTERPRETACIÓN: Eficiencia

DIMENSIÓN QUE ATIENDE: Actividades realizadas en el año anterior

DESCRIPCIÓN DEL FACTOR DE COMPARACIÓN: Municipal

AMBITO DE COBERTURA: Cien por ciento de la población

COBERTURA: Municipal

UNIDAD MAXI: Eno del 2024

FRECUENCIA DE MEDICIÓN:

Trimestral

Numero: NA_4.2

COMPORTAMIENTO DE LA META EN EL TRIMESTRE: Julio-Septiembre

VARIABLE	UNIDAD DE MEDIDA	OPERACION	META ANUAL	AVANCE TRIMESTRAL		AVANCE ACUMULADO	
				Programado	%	Programado	%
Propuestas al marco regulador municipal aprobadas	Requiere administrativas	Sumable	4.00	1.00	25.00	1.00	100.00
Propuestas al marco regulador municipal recibidas	Requiere administrativas	Sumable	4.00	1.00	25.00	1.00	100.00

COMPORTAMIENTO DEL INDICADOR

DESCRIPCIÓN DE LA META ANUAL

Propuestas al marco regulador municipal aprobadas

TRIMESTRE: Julio-Septiembre

META ANUAL	AVANCE TRIMESTRAL		AVANCE ACUMULADO	
	Programado	Absoridos	Programado	Absoridos
100.00	100.00	100.00	100.00	100.00

DESCRIPCIÓN DE RESULTADOS Y JUSTIFICACIÓN EN CASO DE VARIACIÓN SUPERIOR A 15% RESPECTO A LO PROGRAMADO

La variación se realiza en comparación a los resultados del periodo fiscal anterior.

EVALUACIÓN DEL INDICADOR

Instancia Municipal
DEFINICIÓN DE RESULTADOS
DEFINICIÓN DE ACTIVIDADES

400 PRESIDENCIA
101 Secretaría Técnica

C. Lidier Pérez Quiñones
SECRETARÍA TÉCNICA MUNICIPAL

Lidier Pérez Quiñones
SECRETARÍA TÉCNICA MUNICIPAL



MUNICIPIO DE OZUMBA

PRM-088 FICHA TECNICA DE SEGUIMIENTO DE INDICADORES 2024 DE GESTION O ESTRATEGICO

TIPO DE FICHA: OSEFM

PLAN DE DESARROLLO / FET TRANSVERSAL:

II Eje transversal II: Gobierno Moderno, Capaz y Responsable

TEMA DE DESARROLLO

Gestión para Resultados y evaluación del desempeño.

PROGRAMA PRESUPUESTARIO

0102020300101 Consideración en la administración pública de resultados

PROYECTO DE PROGRAMAS PRESUPUESTARIOS

0102020300101 Organización e implementación de la administración pública

OBJETIVO DE PROGRAMAS PRESUPUESTARIOS

Organizar de conjunto de actividades y herramientas para cumplir y que la actuación de los servidores públicos sea eficaz, eficiente y transparente, a fin de generar resultados con apego a los principios de AOP PRESUPUESTARIA: Planeación, Integridad, Justicia, Imparcialidad, Eficiencia, Sincera, Calidad, Responsabilidad, Economía, Integridad, que permitan la mejora de servicios como lo sigue.

DEPENDENCIA GENERAL:

101 SECRETARÍA TÉCNICA

DEPENDENCIA AUXILIAR:

101 SECRETARÍA TÉCNICA

NOMBRE DEL INDICADOR:

Porcentaje de cumplimiento en la elaboración y publicación del Programa Anual de Mejora Regulatoria.

ESTRUCTURA DEL INDICADOR

FORMULA DE CALCULO

Elaboración y publicación del Programa Anual de Mejora Regulatoria/ Documento programático a elaborar y publicar*100

FRECUENCIA DE MEDICION:

Trimestral

INTERPRETACION:

Cumplimiento en la elaboración y publicación del Programa Anual de Mejora Regulatoria.

DIMENSION QUE ATIENDE

Eficiencia

DESCRIPCION DEL FACTOR DE COMANDACION:

Actividades realizadas en el año anterior

AMBITO GEOGRAFICO:

Municipal

COBERTURA:

Cien por ciento de la población

UNIDAD MEDIDA:

Enero del 2024

Numero:

NA_ 4.3

DESCRIPCION DE LA META ANUAL	VARIABLE	UNIDAD DE MEDIDA	OPERACION	META ANUAL	COMPORTAMIENTO DE LA META ANUAL							
					Programado	%	Acumulado	%	Programado	%	Acumulado	%
Elaboración y publicación del programa Anual de Mejora Regulatoria		Registros administrativos	Sumable	4.00	1.00	25.00	1.00	100.00	3.00	75.00	3.00	100.00
Comportamiento programado a elaborar y publicar		Registros administrativos	Sumable	4.00	1.00	25.00	1.00	100.00	3.00	75.00	3.00	100.00

Elaboración y publicación del Programa Anual de Mejora Regulatoria

META ANUAL	TRIMESTRE: Julio-Septiembre			
	Programado	Acumulado	EPM	SEMAFORO
100.00	100.00	100.00	100.00	verde

DESCRIPCION DE RESULTADOS Y JUSTIFICACION EN CASO DE VARIACION SUPERIOR AL 10% RESPECTO AL PROGRAMADO

EVALUACION DEL INDICADOR

Presencia Municipal, Dependencia General, Dependencia Auxiliar, AOP Presidencia, 101 Secretaría Técnica

C. Humberto Colmenero
 SECRETARÍA TÉCNICA MUNICIPAL
 Lic. Rafael Rueda Campos
 SECRETARÍA DE ADMINISTRACIÓN Y EVALUACIÓN
 FECHA DE ELABORACION: 20/09/2024
 Hoja 04 de 204



MUNICIPIO DE OZUMBA

FORM-486 FICHA TECNICA DE SEGUIMIENTO DE INDICADORES 2024 DE GESTION O ESTRATEGICO

TIPO DE FICHA: OSFEM

PLAN DE DESARROLLO / EJE TRANSVERSAL: El Eje transversal II Gobierno Moderno, Capaz y Responsable
 Gestión para Resultados y evaluación del desempeño.
 PROGRAMA PRESUPUESTARIO: 01020001 Consideración de la administración pública de resultados
 PROYECTO PRESUPUESTARIO: 0102000101 Empoderado y productivo de la administración pública
 OBJETIVO DEL PROGRAMA PRESUPUESTARIO: Fortalecer el liderazgo y la capacidad de los servidores públicos en el ámbito de la gestión pública y mejorar el desempeño profesionalismo, honestidad, integridad, eficiencia, equidad, transparencia, economía, integridad, que permitan la base de sesiones sobre la ley
 DEPENDENCIA GENERAL: A00 PRESIDENCIA
 DEPENDENCIA AUXILIAR: 101 Secretaría Técnica

ESTRUCTURA DEL INDICADOR

NOMBRE DEL INDICADOR: Porcentaje de sesiones de la Comisión Municipal de Mejora Regulatoria realizadas.
 FÓRMULA DE CÁLCULO: Número de sesiones de la Comisión Municipal de Mejora Regulatoria realizadas/Número de Comisiones Municipales programadas*100
 INTERPRETACION: Eficiencia
 DIMENSION QUE ATIENDE: Actividades realizadas en el año anterior
 DESCRIPCION DEL FACTOR DE COMPARACION: Municipal
 AMBITO GEOGRAFICO: Centro de la población
 COBERTURA: Uruapan
 Numero: NA_44
 Etipo del 2024

FRECUENCIA DE MEDICION

Trimestral

Variable	UNIDAD DE MEDIDA	OPERACION	META ANUAL	AVANCE TRIMESTRAL		AVANCE ACUMULADO	
				Programado	%	Programado	%
Número de Sesiones de la Comisión Municipal de Mejora Regulatoria realizadas	Registros trimestrales	Sumable	4.00	1.00	25.00	1.00	25.00
				2.00	50.00	2.00	50.00
Número de Comisiones Municipales de Mejora Regulatoria programadas	Registros trimestrales	Sumable	4.00	1.00	25.00	1.00	25.00
				2.00	50.00	2.00	50.00

COMPORTAMIENTO DEL INDICADOR DESCRIPCION DE LA META ANUAL.

META ANUAL	TRIMESTRE: Julio-Septiembre			
	AVANCE TRIMESTRAL		AVANCE ACUMULADO	
	Programado	Alcanzado	Programado	Alcanzado
100.00	100.00	100.00	100.00	100.00

EVALUACION DEL INDICADOR

La evaluación se realiza en comparación a los resultados del ejercicio fiscal anterior.
 Dependencia General: A00 PRESIDENCIA
 Dependencia Auxiliar: 101 Secretaría Técnica





C. Lumbia Pérez Gutiérrez
 Secretario Municipal
 Lic. Mari Rosalva Campos
 Evaluadora



MUNICIPIO DE OZUMBA

PLATA DE DESARROLLO / F.E. TRANSVERSAL:

El Eje transversal II: Gobierno Moderno, Ciudad y Responsable

TEMA DE DESARROLLO

Calidad para Resultados y evaluación del desempeño.

PROGRAMA PRESUPUESTARIO

010202050401 - Consideración de la administración pública de resultados

PROYECTO PRESUPUESTARIO

010202050401 - Simplificación y modernización de la administración pública

OBJETIVO DEL PROGRAMA PRESUPUESTARIO

Optimizar el conjunto de actividades y herramientas para conservar y que la estructura de los servidores públicos sea eficaz, eficiente y transparente, a fin de generar resultados con impacto a los promotores de ADO PRESIDENTIAL.

DEPENDENCIA GENERAL

101 Secretaría, Tercera

DEPENDENCIA AUXILIAR

NOMBRE DEL INDICADOR

Porcentaje de avance en el cumplimiento de las sesiones de consejo del Organismo Operador de Agua

FORMA LA OBL. CAL. CALO

(Sesiones de Consejo Directivo del Organismo Operador de Agua realizadas / sesiones de Consejo Directivo programadas) * 100

INTERPRETACION:

Eficiencia

DIMENSION QUE ATIENDE

Eficiencia

DESCRIPCION DEL FACTOR DE COMPLICACION:

Actividades realizadas en el año anterior

AMBITO GEOGRAFICO:

Municipal

COBERTURA

Ciclo por ciclo de la población

UNIDADES

Error del 2024

Numero: NA_51

Plinm-089 FICHA TECNICA DE SEGUIMIENTO DE INDICADORES 2024 DE GESTION O ESTRATEGICO

TIPO DE FICHA: OSFEMA

ESTRUCTURA DEL INDICADOR

FRECUENCIA DE MEDICION: Trimestral

COMPORTAMIENTO DE LA VARIABLE DURANTE EL TRIMESTRE: Julio-Septiembre

VARIABLE	UNIDAD DE MEDIDA	OPERACION	META ANUAL	AVANCE TRIMESTRAL		AVANCE ACUMULADO	
				Programado	%	Programado	%
Señales de Consejo Directivo del Organismo Operador de Agua realizadas	Actas de Consejo	Sumada	4/00	1/00	25/00	1/00	100/00
Señales de Consejo Directivo programadas	Actas de Consejo	Sumada	4/00	1/00	25/00	1/00	100/00

COMPORTAMIENTO DEL INDICADOR DESCRIPCION DE LA META ANUAL

META ANUAL	TRIMESTRE: Julio-Septiembre		AVANCE ACUMULADO	
	Programado	Avanzado	Programado	Avanzado
100.00	100.00	100.00	100.00	100.00

EVALUACION DEL INDICADOR

Indicador Asociado
DEFINICION DE RESULTADO
DEFINICION DE METAS

ADO PRESIDENTIAL
101 Secretaría, Tercera

SECRETARIA
TÉCNICA MUNICIPAL

C. Lilibeth Pérez Guzmán

Uz. Izabel Rueda Campos



MUNICIPIO DE OZUMBA

PRIMERA FICHA TECNICA DE SEGUIMIENTO DE INDICADORES 2024 DE GESTION O ESTRATEGICO

TIPO DE FICHA: OSEEM

PLAN DE DESARROLLO F.E. TRANSVERSAL: II Eje transversal II. Gobierno Moderno, Capaz y Responsable
 CODIGO PARA RESULTADOS Y PRODUCTO DEL DESCRIPCIÓN: 01030308 Considerada de la administración pública de resultados
 PROGRAMA PRESUPUESTARIO: 0103030801 Operación y mantenimiento de la administración pública
 PROYECTO PRESUPUESTARIO: Competencia del conjunto de actividades y programas para garantizar que la atención de los servicios públicos sea eficaz, eficiente y transparente, a fin de generar resultados con impacto a las prioridades de desarrollo sustentable (Procesamiento, Inversión, Salud, Seguridad, Gobierno, Atención, Igualdad, Transparencia, Acción, Impulso, que permitan la toma de decisiones sobre la vida)

ESTRUCTURA DEL INDICADOR

NOMBRE DEL INDICADOR: Porcentaje de avance de las actividades realizadas por las dependencias generales del Organismo Operador de Agua
 FÓRMULA DE CÁLCULO: (Reportes de avances realizados por las dependencias generales del Organismo Operador de Agua / Reportes de actividades de las dependencias generales del Organismo Operador de Agua programadas) *100
 INTERPRETACIÓN: Eficiencia
 DIMENSIÓN QUE ATIENDE: Actividades realizadas en el año anterior
 DESCRIPCIÓN DEL FACTOR DE COMPARACIÓN: Municipal
 AMBIENTE GEOGRÁFICO: Cien por ciento de la población
 COBERTURA: Única Masas
 Número: NA_52
 Enero del 2024

VARIABLE	UNIDAD DE MEDIDA	OPERACIÓN	META ANUAL	AVANCE TRIMESTRAL		AVANCE ACUMULADO	
				Programado	%	Programado	%
Reportes de actividades realizadas por las dependencias generales del Organismo Operador de Agua	Reportes de verificación	Sumable	4.00	1.00	25.00	1.00	75.00
Reportes de avances de las dependencias generales del Organismo Operador de Agua programados	Reportes de verificación	No sumable	0.00	1.00	0.00	1.00	0.00

COMPORTAMIENTO DEL INDICADOR DESCRIPCIÓN DE LA META ANUAL

META ANUAL	AVANCE TRIMESTRAL			AVANCE ACUMULADO		
	Programado	Aclarado	EF%	Programado	Aclarado	EF%
0.00	100.00	100.00	100.00	300.00	300.00	100.00

EVALUACIÓN DEL INDICADOR

Usuario: Municipal
 DEPENDENCIA GENERAL: A05 PRESIDENCIA
 DEPENDENCIA AUXILIAR: 103 Secretaría Técnica

[Handwritten signature]
 A. ZARAGOZA
 SECRETARÍA MUNICIPAL
 TÉCNICA MUNICIPAL

[Handwritten signature]
 Lic. Iván Iván Campos
 DIRECTOR DE ADMINISTRACIÓN MUNICIPAL Y FINANCIERA
 PROGRAMACIÓN Y EVALUACIÓN



MUNICIPIO DE OZUMBA

Plan-08b FICHA TECNICA DE SEGUIMIENTO DE INDICADORES 2024 DE GESTION O ESTRATEGICO

TIPO DE FICHA: OSFEM

PLAN DE DESARROLLO / EJE TRANSVERSAL: El Eje transversal el Gobierno Moderno, Capaz y Responsable
TEMA DE DESARROLLO: Gestión para Resultados y evaluación del desempeño.
PROGRAMA PRESUPUESTARIO: 01902008 Consolidación de la administración pública de resultados
PROYECTO PRESUPUESTARIO: 019020080011 - Mejoramiento y producción de la administración pública
OBJETIVO DEL PROGRAMA PRESUPUESTARIO: Contribuir al desarrollo sustentable de los municipios públicos más saludables, transparentes, eficientes y responsables, mejorando la gestión y la gobernanza local, promoviendo la equidad, la justicia, la paz y la armonía social.
DESCRIPCION GENERAL: Gestión del desarrollo sustentable de los municipios públicos más saludables, transparentes, eficientes y responsables, mejorando la gestión y la gobernanza local, promoviendo la equidad, la justicia, la paz y la armonía social.
DEPENDENCIA AXILIARE: 101 Secretaría Técnica

ESTRUCTURA DEL INDICADOR

NOMBRE DEL INDICADOR: Porcentaje de asesorías en materia educativa otorgadas
Fórmula del Cálculo: (Asesorías otorgadas en materia educativa / Asesorías programadas en materia educativa) * 100
INTERPRETACION: asesorías en materia educativa otorgadas
DIMENSION QUE ATIENDE: Eficiencia
DESCRIPCION DEL FACTOR DE COMPARACION: Actividades realizadas en el año anterior
AMBITO GEOGRAFICO: Municipal
COBERTURA: Can por censo de la población
UNIDAD AXIAL: Enero del 2024

FRECUENCIA DE MEDICION:

Trimestral

Numero: NA_ 6.1

VARIABLE	UNIDAD DE MEDIDA	OPERACION	META ANUAL	AVANCE TRIMESTRAL		AVANCE ACUMULADO	
				Programado	Absorbido	Programado	Absorbido
Asesorías otorgadas en materia educativa	Registros educativos	Sumable	4.00	1.00	20.00	3.00	75.00
Asesorías programadas en materia educativa	Registros educativos	Sumable	4.00	1.00	20.00	3.00	75.00

COMPORTAMIENTO DEL INICIADOR DESCRIPCION DE LA META ANUAL

META ANUAL	TRIMESTRE: Julio-Septiembre	
	AVANCE TRIMESTRAL	AVANCE ACUMULADO
100.00	Programado 100.00 Absorbido 100.00	Programado 100.00 Absorbido 100.00
100.00	Programado 100.00 Absorbido 100.00	Programado 100.00 Absorbido 100.00
100.00	Programado 100.00 Absorbido 100.00	Programado 100.00 Absorbido 100.00

EVALUACION DEL INDICADOR

Urbano Municipal
 OPERACIONAL GENERAL
 DEPENDENCIA AXILIARE

AGO PRESIDENCIA
 101 Secretaría Técnica

ELABORO:

SECRETARIA TÉCNICA MUNICIPAL
 C. Lidari Pérez Quiñones

SECRETARIA TÉCNICA MUNICIPAL
 Lidari Pérez Campos



MUNICIPIO DE OZUMBA

Plan-04b FICHA TECNICA DE SEGUIMIENTO DE INDICADORES 2024 DE GESTION O ESTRATEGICO

TIPO DE FICHA: OSPEM

El Eje transversal II Gobierno Moderno, Cívil y Responsable

PLAN DE DESARROLLO EJE TRANSVERSAL:

Guía para Resultados y evaluación del desempeño.

PROGRAMA DE DESARROLLO:

01020205 Consolidación de la administración pública de resultados

PROYECTO PRESUPUESTARIO:

01052000401 Sinérgico y promovido de la administración pública

OBJETIVO DEL PROGRAMA PRESUPUESTARIO:

Compartir el conocimiento y herramientas para contribuir a que la inclusión de los servidores públicos sea eficaz, eficiente y transparente, e fin de generar resultados con apego a los principios de integridad, productividad, honestidad, calidad, imparcialidad, eficiencia, equidad, transparencia, economía, integridad, que permitan la toma de decisiones sobre la gpo

DEPENDENCIA GENERAL:

101 Secretaría Auxiliar

DEPENDENCIA AUXILIAR:

101 Secretaría Auxiliar

ESTRUCTURA DEL INDICADOR

NOMBRE DEL INDICADOR:

Porcentaje de actualización de los instrumentos de control y consulta actividades

FORMULA DE CALCULO:

(Instrumentos de control y consulta actividades actualizados / Total de instrumentos de control y consulta actividades) * 100

INTERPRETACION:

actualización de los instrumentos de control y consulta actividades

DIMENSION QUE ATIENDE:

Eficiencia

DESCRIPCION DEL FACTOR DE COMPARACION:

Actividades realizadas en el año anterior

AMBITO GEOGRAFICO:

Municipal

COBERTURA:

Cen por censo de la población

UNIDAD MEDIDA:

Entre del 2024

FRECUENCIA DE MEDICION:

Trimestral

Numero: NA_ 8.2

COMPORTAMIENTO DE LAS VARIABLES SOBRE EL TRIMESTRE: Julio-Septiembre

VARIABLE	UNIDAD DE MEDIDA	OPERACION	META ANUAL	AVANCE TRIMESTRAL		AVANCE ACUMULADO	
				%	Alcanzado	%	Alcanzado
Instrumentos de control y consulta actividades actualizados	Registros administrativos	Sumable	400	100	200	100	Programado 300 Alcanzado 300
Total de instrumentos de control y consulta actividades	Registros administrativos	Sumable	400	100	200	100	Programado 300 Alcanzado 300

COMPORTAMIENTO DEL INDICADOR DESCRIPCION DE LA META ANUAL

META ANUAL	TRIMESTRE: Julio-Septiembre			
	AVANCE TRIMESTRAL	SEMAFORO	AVANCE ACUMULADO	SEMAFORO
Programado	100.00	EF%	Programado	100.00
100.00	100.00	verde	Alcanzado	100.00
			EF%	100.00
			verde	


EVALUACION DEL INDICADOR

DESCRIPCION DE RESULTADOS Y ADECUACION EN CASO DE VARIACION SUPERIOR A LO 5% RESPECTO ALO PROGRAMADO

La evaluación se realiza en comparación a los resultados del primer periodo anterior.

Nombre Municipal: APO PRESIDENCIAL
DEPENDENCIA GENERAL: (01) Secretaría Auxiliar
DEPENDENCIA AUXILIAR:

SECRETARÍA MUNICIPAL
C. Lázaro Pérez Quiñonez



SECRETARÍA MUNICIPAL
Luz Ivaret Pineda Campos

SECRETARÍA MUNICIPAL
FORMA DE ELABORACION: 27/05/2024
Hoja 12 de 284



MUNICIPIO DE OZMUNA

Plan-04b FICHA TECNICA DE SEGUIMIENTO DE INDICADORES 2024 DE GESTION O ESTRATEGICO

TIPO DE FICHA: OSFEM

PLATA DE DESARROLLO / F.E. TRANSVERSAL: 4 Pilar 4 Seguridad
PLAN DE DESARROLLO: Seguridad con todos ciudadanos
PROGRAMA RESERVA/ESTRATEGIA: 0107010103 Seguridad pública
PROYECTO RESERVA/ESTRATEGIA: 0107010103

Objetivo de Programa Reserva/Estadano: Indicar los proyectos orientados a combatir la inseguridad pública con acciones dirigidas a la ley para reducir la inseguridad y la corrupción, mediante la profesionalización de los recursos de seguridad, modificación de los procedimientos de gestión para la administración, ejecución y acciones más eficientes, aplicación sistemas de evaluación y acciones orientadas a mejorar procesos administrativos de los AOP PRESUPUESTAL.

Indicador: 01070101033 Educación vital
154 Validez y Tempos: 158 Secretaría Técnica de Seguridad Pública

ESTRUCTURA DEL INDICADOR

NOMBRE DEL INDICADOR: PORCENTAJE DE ACCIONES REALIZADAS EN MATERIA DE PREVENCIÓN DEL DELITO.
FORMULA DE CALCULO: (Total de acciones en materia de prevención realizadas / Total de acciones en materia de prevención programadas) x 100

INTERPRETACION: Eficiencia
DIMENSION QUE ATIENDE: Acciones realizadas en el año anterior
DESCRIPCION DEL FACTOR DE COMPARACION: Municipal
AMBITO GEOGRAFICO: Cien por ciento de la población
COBERTURA: Enero del 2024

FRECUENCIA DE MEDICION: Trimestral

Numero: NC 1

VARIABLE	UNIDAD DE MEDIDA	OPERACION	META ANUAL	AVANCE TRIMESTRAL		AVANCE ACUMULADO	
				%	Asistado	%	Asistado
Total de acciones en materia de prevención realizadas	Registros electrónicos	Sumada	4.00	1.00	20.00	1.00	100.00
Total de acciones en materia de prevención programadas a realizar	Registros administrativos	Sumada	4.00	1.00	20.00	1.00	100.00

Total de acciones en materia de prevención realizadas

COMPORTAMIENTO DE LA META ANUAL
DESCRIPCION DE LA META ANUAL

META ANUAL	TRIMESTRE: Julio-Septiembre			
	AVANCE TRIMESTRAL		AVANCE ACUMULADO	
	Programado	Asistado	EP%	SEMAFORO
100.00	100.00	100.00	100.00	verde

DESCRIPCION DE RESULTADOS Y ADECUACION EN CASO DE VARIACION SUPERIOR AL 10% RESPECTO AL PROGRAMADO

EVALUACION DEL INDICADOR

Unidad Municipal
DEFINICION GENERAL: 154 Validez y Tempos: 158 Secretaría Técnica de Seguridad Pública
DEFINICION AUXILIAR:

AVO PRESIDENCIA

Carlos Ruiz Ceballos
SECRETARÍA TÉCNICA DE SEGURIDAD PÚBLICA

SECRETARÍA TÉCNICA DE SEGURIDAD PÚBLICA

Luis Rafael Campos
SECRETARÍA TÉCNICA DE SEGURIDAD PÚBLICA



MUNICIPIO DE OAXIMELA

Plan-08b FICHA TECNICA DE SEGUIMIENTO DE INDICADORES 2024 DE GESTION O ESTRATEGICO

TIPO DE FICHA OSFEM

PLAN DE DESARROLLO / EJE TRANSVERSAL: 4 Pilar 4 Seguridad
 TEMA DE DESARROLLO: Seguridad con todos
 PROYECTO PRESUPUESTARIO: 0107010103 Seguridad pública
 PROYECTO PRESUPUESTARIO: 0107010103 Fomento profesional especializado para servidores públicos de instituciones de seguridad
 OBJETIVO DE PROGRAMA PRESUPUESTARIO: Inducir los proyectos educativos a cambio la seguridad pública con énfasis en la ley para reducir la impunidad y la corrupción, mediante la profesionalización de los recursos de seguridad modificando los ADO PRESUPUESTARIO: Inducir los proyectos educativos a cambio la seguridad pública con énfasis en la ley para reducir la impunidad y la corrupción, mediante la profesionalización de los recursos de seguridad modificando los ADO PRESUPUESTARIO: 154 Unidades y Troncos 151 Semestre Técnica de Seguridad Pública

DEFINICION ANUAL:

ESTRUCTURA DEL INDICADOR

NOMBRE DEL INDICADOR:

FORMULA DEL CALCULO: Porcentaje de eficacia en la operación de los sistemas de comunicación, tecnología e información para la prevención del delito.
 INTERPRETACION: Número de sistemas de información, comunicación y tecnología en funcionamiento óptimo / Total de sistemas de información, comunicación y tecnología en el municipio / 100

FRECUENCIA DE MEDICION:

Trimestral

DIMENSION QUE ATIENDE:

Eficiencia

DESCRIPCION DEL FACTOR DE COMUNICACION:

Actividades realizadas en el año anterior

AMBITO GEOGRAFICO:

Municipal

COBERTURA:

Casi por ciento de la población

UNIDAD MEDIDA:

Entre del 0/24

Numero: NC 2

VARIABLE	UNIDAD DE MEDIDA	OPERACION	META ANUAL	AVANCE TRIMESTRAL		AVANCE ACUMULADO			
				Programado	%	Programado	%		
Estado de asistencia de atención, comunicación y tecnología en funcionamiento	Reportes e Informes	Res mensuales	1.00	1.00	1.00	100.00	1.00	100.00	
Total de sistemas de información, comunicación y tecnología en el municipio	Reportes e Informes	Sumada	4.01	1.00	25.00	1.00	100.00	3.00	100.00

Numero de sistemas de información, comunicación y tecnología en funcionamiento óptimo

COMPORTAMIENTO DE LA META ANUAL
DESCRIPCION DE LA META ANUAL

META ANUAL	TRIMESTRE Julio-Septiembre			
	AVANCE TRIMESTRAL	SEMAFORO	AVANCE ACUMULADO	SEMAFORO
25.00	Programado 100.00 Acurado 100.00	verde	Programado 33.33 Acurado 33.33	verde

El cumplimiento de los objetivos y metas de este indicador se evaluará en comparación con el resultado de la operación óptima

EVALUACION DEL INDICADOR

Área: Municipal
 OPERACION GENERAL: ADO PRESUPUESTARIO
 OPERACION AUXILIAR: 154 Unidades y Troncos 151 Semestre Técnica de Seguridad Pública

C. Víctor Rojas Cárdenas

Lic. Iván Raúl Campes



MINISTERIO DE OAXACA

Plan-088 FICHA TECNICA DE SEGUIMIENTO DE INDICADORES 2024 DE GESTION O ESTRATEGICO

TIPO DE FICHA: OSFEM

PLAN DE DESARROLLO / EJE TRANSVERSAL: 4. Población y Seguridad
 TEMA DE DESARROLLO: Seguridad con visión cadavérica
 PROGRAMA PRESUPUESTARIO: 010701 Seguridad pública
 PROYECTO PRESUPUESTARIO: 0107010103 Formatos profesionales especializados para servidores públicos de instituciones de seguridad
 OBJETIVO DEL PROGRAMA PRESUPUESTARIO: Incrementar la capacidad operativa de los servidores públicos especializados en el área de seguridad, mediante la implementación de programas de estudio para humanización, dignificación y mejores resultados en el indicador sistema de medición y monitoreo controlable y monitoreo controlable
 DEPENDENCIA GENERAL: ADO PRESIDENCIA
 DEPENDENCIA AUXILIAR: 154. Vigilancia y Transparencia, 159. Secretaría Técnica de Seguridad Pública

ESTRUCTURA DEL INDICADOR

NOMBRE DEL INDICADOR: Porcentaje de efectividad en la implementación de operarios de seguridad
 FORMULA DEL CALCULO: (Operarios de seguridad que condijeron con un seguimiento / Operarios de seguridad total) * 100
 INTERPRETACION: Efectividad en la implementación de operarios de seguridad.
 DIMENSION QUE ATIENDE: Eficiencia
 DESCRIPCION DEL FACTOR DE COMPAÑACION: Actividades realizadas en el año anterior
 AMBIENTE DE COMPAÑACION: Municipal
 COBERTURA: Cien por ciento de la población
 UNIDAD DE MEDIDA: Ejeiro del 2024

FRECUENCIA DE MEDICION: Trimestral

Numero: NA_11

VARIABLE	UNIDAD DE MEDIDA	OPERACION	META ANUAL	AVANCE TRIMESTRAL		AVANCE ACUMULADO	
				Programado	%	Programado	%
Operarios de seguridad que condijeron con un seguimiento	Registros administrativos	Sumada	4.00	1.00	25.00	1.00	25.00
Operarios de seguridad realizados	Registros administrativos	Sumada	4.00	1.00	25.00	1.00	25.00

Objetivos de seguridad que condijeron con un seguimiento

TRIMESTRE: Julio-Septiembre

META ANUAL	AVANCE TRIMESTRAL		AVANCE ACUMULADO	
	Programado	Avanzado	Programado	Avanzado
100.00	100.00	100.00	100.00	100.00

DESCRIPCION DE RESULTADOS Y JUSTIFICACION EN CASO DE INADICION SUPERIOR A 15% RESPECTO A LA PROGRAMACION

EVALUACION DEL INDICADOR

Unidad Administrativa: 154. Vigilancia y Transparencia, 159. Secretaría Técnica de Seguridad Pública
 Dependencia General: ADO PRESIDENCIA
 Dependencia Auxiliar: 154. Vigilancia y Transparencia, 159. Secretaría Técnica de Seguridad Pública

SECRETARÍA DE SEGURIDAD PÚBLICA
 ELABORADO
 C. Michel Rojas Castillo

SECRETARÍA DE SEGURIDAD PÚBLICA
 APROBADO
 Lic. Israel Bernal Campos



MUNICIPIO DE OZUMBA

PRIMERA FICHA TECNICA DE SEGUIMIENTO DE INDICADORES 2024 DE GESTION O ESTRATEGICO

TPO DE FICHA: OSFEM

PLAN DE DESARROLLO / EJE TRANSVERSAL: 4 Pilar 4 Seguridad
 TEMA DE DESARROLLO: Seguridad con vision ciudadana
 PROGRAMA PRESUPUESTARIO: 070701 Seguridad publica
 PROYECTO PRESUPUESTARIO: 07070103 Formacion profesional especializada para un sector publico de instituciones de seguridad
 OBJETIVO DEL PROGRAMA PRESUPUESTARIO: Incrementar el nivel de profesionalización de la fuerza de seguridad, mejorando los niveles de capacitación y actualización de conocimientos y habilidades de los servidores públicos y personal de apoyo y servicios de mantenimiento y seguridad ciudadana, mediante el uso de programas de estudio y actualización (servicios) y servicios de asistencia y capacitación especializada
 DEPENDENCIA GENERAL: 400 PRESIDENCIA
 DEPENDENCIA AUXILIAR: 154 Vigilancia y Tránsito, 159 Secretaría Técnica de Seguridad Pública

ESTRUCTURA DEL INDICADOR

NOMBRE DEL INDICADOR: Fianza Policial Efectiva por cada 1 mil habitantes.
 FÓRMULA DEL CÁLCULO: (Total de Policias Efectivas por cada 1 mil habitantes / Población Efectiva por cada 1 mil habitantes).
 INTERPRETACION: Eficiencia
 DIMENSION QUE ATIENDE: Actividades realizadas en el año anterior
 DESCRIPCION DEL FACTOR DE COMPARACION: Municipal
 AMBIENTE DECOMPARACION: Cien por ciento de la población
 COBERTURA: Única base de datos
 FRECUENCIA DE MEDICION: Trimestral

Numero: NA_12

VALORABLE	COMPORTAMIENTO DE LA VARIABLE DURANTE EL TRIMESTRE				META ANUAL	AVANCE TRIMESTRAL				AVANCE ACUMULADO			
	UNIDAD DE MEDIDA	OPERACION	%	SEMAFORO		Programado	%	Alcanzado	%	Programado	%	Alcanzado	%
Total de Policias Efectivas. No de policías en periodo vacacional. No. de Bajas. No. de	Hechos de asistencia	Sumable	4.00	Programado	1.00	25.00	1.00	100.00	3.00	75.00	3.00	100.00	
No. Total en Población	Hechos de asistencia	Sumable	4.00	1.00	25.00	1.00	100.00	3.00	75.00	3.00	100.00		

Total de Policias Operativas. No de policías en periodo vacacional. No. de Bajas. No. de incapacitados. No. de Comensales. No. de personal (incluyendo) / No. (Total de Población) / 1000 habitantes

META ANUAL	TRIMESTRE: Julio-Septiembre			
	Programa	Alcanzado	EF%	SEMAFORO
1,000.00	1,000.00	1,000.00	100.00	verde
COMPORTAMIENTO DEL INDICADOR				
AVANCE TRIMESTRAL	AVANCE ACUMULADO			
	Programa	Alcanzado	EF%	SEMAFORO
1,000.00	1,000.00	1,000.00	100.00	verde

DESCRIPCION RESULTADOS Y ADECUACIONES EN CERO DE VARIACION. SE EFICAZ A 100% RESPECTO AL PROGRAMADO

EVALUACION DEL INDICADOR

Unidad Municipal
 Dependencia Auxiliar
 Dependencia Auxiliar
 400 PRESIDENCIA
 154 Vigilancia y Tránsito, 159 Secretaría Técnica de Seguridad Pública

ELABORO

C. Héctor Rojas Carillo

NO BO

Luisbetti Rosas Campos

FORMA DE ELABORACION: ZRISOSCA

Hoja 77 de 234



MUNICIPIO DE OZUAMA

Primera FICHA TECNICA DE SEGUIMIENTO DE INDICADORES 2024 DE GESTION O ESTRATEGICO

TPO DE FICHA: OSFEM

PLAN DE DESARROLLO / EJE TRANSVERSAL: 4. Pilar 4 Seguridad

TEMA DE DESARROLLO: Seguridad con visión oaxiliana

PROGRAMA PRESUPUESTARIO: 070101 Seguridad pública

PROYECTO PRESUPUESTARIO: 07010103 Educación vial

OBJETIVO DEL PROGRAMA PRESUPUESTARIO: Promover el cumplimiento de las obligaciones de tránsito y la seguridad vial.

DESCRIPCION DEL PROGRAMA PRESUPUESTARIO: Implementación de programas de educación vial y promoción de uso seguro de vehículos.

DEPENDENCIA GENERAL: AOP PRESIDENCIA 154. Vialidad y Tránsito, 159. Secretaría Técnica de Seguridad Pública

ESTRUCTURA DEL INDICADOR

NOMBRE DEL INDICADOR: Promedio de presencia policial por sector y turno.

FÓRMULA DE CÁLCULO: (Total de policías operativos/Numero de Sectores/Numero de turnos)

INTERPRETACION: presencia policial por sector y turno.

DIMENSION QUE ATIENDE: Eficiencia

DESCRIPCION DEL FACTOR DE COMUNICACION: Actividades realizadas en el año anterior.

AMBITO DE COBERTURA: Municipal

COBERTURA: Con por dentro de la población

UNIDAD MEDIDA: Ejevo del 2024

Numero: NA. 1.3

FRECUENCIA DE MEDICION:

Trimestral

COMPORTAMIENTO DE LAS VARIABLES SUJETA AL TRIMESTRE: Julio-Septiembre

VARIABLE	UNIDAD DE MEDIDA	OPERACION	META ANUAL	AVANCE TRIMESTRAL			AVANCE ACUMULADO				
				Programado	%	Alcanzado	Programado	%	Alcanzado	%	
Total de policías operativos	Lista de sectores	Sumable	4.00	1.00	25.00	1.00	100.00	3.00	75.00	3.00	100.00
Numero de actividades	Lista de actividades	Sumable	4.00	1.00	25.00	1.00	100.00	3.00	75.00	3.00	100.00
Numero de turnos	Lista de actividades	Sumable	4.00	1.00	25.00	1.00	100.00	3.00	75.00	3.00	100.00

COMPORTAMIENTO DEL INDICADOR DESCRIPCION DE LA META ANUAL

META ANUAL	TRIMESTRE: Julio-Septiembre			
	AVANCE TRIMESTRAL		AVANCE ACUMULADO	
	Programado	Alcanzado	Programado	Alcanzado
0.32	1.00	1.00	0.33	0.33
			100.00	100.00
			verbo	verbo

DESCRIPCION DEL INDICADOR: Promedio de presencia policial por sector y turno.

En la evaluación se realiza un promediar a los resultados por sector y turno.

EVALUACION DEL INDICADOR

Nombre del evaluador:
DEFINICION GENERAL:
DEFINICION LOCAL:

AOP PRESIDENCIA
54. Vialidad y Tránsito, 159. Secretaría Técnica de Seguridad Pública

ELABORÓ

C. Néstor Rojas Castillo

APROBÓ

Lic. David Raúl Campos



MUNICIPIO DE OZUIMA

PRM-088 FICHA TECNICA DE SEGUIMIENTO DE INDICADORES 2024 DE GESTION O ESTRATEGICO

TIPO DE FICHA: OSFEM

PLAN DE DESARROLLO / EJE TRANSVERSAL: 4 Pilar & Seguridad

TEMA DE DESARROLLO: Seguridad con vision ciudadana

PROGRAMA PRESUPUESTARIO: 010701 Seguridad publica

PROYECTO PRESUPUESTARIO: 01070101 Formacion profesional especializada para servidores publicos de instituciones de seguridad

OBJETIVO DEL PROGRAMA PRESUPUESTARIO: Mejorar los procesos operativos y contable de seguridad ciudadana a traves de la mejora continua de la seguridad y la convivencia mediante la profesionalizacion de los recursos de seguridad, mejorando los

DEPENDENCIA GENERAL: A00 PRESIDENCIA

DEPENDENCIA AJUNTAL: 154 Vivienda y Tránsito, 159 Secretaría Técnica de Seguridad Pública

DEPENDENCIA AJUNTAL: 154 Vivienda y Tránsito, 159 Secretaría Técnica de Seguridad Pública

ESTRUCTURA DEL INDICADOR

NOMBRE DEL INDICADOR: Porcentaje de redes vecinales creadas.

Fórmula del cálculo: Redes vecinales creadas/Redes vecinales programadas*100

INTERPRETACION: redes vecinales creadas.

DIMENSION QUE ATIENDE: Eficiencia

DESCRIPCION DEL FACTOR DE COMPARACION: Actividades realizadas en el año anterior

AMBITO DE COBERTURA: Municipal

COBERTURA: Con por ciento de la poblacion

UNIDAD DE MEDIDA: Ejevo del 2024

Nombre: NA, 14

FRECUENCIA DE MEDICION: Trimestral

COMPORTAMIENTO DE LA META ANUAL DURANTE EL TRIMESTRE JULIO-SEPTIEMBRE

Ítem	VARIABLE	UNIDAD DE MEDIDA		OPERACION	META ANUAL	AVANCE TRIMESTRAL		AVANCE ACUMULADO				
		Requisitos autorizados	Requisitos autorizados			%	Acumulado	%	Acumulado			
Redes vecinales creadas		4.00	4.00	Programado	100	20.00	100	100.00	3.00	75.00	3.00	100.00
Redes vecinales programadas		4.00	4.00	Señala	100	20.00	100	100.00	3.00	75.00	3.00	100.00

COMPORTAMIENTO DEL INDICADOR DESCRIPCION DE LA META ANUAL

META ANUAL	TRIMESTRE: Julio-Septiembre			
	AVANCE TRIMESTRAL		AVANCE ACUMULADO	
	Programado	Acumulado	Programado	Acumulado
100.00	100.00	100.00	100.00	100.00

DESCRIPCION DE RESULTADOS Y JUSTIFICACION EN CASO DE VARIACION SUPERIOR AL 10% RESPECTO A LA PROGRAMACION

La presentacion se realiza en comparacion con los resultados del ejercicio fiscal anterior.

EVALUACION DEL INDICADOR

Unidad Municipal
DEPENDENCIA GENERAL
DEPENDENCIA AJUNTAL

A00 PRESIDENCIA
154 Vivienda y Tránsito, 159 Secretaría Técnica de Seguridad Pública

C. Iván Ruiz Chelms

C. Iván Ruiz Chelms

Lic. Iván Ruiz Chelms

Lic. Iván Ruiz Chelms



MINISTRO DE OAXACA

PRIMERA FICHA TECNICA DE SEGUIMIENTO DE INDICADORES 2024 DE GESTION O ESTRATEGICO

TIPO DE FICHA: OSEFM

PLAN DE DESARROLLO (P.D.): TRANSVERSAL

4. País: Seguridad

PROGRAMA PRESUPUESTARIO

Seguridad con visión ciudadana

PROYECTO PRESUPUESTARIO

010701 Seguridad pública

OBJETIVO DEL PROGRAMA PRESUPUESTARIO

0707010103

Formado profesional especializado para asegurar el acceso de instituciones de seguridad pública a los servicios de atención y apoyo a la investigación y el análisis de inteligencia, así como la promoción de estudios para fundamentar, diseñar y ejecutar las estrategias, acciones y acciones de seguimiento y evaluación de los programas de seguridad pública.

0707010203

Educación vial

DEPENDENCIA GENERAL

400 PRESIDENCIA

154. Vialidad y Transportación

154. Vialidad y Transportación, 159. Secretaría Técnica de Seguridad Pública

DEPENDENCIA AUXILIAR

NOMBRE DEL INDICADOR

Porcentaje de unidades con CPRG funcionando.

ESTRUCTURA DEL INDICADOR

FÓRMULA DEL CÁLCULO

(No. de Unidades con CPRG funcionando / Total de Unidades) * 100

INTERPRETACION

Unidades con CPRG funcionando.

DIMENSION QUE ATIENDE

Eficiencia

DESCRIPCION DEL FACTOR DE COMPAYACION

Actividades realizadas en el año anterior

ABRITO DE COMPAYACION

Municipal

COBERTURA

Ciudad por ciudad de la población

UNIDAD BASE

Entre del 2024

FRECUENCIA DE MEDICION

Trimestral

Numero: NA_21

VARIABLE	COMPORTAMIENTO DE LA VARIABLE DURANTE EL TRIMESTRE 2024-Segunda				COMPORTAMIENTO DEL INDICADOR				
	UNIDAD DE MEDIDA		OPERACION		META ANUAL		DESCRIPCION DE LA META ANUAL		
No. de Unidades con CPRG funcionando	Reporte de Unidades	Sumada	4.00	Programado	1.00	20.00	Programado	3.00	75.00
Total de Unidades	Reporte de Unidades	Sumada	4.00	1.00	20.00	1.00	100.00	3.00	100.00

No. de Unidades con CPRG funcionando

TRIMESTRE: Julio-Septiembre


META ANUAL	AVANCE TRIMESTRAL				AVANCE ACUMULADO			
	Programado	Avanzado	EF%	SEMAFORO	Programado	Avanzado	EF%	SEMAFORO
100.00	100.00	100.00	100.00	verde	100.00	100.00	100.00	verde

DESCRIPCION DE RESULTADOS Y ADECUACION EN CASO DE VARIACION SUPERIOR A 10% RESPECTO AL INCRUAMADO

EVALUACION DEL INDICADOR

Instancia Municipal
DEPENDENCIA GENERAL
DEPENDENCIA AUXILIAR

400 PRESIDENCIA
154. Vialidad y Transportación, 159. Secretaría Técnica de Seguridad Pública



Eulalia García

C. Mónica Fajalá Castillo



Lic. Iván Iván Campos

Lic. Iván Iván Campos



MUNICIPIO DE OZUIMA

Plan-489 FICHA TECNICA DE SEGUIMIENTO DE INDICADORES 2024 DE GESTION O ESTRATEGICO

TIPO DE FICHA: OSFEM

PLAN DE DESARROLLO / EJE TRANSVERSAL:

4 Pilar 4 Seguridad

TEMA DE DESARROLLO

Seguridad con visión ciudadana

PROGRAMA PRESUPUESTARIO

0170101003

PROYECTO PRESUPUESTARIO

0170101003

OBJETIVO DEL PROGRAMA PRESUPUESTARIO

Fomentar profesora especializadas para atender a pobladores de instituciones de seguridad

DEPENDENCIA GENERAL

154 Valdes y Triunfo, 119 Secretaría Técnica de Seguridad Pública

DEPENDENCIA AUXILIAR

154 Valdes y Triunfo, 119 Secretaría Técnica de Seguridad Pública

NOMBRE DEL INDICADOR

Porcentaje de patrullas con cámaras de video funcionamiento.

FÓRMULA DEL CÁLCULO

(No. de Patrullas con Cámaras de Video Operando / Total de Patrullas) * 100

INTERPRETACIÓN:

patrullas con cámaras de video funcionamiento.

DIMENSION QUE ATENDE

Eficiencia

DESCRIPCIÓN DEL FACTOR DE COMPARACIÓN

Actividades realizadas en el año anterior

AMBITO GEOGRÁFICO

Municipal

COBERTURA

Ciudad por campo de la población

UNIDAD MEDIDA

Índice del 2024

Numero: NA 22

ESTRUCTURA DEL INDICADOR

FRECUENCIA DE MEDICIÓN

Trimestral

COMPORTAMIENTO DE LAS VARIABLES DURANTE EL TRIMESTRE: Julio-Septiembre

UNIDAD DE MEDIDA	OPERACIÓN		META ANUAL	AVANCE TRIMESTRAL				AVANCE ACUMULADO			
	Reportes	Señales		Programado	%	Actualizado	%	Programado	%	Actualizado	%
No. de Patrullas con Cámaras de Video Operando	Reportes	Señales	400	100	200	100	100.00	300	75.00	300	100.00
Índice del 2024	Reportes	Señales	400	100	200	100	100.00	300	75.00	300	100.00

COMPORTAMIENTO DEL INDICADOR DESCRIPCIÓN DE LA META ANUAL

TRIMESTRE: Julio-Septiembre

META ANUAL	AVANCE TRIMESTRAL			AVANCE ACUMULADO		
	Programado	Actualizado	EF%	Programado	Actualizado	EF%
100.00	100.00	100.00	100.00	100.00	100.00	100.00
100.00	100.00	100.00	100.00	100.00	100.00	100.00

DESCRIPCIÓN DE RESULTADOS Y SATISFACCIÓN EN CASO DE INCREMENTO SUPERIOR A 10% RESPECTO AL PROGRAMA

Se va a utilizar en todas las operaciones de los vehículos del sistema para mejorar.

EVALUACIÓN DEL INDICADOR


Entidad Municipal
DEPENDENCIA GENERAL
DEPENDENCIA AUXILIAR

400 PRESIDENCIA
154 Valdes y Triunfo, 119 Secretaría Técnica de Seguridad Pública



C. Hector Rojas Castillo

SECRETARÍA DE SEGURIDAD



Lic. Ivelis Ruíz de Campos

FICHA DE ELABORACIÓN 2010/024

Pág. 81 de 94



MUNICIPIO DE OZUAMA

Primera FICHA TECNICA DE SEGUIMIENTO DE INDICADORES 2024 DE GESTION O ESTRATEGICO

TIPO DE FICHA: OSEFM

PLAN DE DESARROLLO / EJE TRANSVERSAL: 4 Pilar 4 Seguridad
PROGRAMA PRESUPUESTARIO: Seguridad con visión ciudadana
PROYECTO PRESUPUESTARIO: 0107011 Seguridad pública

0107010103 Fomento profesional especializado para servidores públicos de instituciones de seguridad
0107010103 Incluye los proyectos de estudio y consulta al requerir poder contar con el apoyo a la ley para erradicar la corrupción, mejorar la productividad de los recursos de seguridad, modificando los ADO PRESUPUESTARIO

154 Vigilancia y Tránsito, 159 Secretaría Técnica de Seguridad Pública

0107010303 Educación vial
Educar a la ciudadanía en materia de tránsito y seguridad vial, para reducir el número de accidentes de tránsito y mejorar la calidad de vida de los ciudadanos.

ESTRUCTURA DEL INDICADOR

NOMBRE DEL INDICADOR: Porcentaje cámaras de video vigilancia en operación.
FORMULA DEL CALCULO: (No. de Cámaras de videovigilancia funcionando / total de cámaras de videovigilancia instaladas) *100
INTERPRETACION: cámaras de video vigilancia en operación.
DIMENSION QUE ATIENDE: Eficiencia

DESCRIPCION DEL FACTOR DE COMPARACION: Actividades realizadas en el año anterior
AMBITO DE COBERTURA: Municipal
UNIDAD DE MEDIDA: Cien por ciento de la población
FRECUENCIA DE MEDICION: Trimestral

Numero: NA_23
Error del 2024

VARIABLE	UNIDAD DE MEDIDA	OPERACION	META ANUAL	AVANCE TRIMESTRAL				AVANCE ACUMULADO			
				Programado	%	Alcanzado	%	Programado	%	Alcanzado	%
No. de Cámaras de videovigilancia funcionando	Reporta	Sumada	4.00	1.00	25.00	1.00	25.00	3.00	75.00	3.00	75.00
Total de Cámaras de videovigilancia instaladas	Reporta	Sumada	4.00	1.00	25.00	1.00	25.00	3.00	75.00	3.00	75.00

COMPORTAMIENTO DEL INDICADOR

META ANUAL	TRIMESTRE Julio-Septiembre			
	AVANCE TRIMESTRAL	EF%	SEMÁFORO	AVANCE ACUMULADO
100.00	Programado	100.00	verde	Programado
100.00	Alcanzado	100.00	verde	Alcanzado
100.00	EF%	100.00	verde	EF%
100.00	SEMÁFORO	verde	verde	SEMÁFORO

EVALUACION DEL INDICADOR

ANEXO MUNICIPAL
DEFINICION GENERAL: 400 PRESIDENCIA
DEFINICION ANALITICA: 154 Vigilancia y Tránsito, 159 Secretaría Técnica de Seguridad Pública

[Signature]
C. Héctor Rojas Cuervo

[Signature]
Lic. David René Campos



MUNICIPIO DE OZUMBA

PLATA DE DESARROLLO EJE TRANSVERSAL:

TEMA DE DESARROLLO
PROGRAMA PRESUPUESTARIO
PROYECTO PRESUPUESTARIO
OBJETIVO DE PROGRAMA PRESUPUESTARIO
DESCRIPTORIA GENERAL
DESCRIPTORIA AUXILIAR

4 Pilar 4 Seguridad

Seguridad con visión comunitaria
0107010103
0107010103

Primer-DBI FICHA TECNICA DE SEGUIMIENTO DE INDICADORES 2024 DE GESTION O ESTRATEGICO

TIPO DE FICHA: OSFEM

154 Validez y Tiempos, 159 Secretaría Técnica de Seguridad Pública

ESTRUCTURA DEL INDICADOR

FRECUENCIA DE MEDICION:

Trimestral

NOMBRE DEL INDICADOR: Promedio de eventos reportados por el Sistema de Vehículos.
FORMULA DEL CALCULO: Nro. de clamores de videovigilancia con al menos un Evento reportado/total de Clamores de videovigilancia (incluidos)
INTERPRETACION: eventos reportados por el sistema de videovigilancia.
DIMENSION QUE ATENDE: Eficiencia
DESCRIPCION DEL FACTOR DE COMPARACION: Actividades realizadas en el año anterior
AMBITO GEOGRAFICO: Municipal
COBERTURA: Cam por dentro de la población
UNIDAD MEDIDA: Entre del 0 a 24

Numero: NA_24

VARIABLE	UNIDAD DE MEDIDA	OPERACION	META ANUAL	AVANCE TRIMESTRAL		AVANCE ACUMULADO	
				Programado	%	Programado	%
Nro. de clamores de videovigilancia con al menos un Evento reportado	Reportes de notificaciones	Sumable	4,00	1,00	25,00	1,00	75,00
Total Clamores de videovigilancia analizados	Reportes de notificaciones	Sumable	4,00	1,00	25,00	1,00	75,00

Nro. de clamores de videovigilancia con al menos un Evento reportado


COMPORTAMIENTO DEL INDICADOR DESCRIPCION DE LA META ANUAL

META ANUAL	TRIMESTRE Julio-Septiembre			
	Programado	Avanzado	EP%	SEMAFONO
1,00	1,00	1,00	100,00	verde

META ANUAL	AVANCE ACUMULADO			
	Programado	Avanzado	EP%	SEMAFONO
1,00	1,00	1,00	100,00	verde

EVALUACION DEL INDICADOR

154 Validez y Tiempos, 159 Secretaría Técnica de Seguridad Pública





MUNICIPIO DE OZUEMA

PRIMERA FICHA TECNICA DE SEGUIMIENTO DE INDICADORES 2024 DE GESTION O ESTRATEGICO

TIPO DE FICHA: OSFEM

PLAN DE DESARROLLO / EJE TRANSVERSAL: 4 Pilar 4 Seguridad
TEMA DE DESARROLLO: Seguridad con visión cotidiana
PROGRAMA PRESUPUESTARIO: 0107010103 Seguridad publica
PROYECTO PRESUPUESTARIO: 0107010103 Fomento profesional especializado para servidores públicos de instituciones de seguridad
OBJETIVO DEL PROGRAMA PRESUPUESTARIO: Indagar las propuestas obtenidas a combatir la inseguridad pública con enfoque integral a la jurisdicción, la seguridad y la convivencia, mediante la profesionalización de los cuerpos de seguridad, modificación los indicadores y programa de estudio para humanización, significados y valores más éticos, aplicar sistema de redimensionamiento y selección contable y que sus procesos estandarizados de
DEPENDENCIA GENERAL: 400 PRESENCIA
DEPENDENCIA AUXILIAR: 154 Validez y Transparencia 199 Secretaría Técnica de Seguridad Pública

ESTRUCTURA DEL INDICADOR

NOMBRE DEL INDICADOR: Porcentaje de cumplimiento en la elaboración del análisis delictivo.
FORMULA DEL CALCULO: Documento de análisis delictivos-realizados / Documento de análisis delictivos-programados * 100
INTERPRETACION: cumplimiento en la elaboración del análisis delictivo.
DIMENSION QUE ATIENDE: Eficiencia
DESCRIPCION DEL FACTOR DE COMPARACION: Actividades realizadas en el año anterior
AMBITO GEOGRAFICO: Municipal
COBERTURA: Cien por ciento de la población
UNIDAD MAXI: Ejevo del 2024
Numero: NA 25

FRECUENCIA DE MEDICION: Trimestral

DOCUMENTO DE ANALISIS DELICTIVOS REALIZADOS	UNIDAD DE MEDIDA	OPERACION	META ANUAL	AVANCE TRIMESTRAL				AVANCE ACUMULADO			
				Programado	%	Acreditado	%	Programado	%	Acreditado	%
Documento de análisis delictivos-programados	Documento	Sumada	400	100	200	100	100.00	300	75.00	300	100.00
Documento de análisis delictivos-programados	Documento	Sumada	400	100	200	100	100.00	300	75.00	300	100.00

COMPORTAMIENTO DEL INDICADOR DESCRIPCION DE LA META ANUAL

META ANUAL	TRIMESTRE: Julio-Septiembre			
	AVANCE TRIMESTRAL		AVANCE ACUMULADO	
Programado	Acreditado	Programado	Acreditado	
100.00	100.00	100.00	100.00	
100.00	100.00	100.00	100.00	

DESCRIPCION DE RESULTADOS Y ASIGNACION EN CASO DE VARIACION SUPERIOR A 10% RESPECTO A LA PROGRAMADA

154 Validez y Transparencia 199 Secretaría Técnica de Seguridad Pública
DEPENDENCIA GENERAL: 400 PRESENCIA
DEPENDENCIA AUXILIAR: 154 Validez y Transparencia 199 Secretaría Técnica de Seguridad Pública

DESCRIPCION DE RESULTADOS Y ASIGNACION EN CASO DE VARIACION SUPERIOR A 10% RESPECTO A LA PROGRAMADA

154 Validez y Transparencia 199 Secretaría Técnica de Seguridad Pública
DEPENDENCIA GENERAL: 400 PRESENCIA
DEPENDENCIA AUXILIAR: 154 Validez y Transparencia 199 Secretaría Técnica de Seguridad Pública

DESCRIPCION DE RESULTADOS Y ASIGNACION EN CASO DE VARIACION SUPERIOR A 10% RESPECTO A LA PROGRAMADA

154 Validez y Transparencia 199 Secretaría Técnica de Seguridad Pública
DEPENDENCIA GENERAL: 400 PRESENCIA
DEPENDENCIA AUXILIAR: 154 Validez y Transparencia 199 Secretaría Técnica de Seguridad Pública

Nombre Municipal:
DEPENDENCIA GENERAL: 400 PRESENCIA
DEPENDENCIA AUXILIAR: 154 Validez y Transparencia 199 Secretaría Técnica de Seguridad Pública

Nombre Municipal:
DEPENDENCIA GENERAL: 400 PRESENCIA
DEPENDENCIA AUXILIAR: 154 Validez y Transparencia 199 Secretaría Técnica de Seguridad Pública



MUNICIPIO DE OZUIMA

Plan-088 FICHA TECNICA DE SEGUIMIENTO DE INDICADORES 2024 DE GESTION O ESTRATEGICO

TIPO DE FICHA: OSFEM

PLAN DE DESARROLLO DE TRANSVERSAL:

4 Plan 4 Seguridad

TEMA DE DESARROLLO

Seguridad con visión olatubana

PROGRAMA PRESUPUESTARIO

010701 Seguridad publica

PROYECTO PRESUPUESTARIO

0107010103

Fomento profesional especializado para servidores públicos de instituciones de seguridad

0107010203

Educación vial

OBJETIVO DE PROGRAMAS PRESUPUESTARIO

Inducir los proyectos orientados a combatir la inseguridad pública con énfasis especial a la ley para reducir la impunidad y la corrupción, mediante la profesionalización de los cuerpos de seguridad, mejorando los métodos y procesos de estudio para determinar, asignar y manejar más eficientemente, ágiles sistemas de reclutamiento y selección con calidad y rigurosos procesos estandarizados de

DEPENDENCIA GENERAL

154 Vivienda y Transports, 159 Secretaría Técnica de Seguridad Pública

DEPENDENCIA AUXILIAR

154 Vivienda y Transports, 159 Secretaría Técnica de Seguridad Pública

NOMBRE DEL INDICADOR

Porcentaje de actualización del Atlas de Incidencia Delictiva Municipal

ESTRUCTURA DEL INDICADOR

FORMULA DEL CALCULO

(Administración del Atlas de Incidencia Delictiva Municipal Realizadas / Administrado de Atlas de Riesgo Municipal Programado) * 100

FRECUENCIA DE MENCION

Trimestral

INTERPRETACION

Actualización del Atlas de Incidencia Delictiva Municipal

OPERACION

Sumable

DIMENSION QUE SE TIENE

Eficiencia

MEF ANUAL

4.00

DESCRIPCION DEL FACTOR DE COMPROMISO

Actividades realizadas en el año anterior

Programado

1.00

25.00

1.00

100.00

AMBITO GEOGRAFICO

Municipal

Programado

1.00

25.00

1.00

100.00

COBERTURA

Cum pro animo de la población

Programado

1.00

25.00

1.00

100.00

UNIDAD MEDIDA

Entre del 2024

Programado

1.00

25.00

1.00

100.00

Numero

NA 28

Programado

1.00

25.00

1.00

100.00

COMPORTAMIENTO DE LA MUESTRA DEBANTE EL TRIMESTRE JULIO-SEPTIEMBRE

VARIABLE	UNIDAD DE MEDIDA	OPERACION	MEF ANUAL		AVANCE TRIMESTRAL		AVANCE ACUMULADO	
			Programado	Adecuado	%	Adecuado	%	Adecuado
Actualización del Atlas de Incidencia Delictiva Municipal Realizadas	Documento	Sumable	4.00	4.00	1.00	25.00	1.00	100.00
Actualización del Atlas de Riesgo Municipal Programada	Documento	Sumable	4.00	4.00	1.00	25.00	1.00	100.00

COMPORTAMIENTO DEL INDICADOR DESCRIPCION DE LA META ANUAL

META ANUAL	TRIMESTRE Julio-Septiembre			
	AVANCE TRIMESTRAL		AVANCE ACUMULADO	
	Programado	Adecuado	EF%	SEMAFONO
100.00	100.00	100.00	100.00	verde

DESCRIPCION DEL ESTADO Y ADECUACION EN CASO DE VARIACION SIGNIFICATIVA EN EL RESPUESTO AL INDICADOR

La actualización se realiza en comparación a los resultados del servicio fiscal anterior.

EVALUACION DEL INDICADOR

Observación de estado de cumplimiento: 100% cumplimiento

Observación de estado de cumplimiento: 100% cumplimiento

Observación de estado de cumplimiento: 100% cumplimiento

Observación de estado de cumplimiento: 100% cumplimiento

Director Municipal
C. Andrés Rojas Castro

U.E. Iván Fariás Campos
VO. BO.



MUNICIPIO DE OZUIMA

PLAN DE DESARROLLO E INTERSECTORIAL

4 Plan y Seguridad

PROGRAMA PRESUPUESTARIO

Seguridad con visión localizada

PROYECTO PRESUPUESTARIO

0107001 Seguridad pública

0107010103

Formación profesional especializada para servidores públicos de instituciones de seguridad

0107010203

Educación vial

OBJETIVO DEL PROGRAMA PRESUPUESTARIO

Incluir las proyectos orientados a combatir la inseguridad pública con énfasis especial a la ley para erradicar la inseguridad y la corrupción, mediante la profesionalización de los cuerpos de seguridad, modificados los

DEBERES DEL PROGRAMA PRESUPUESTARIO

400 PRESUPUESTAL

400 PRESUPUESTAL

DEBERES DEL PROGRAMA PRESUPUESTARIO

154 Vialidad y Tránsito, 159 Secretaría Técnica de Seguridad Pública

NOMBRE DEL INDICADOR

Porcentaje de alumnos egresados homologados generados.

ESTRUCTURA DEL INDICADOR

FÓRMULA DEL CÁLCULO

(Número Pólizas homologadas realizadas / número pólizas homologadas programadas) * 100

INTERPRETACION

Índice de cumplimiento de objetivos.

DIMENSION QUE ATIENDE

Eficiencia

ORGANIZACION DEL FACTOR DE COMPARACION

Adaptados realizadas en el año anterior

AMBITO GEOGRAFICO:

Municipal

COBERTURA

Cuent por censo de la población

UNIDAD MEDIDA

Entre del 20X

Número NA 27

Primeros FICHA TECNICA DE SEGUIMIENTO DE INDICADORES 2024 DE GESTION O ESTRATEGICO

TIPO DE FICHA: OSFEM

COMPORTAMIENTO DE LA META EN EL QUINQUENIO

VARIABLE	UNIDAD DE MEDIDA	OPERACION	META ANUAL	AVANCE TRIMESTRAL		AVANCE ACUMULADO					
				Programado	%	Avanzado	%	Programado	%	Avanzado	%
Índice de Especial Homologados realizadas	Índice / Pólizas	Por variable	1,00	1,00	100,00	1,00	100,00	1,00	100,00	1,00	100,00
Índice de especial Homologados programados	Índice / Pólizas	Variable	4,00	1,00	25,00	1,00	100,00	3,00	75,00	3,00	100,00

Índices, Pólizas Homologados realizados

COMPORTAMIENTO DEL INDICADOR DESCRIPCION DE LA META ANUAL

META ANUAL	TRIMESTRE Julio-Septiembre			
	AVANCE TRIMESTRAL	SEMAFORO	AVANCE ACUMULADO	SEMAFORO
Programado	100,00	verde	33,33	verde
Avanzado	100,00	verde	33,33	verde
EP%	100,00	verde	33,33	verde



DESCRIPCION DE RESULTADOS A SUJECION EN CASO DE INCUMPLIMIENTO DE LA META ANUAL

En evaluación se realiza en comparación a los resultados del ejercicio fiscal anterior.

EVALUACION DEL INDICADOR

Unidad Municipal
DEFINICION DEL INDICADOR
DEFINICION DE LA META

400 PRESUPUESTAL
154 Vialidad y Tránsito, 159 Secretaría Técnica de Seguridad Pública





MUNICIPIO DE OZUMBA

PRM488B FICHA TECNICA DE SEGUIMIENTO DE INDICADORES 2024 DE GESTION O ESTRATEGICO

TIPO DE FICHA: OSFEM

PLAN DE DESARROLLO (E) TRANSVERSAL

4 Pilar 4 Seguridad

TEMA DE DESARROLLO

Seguridad con visión ciudadana

PROGRAMA PRESUPUESTARIO

0307010 Seguridad publica

PROYECTO PRESUPUESTARIO

03070101003 Fomento profesional especializado para servidores públicos de instituciones de seguridad

03070101003 Entrenamiento

OBJETIVO DEL PROGRAMA PRESUPUESTARIO

Impartir cursos de actualización profesional a los servidores públicos de instituciones de seguridad, mejorando su productividad de los cargos de seguridad, mejorados sus métodos y programas de estudio para actualización, capacitación y desarrollo de recursos humanos, aplicados sistemas de seguimiento y evaluación controlable y oportuno proceso sustentado de A03 PRESIDENCIA

DEPENDENCIA GENERAL

154 Vivienda y Transpore,159 Secretaría Técnica de Seguridad Pública

DEPENDENCIA AJUANERA

ESTRUCTURA DEL INDICADOR

NOMBRE DEL INDICADOR

Porcentaje de elementos de seguridad con Certificado Único Policial.

(Elementos de seguridad con Certificado Único Policial /Total de elementos de seguridad en activo del municipio) *100

FRECUENCIA DE MEDICION:

Trimestral

FÓRMULA DEL CALCULO

Elementos de seguridad con Certificado Único Policial.

INTERPRETACION:

Elementos de seguridad con Certificado Único Policial.

DIMENSION QUE ATIENDE

Eficiencia

DESCRIPCION DEL FACTOR DE COMPARACION:

Actividades realizadas en el año anterior

ABRIGO GEOGRAFICO:

Municipal

COBERTURA

Casi por ciento de la población

UNIDADES

Error del 2024

Numero: NA 31

VARIABLE	COMPORTAMIENTO DE LA VARIABLE EN DONANTE EL TRIMESTRE: Julio-Septiembre				COMPORTAMIENTO DEL INDICADOR DESCRIPCION DE LA META ANUAL										
	UNIDO DE MEDIDA		OPERACION		META ANUAL		ANANCE TRIMESTRAL		ANANCE ACUMULADO						
Elementos de seguridad con Certificado Único Policial	Evaluación	Sumable	4.00	Programado	1.00	25.00	Asegurado	1.00	100.00	Programado	3.00	75.00	Asegurado	3.00	100.00
	Evaluación	Sumable	4.00	1.00	25.00	1.00	25.00	1.00	100.00	3.00	75.00	3.00	100.00		

Elementos de seguridad con Certificado Único Policial

TRIMESTRE: Julio-Septiembre


META ANUAL	ANANCE TRIMESTRAL				ANANCE ACUMULADO			
	Programado	Avanzado	EF%	SEMAFORO	Programado	Avanzado	EF%	SEMAFORO
100.00	100.00	100.00	100.00	verde	100.00	100.00	100.00	verde

DESCRIPCION DE RESULTADOS Y JUSTIFICACION DEL ESTADO DE AVANZO SUPERIOR A 75% RESPECTO AL LOGRO ANUAL

La evaluación se realiza en comparación a los resultados en el ejercicio fiscal anterior.

EVALUACION DEL INDICADOR

Isaura Municipal
 DEPENDENCIA GENERAL
 DEPENDENCIA AJUANERA
 A03 PRESIDENCIA
 154 Vivienda y Transpore,159 Secretaría Técnica de Seguridad Pública



SECRETARÍA DE SEGURIDAD PÚBLICA
 C. Mayor Rojas Castillo



MUNICIPIO DE OZUMBA

PRIMERA FICHA TECNICA DE SEGUIMIENTO DE INDICADORES 2024 DE GESTION O ESTRATEGICO

TIPO DE FICHA: OSFEM

PLAN DE DESARROLLO / E TRANSVERSAL: 4 Pár. 4 Seguridad
 PROGRAMA PRESUPUESTARIO: 010101 Seguridad pública
 PROYECTO PRESUPUESTARIO: 0101010103 Fomento profesional especializado para servidores públicos de instituciones de seguridad pública
 OBJETIVO DEL PROGRAMA PRESUPUESTARIO: Fomentar el desarrollo profesional y la especialización de los servidores públicos de las unidades de seguridad pública, mediante la implementación de programas de estudio y capacitación, seguimiento y asistencia al estudiante, y gestión de sistemas de información y producción contable y registros procesales administrativos de 400 RESIDENCIA
 DEPENDENCIA GENERAL: 154 Validad y Transparencia
 DEPENDENCIA AUXILIAR: 154 Validad y Transparencia, 159 Secretaría Técnica de Seguridad Pública

ESTRUCTURA DEL INDICADOR

NOMBRE DEL INDICADOR: Porcentaje de elementos de seguridad con resultado aprobatorio del Centro de Control de Confianza.
 FORMULA DEL CALCULO: (Elementos con exámenes aprobatorios y vigentes / Total de elementos del Estado de Oaxaca) * 100
 INTERPRETACION: Elementos de seguridad con resultado aprobatorio del Centro de Control de Confianza.
 DIMENSION QUE ATIENDE: Eficiencia
 DESCRIPCION DEL FACTOR DE COMPARACION: Actividades realizadas en el año anterior
 AMBIENTE ORGANIZATIVO: Municipal
 COBERTURA: Clan por clan de la población
 UNIDAD MEDIDA: Entre del 2024

FRECUENCIA DE MEDICION:

Trimestral

Numero: NA_32

VARIABLE	COMPORTAMIENTO DE LA VARIABLE DURANTE EL TRIMESTRE: Julio-Septiembre				COMPORTAMIENTO DEL INDICADOR DESCRIPCION DE LA META ANUAL				
	UNIDAD DE MEDIDA	OPERACION	META ANUAL	Programado	Avanzado	%	Programado	Avanzado	%
Elementos con exámenes aprobatorios y vigentes	Certificado de aprobación	Sumable	4.00	1.00	25.00	1.00	100.00	3.00	75.00
Total de elementos del Estado de Oaxaca	Certificado de aprobación	Sumable	4.00	1.00	25.00	1.00	100.00	3.00	75.00

Elementos con exámenes aprobatorios y vigentes

TRIMESTRE: Julio-Septiembre

META ANUAL	AVANCE TRIMESTRAL		AVANCE ACUMULADO	
	Programado	Avanzado	Programado	Avanzado
100.00	100.00	100.00	100.00	100.00

DESCRIPCION DE RESULTADOS Y SATISFACCION EN CASO DE INNOVACION SUPERIOR A LA META RESPECTO AL INCREMENTO

EVALUACION DEL INDICADOR

Instancia Municipal: 400 RESIDENCIA
 DEPENDENCIA GENERAL: 154 Validad y Transparencia, 159 Secretaría Técnica de Seguridad Pública
 DEPENDENCIA AUXILIAR:

ELABORO: C. Iván Rojas Castillo

YO BO: Lic. Ivelin Ruíz Quiroz



MUNICIPIO DE OZUAMA

PLAN DE DESARROLLO (E.F. TRANSVERSAL)

TEMA DE DESARROLLO
PROGRAMA PRESUPUESTARIO
PROYECTO PRESUPUESTARIO
OBJETIVO DEL PROGRAMA PRESUPUESTARIO
DEPORTE, CULTURA Y RECREACION
DEPORTE, CULTURA Y RECREACION

4 Par. 4 Seguridad
Seguridad con visión cadaverina
0107010103 Seguridad pública
0107010103 Fomento profesional especializado para servidores públicos de instituciones de seguridad
0107010103 Incluye los proyectos orientados a combatir la inseguridad pública con énfasis especial a la ley para erradicar la impunidad y la corrupción, mediante la profesionalización de los recursos de seguridad, modificando los planes de trabajo para incrementar la seguridad y reducir los delitos, acciones orientadas al fortalecimiento y promoción de la actividad y gestión pública orientadas al A00 PRESIDENCIA
154 Validez y Transparencia, 159 Secretarías, Técnica de Seguridad Pública

ESTRUCTURA DEL INDICADOR

NOMBRE DEL INDICADOR
FORMULA DEL CALCULO
INTERPRETACION
DIMENSION QUE ATIENDE
DESCRIPCION DEL FACTOR DE COMPARACION:
AMBITO GEOGRAFICO:
COBERTURA

Porcentaje de elementos de seguridad capacitados en materia del Sistema de Justicia Penal
(Elementos de seguridad capacitados en materia del Sistema de Justicia Penal/ Total de elementos de seguridad en activo del municipio) *100
Eficacia
Actividades realizadas en el año anterior
Municipal
Cíen por ciento de la población
Enero del 2024

FRECUENCIA DE MEDICION:

Trimestral

Numero: NA_33

VARIABLE	COMPORTAMIENTO DE LA VARIABLE DURANTE EL TRIMESTRE Y ACUMULADO																		
	UNIDAD DE MEDIDA			OPERACION			META ANUAL			AVANCE TRIMESTRAL			AVANCE ACUMULADO						
Elementos de seguridad capacitados en materia del Sistema de Justicia Penal	Cadastrada	Cadastrada	Sumable	Sumable	4.00	Programado	1.00	26.00	%	Adecurado	1.00	100.00	Programado	3.00	75.00	%	Adecurado	3.00	100.00
Total de Elementos de Seguridad en Activo del Municipio																			

COMPORTAMIENTO DEL INDICADOR DESCRIPCION DE LA META ANUAL

META ANUAL	TRIMESTRE Julio-Septiembre										
	AVANCE TRIMESTRAL			AVANCE ACUMULADO							
100.00	Programado	100.00	100.00	100.00	EPT%	SEMAFICHO	Programado	100.00	100.00	EPT%	SEMAFICHO
100.00	100.00	100.00	100.00	100.00	100.00	100.00	100.00	100.00	100.00	100.00	100.00

EVALUACION DEL INDICADOR

154 Validez y Transparencia, 159 Secretarías, Técnica de Seguridad Pública

Logo of the Municipality of Ozuama
C. Javier Rojas Canales
SECRETARÍA DE SEGURIDAD PÚBLICA

Logo of the Municipality of Ozuama
C. Javier Rojas Canales
SECRETARÍA DE SEGURIDAD PÚBLICA
UNIDAD DE INFORMACION, PLANEACION, PROGRAMACION Y EVALUACION



MINISTERIO DE OZUIMA

PLAN DE DESARROLLO I.E.F. TRANSVERSAL:

TEMA DE DESARROLLO:
 PROGRAMAS PRESUPUESTARIOS:
 PROYECTO PRESUPUESTARIO:
 OBJETIVO DEL PROGRAMA PRESUPUESTARIO:
 DEPENDENCIA GENERAL:
 DEPENDENCIA AUXILIAR:

4 Plan y 4 Seguros
 Seguridad con vida: ciudadana
 010101013 Seguridad pública
 0101010133 Fondo de profesional especializado para servicios públicos de seguridades
 154 Vigilancia y Tránsito, 159 Secretarías Técnica de Seguridades Públicas

154 Vigilancia y Tránsito, 159 Secretarías Técnica de Seguridades Públicas

ESTRUCTURA DEL INDICADOR

NOMBRE DEL INDICADOR: Porcentaje de eficiencia en la elaboración y aprobación del Reglamento de la Comisión de Honor y Justicia.
FÓRMULA DEL CÁLCULO: Reglamento de Honor y Justicia Aprobado/Reglamento de Honor y Justicia Programado *100
INTERPRETACION: Eficiencia en la elaboración y aprobación del Reglamento de la Comisión de Honor y Justicia.
DIMENSION QUE ATIENDE: Eficiencia
DESCRIPCION DEL FACTOR DE COMPARACION: Atributos: realistas en el año anterior
AMBITO GEOGRAFICO: Municipal
COBERTURA: Cuent por campo de la población
UNIDAD BASE: Entero del 2024

RECURRENCIA DE MEDICION:

Trimestral

TIPO DE FICHA: OSFEM

PRESENTAR FICHA TECNICA DE SEGUIMIENTO DE INDICADORES 2024 DE GESTION O ESTRATEGICO

Numero: NA_34

VARIABLE	COMPORTAMIENTO DE LAS VARIABLES DURANTE EL TRIMESTRE: Julio-Septiembre														
	UNIDAD DE MEDIDA		OPERACION		META ANUAL		AVANCE TRIMESTRAL		AVANCE ACUMULADO						
Reglamento de Honor y Justicia Aprobado	Reglamento de Honor y Justicia Programado	Año de Calificación de la Meta	Año de Calificación de la Meta	Sumable	Sumable	Programado	Realizado	%	Absoluto	%	Absoluto	%	Absoluto	%	
		2024	2024	1,00	1,00	1,00	1,00	100,00	1,00	100,00	1,00	100,00	3,00	75,00	100,00

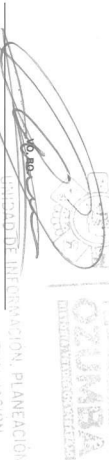
Reglamento de Honor y Justicia Aprobado

META ANUAL	TRIMESTRE: Julio-Septiembre				
	AVANCE TRIMESTRAL		AVANCE ACUMULADO		
Programado	Aprobado	EF%	SEMAFORO	Programado	Aprobado
100,00	100,00	100,00	verde	100,00	100,00
				100,00	100,00
				verde	

DESCRIPCION DE RESULTADOS Y JUSTIFICACION EN CASO DE INCUMPLIMIENTO SUPERIOR A 5% RESPECTO AL VALOR PROGRAMADO

EVALUACION DEL INDICADOR

Urbano Municipal
 DEPENDENCIA GENERAL:
 DEPENDENCIA AUXILIAR:
 400 PRESIDENCIA
 154 Vigilancia y Tránsito, 159 Secretarías Técnica de Seguridades Públicas





MUNICIPIO DE OZUIRRA

Primera FICHA TECNICA DE SEGUIMIENTO DE INDICADORES 2024 DE GESTION O ESTRATEGICO

TIPO DE FICHA: OSFEMA

PLAN DE DESARROLLO (E) TRANSVERSAL: 4 Pilar 4 Seguridad
 TEMA DE DESARROLLO: Seguridad con vision ciudadana
 PROGRAMA PRESUPUESTARIO: 010701 Seguridad publica
 PROYECTO PRESUPUESTARIO: 01070103 Formos profesional especializado para servicios publicos de instituciones de seguridad
 OBJETIVO DEL PROGRAMA PRESUPUESTARIO: Realizar actividades de seguridad y mantenimiento de la infraestructura publica y de los servicios de mantenimiento de las zonas de seguridad, mejorando los procesos y programas de estudio para el mantenimiento, dignificando y mejorando el bienestar de la comunidad, aplicando sistemas de mantenimiento y proteccion controlada y registros precisos de mantenimiento de
 DEPENDENCIA GENERAL: A00 PRESIDENCIA
 DEPENDENCIA AUXILIAR: 154 Vigilancia y Transpore, 159 Secretarías, Tránsito de Seguridad Publica

ESTRUCTURA DEL INDICADOR

NOMBRE DEL INDICADOR: Promedio de resoluciones emitidas por la Comisión de Honor y Justicia
FÓRMULA DEL CÁLCULO: (Número de resoluciones realizadas sobre temas graves en las que incurren elementos políticos/ Total de sesiones de la Comisión de Honor y Justicia)
INTERPRETACION: resoluciones emitidas por la Comisión de Honor y Justicia
DIMENSION QUE ATIENDE: Eficiencia
DESCRIPCION DEL FACTOR DE COMPARACION: Actividades realizadas en el año anterior
AMBITO GEOGRAFICO: Municipal
COBERTURA: Cien por ciento de la población
UNIDADES: Ejeiro del 2024
 Numero: NA 3.5

FRECUENCIA DE MENCION:

Trimestral

VARIABLE	COMPORTAMIENTO DE LA VARIABLE DURANTE EL TRIMESTRE: 2do-Trimestre				COMPORTAMIENTO DEL INDICADOR DESCRIPCION DE LA META ANUAL															
	UNIDO DE MEDIDA		OPERACION		META ANUAL		DESCRIPCION DE MENCION													
Numero de resoluciones realizadas sobre temas graves en las que incurren elementos políticos	Acta	Sumada	Programado	4,00	Programado	%	Actuado	1,00	Programado	%	Actuado	3,00	Programado	%	Actuado	3,00	Programado	%	Actuado	3,00
Total de sesiones de la Comisión de Honor y Justicia	Acta	Sumada	1,00	20,00	1,00	20,00	1,00	100,00	1,00	100,00	1,00	100,00	1,00	100,00	1,00	100,00	1,00	100,00	1,00	100,00

Numero de resoluciones realizadas sobre temas graves en las que incurren elementos políticos

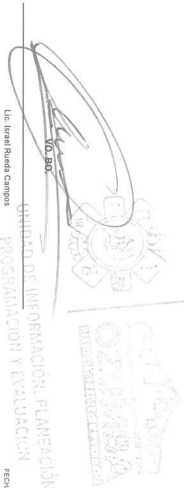
COMPORTAMIENTO DEL INDICADOR DESCRIPCION DE LA META ANUAL

META ANUAL	TRIMESTRE: 2do-Trimestre				
	AVANCE TRIMESTRAL		AVANCE ACUMULADO		
Programado	1,00	Programado	1,00	Programado	1,00
Actuado	1,00	Actuado	1,00	Actuado	1,00
EF%	100,00	EF%	100,00	EF%	100,00
SEMAFORO	verde	SEMAFORO	verde	SEMAFORO	verde

EVALUACION DEL INDICADOR

Una vez finalizado el periodo de ejecución del indicador, se debe evaluar el cumplimiento de los objetivos y metas establecidas en el plan de desarrollo municipal.

400 PRESIDENCIA
 154 Vigilancia y Transpore, 159 Secretarías, Tránsito de Seguridad Publica



Un: Invarié Busnel Campos

FICHA DE EVALUACION: 20170204

14p. 01 de 2024



MUNICIPIO DE OZUAMA

PRIMERA FICHA TECNICA DE SEGUIMIENTO DE INDICADORES 2024 DE GESTION O ESTRATEGICO

TIPO DE FICHA: OSEFM

PLAN DE DESARROLLO / EJE TRANSVERSAL:

4. Pilar 4. Seguridad
Seguridad con vision cotidiana

PROGRAMA PRESUPUESTARIO:

070701 Seguridad publica

OBJETIVO DEL PROGRAMA PRESUPUESTARIO:

0707010103 Fortalecimiento profesional especializado para servidores publicos de instituciones de seguridad

DEPENDENCIA GENERAL:

400 PRESIDENCIA

DEPENDENCIA AUXILIAR:

154. Vialidad y Transportes, 159. Secretaria Técnica de Seguridad Pública

ESTRUCTURA DEL INDICADOR

NOMBRE DEL INDICADOR: Porcentaje de eficiencia en la elaboración del Diagnostico Municipal de Prevencion Social de la Violencia y la Delincuencia.
FORMULA DEL CALCULO: Diagnostico Municipal de Prevencion Social de la Violencia y la Delincuencia realizado (Diagnostico Programado) * 100
INTERPRETACION: eficiencia en la elaboracion del Diagnostico Municipal de Prevencion Social de la Violencia y la Delincuencia.
DIMENSION QUE ATIENDE: Eficiencia
DESCRIPCION DEL FACTOR DE COMPARACION: Actividades realizadas en el año anterior
AMBITO DE COBERTURA: Municipal
COBERTURA: Cuin por cuin de la poblacion
UNIDAD BASE: Ejevo del 2024

FRECUENCIA DE MEDICION:

Trimestral

Numero: NA_41

VARIABLE	COMPORTAMIENTO DE LAS VARIABLES DURANTE EL TRIMESTRE: Julio-Septiembre				COMPORTAMIENTO DEL INDICADOR							
	UNIDAD DE MEDIDA		OPERACION		META ANUAL		AVANCE TRIMESTRAL		AVANCE ACUMULADO			
Diagnostico Municipal de Prevencion Social de la Violencia y la Delincuencia realizados	Informacion	Informacion	Sumable	Sumable	Programado	%	Alcanzado	%	Programado	%	Alcanzado	%
Diagnostico Programado	100.00	100.00		100.00	1.00	26.00	1.00	100.00	3.00	75.00	3.00	100.00

Diagnostico Municipal de Prevencion Social de la Violencia y la Delincuencia realizado

META ANUAL	TRIMESTRE: Julio-Septiembre						
	AVANCE TRIMESTRAL		AVANCE ACUMULADO				
Programado	Alcanzado	EP%	SEMAFORO	Programado	Alcanzado	EP%	SEMAFORO
100.00	100.00	100.00	verde	100.00	100.00	100.00	verde

DESCRIPCION DE RESULTADOS Y JUSTIFICACION EN CASO DE VARIACION SUPERIOR A 10% RESPECTO A LO PROGRAMADO

EVALUACION DEL INDICADOR

Instancia Municipal
DEPENDENCIA GENERAL
DEPENDENCIA AUXILIAR

400 PRESIDENCIA
154. Vialidad y Transportes, 159. Secretaria Técnica de Seguridad Pública



C. Mayor Rojas Castillo



Le: Inés María Cepeda
COORDINADORA DE INFORMACION, PLANEACION, PROGRAMACION Y EVALUACION

Resolución de Expendición 2019/004

May 18 de 2014



MUNICIPIO DE OZUMBA

Primera FICHA TECNICA DE SEGUIMIENTO DE INDICADORES 2024 DE GESTION O ESTRATEGICO

TIPO DE FICHA: OSEFM

PLAN DE DESARROLLO / EJE TRANSVERSAL: 4. Pilar 4. Seguridad

PROGRAMA PRESUPUESTARIO: Seguridad con visión ciudadana

PROYECTO PRESUPUESTARIO: 0107010103 Seguridad pública

OBJETIVO DEL PROGRAMA PRESUPUESTARIO: Fortalecer profesional especializado para servidores públicos de instituciones de seguridad

DESCRIPTORIA GENERAL: 0107010103 Educador vital

DESCRIPTORIA ANUAL: Incluye los proyectos de inversión a cumplir en seguridad pública que se otorga apoyo a la ley para enfrentar la seguridad y la corrupción, mediante la profesionalización de los cursos de seguridad modificados por el Poder Judicial de la Federación, el Poder Judicial de Oaxaca, el Poder Judicial del Estado de Oaxaca, el Poder Judicial del Poder Judicial y el Poder Judicial de la Federación y el Poder Judicial de la Federación.

400 PRESIDENCIA: 154 Vivienda y Transpore, 159 Secretaría Técnica de Seguridad Pública

ESTRUCTURA DEL INDICADOR

NOMBRE DEL INDICADOR: Porcentaje de personas que asisten a prácticas en materia de Prevención.

FORMULA DEL CALCULO: (Total de personas que han recibido prácticas o talleres en el periodo / Población que requiere asistir a las prácticas o talleres en materia de prevención) * 100

INTERPRETACION: Personas que asisten a prácticas en materia de Prevención.

DIMENSION QUE ATIENDE: Eficiencia

DESCRIPCION DEL FACTOR DE COMPARAMACION: Actividades realizadas en el año anterior

AMBITO GEOGRAFICO: Municipal

COBERTURA: Cien por ciento de la población

UNIDAD DE MEDIDA: Entre del 2024

Numero: NA 4.2

FRECUENCIA DE MEDICION: Trimestral

COMPORTAMIENTO DE LA META EN DONANTE EL TRIMESTRE / Año-Seguimiento

VARIABLE	UNIDAD DE MEDIDA	OPERACION	META ANUAL		AVANCE TRIMESTRAL		AVANCE ACUMULADO	
			Programado	%	Programado	%	Programado	%
Total de personas que han recibido prácticas o talleres en el periodo	Lista de asistencia.	No sumada	1,00	100,00	1,00	100,00	1,00	100,00
Población que requiere asistir a las prácticas o talleres en materia de prevención	Lista de asistencia.	Sumada	4,00	20,00	1,00	100,00	3,00	100,00

COMPORTAMIENTO DEL INDICADOR DESCRIPCION DE LA META ANUAL

META ANUAL	TRIMESTRE: Julio-Septiembre			
	AVANCE TRIMESTRAL		AVANCE ACUMULADO	
	Programado	SEMAFORO	Programado	SEMAFORO
23,00	100,00	verde	33,33	verde
	Avanzado	100,00	Avanzado	100,00
	100,00	verde	33,33	verde
	100,00	verde	33,33	verde

EVALUACION DEL INDICADOR

Unidad Municipal
DEPENDENCIA GENERAL
DEPENDENCIA LOCAL: 154 Vivienda y Transpore, 159 Secretaría Técnica de Seguridad Pública

400 PRESIDENCIA



Dr. Víctor Rojas Castillo
SECRETARÍA DE POLÍTICAS
DE SEGURIDAD PÚBLICA



UNIDAD DE INFORMACIÓN, PLANEACIÓN
PROGRAMACIÓN Y EVALUACIÓN
FICHA DE EVALUACION 20799504 - Hoja 31 de 304



MUNICIPIO DE OZUAMA

Primera FICHA TECNICA DE SEGUIMIENTO DE INDICADORES 2024 DE GESTION O ESTRATEGICO

TIPO DE FICHA: OSIFEM

PLAN DE DESARROLLO / EJE TRANSVERSAL: 4 Pilar 4 Seguridad
 TEMA DE DESARROLLO: Seguridad con vision cotidiana
 PROGRAMA PRESUPUESTARIO: 070701 Seguridad publica
 PROYECTO PRESUPUESTARIO: 0707010103 Formatos profesional especializado para servidores publicos de instituciones de seguridad
 OBJETIVO DEL PROGRAMA PRESUPUESTARIO: Incrementar la capacidad profesional de los servidores publicos de las dependencias de los cuencos de seguridad, modificando los metodos y programas de estudio para humanizarlos, dignificarlos y acercar al ciudadano, logrando cantidad de capacitados y/o de cursos recibidos por AOP PRESIDENCIAL
 DEPENDENCIA GENERAL: 154 Validad y Transparencia
 DEPENDENCIA AUXILIAR: 154 Validad y Transparencia, 159 Secretaria Técnica de Seguridad Publica

ESTRUCTURA DEL INDICADOR

NOMBRE DEL INDICADOR: Porcentaje de comunitads con programas integrados en materia de vijeo social
 FÓRMULA DEL CÁLCULO: No. de Cabildas o comunitads con programas integrados en 'Vijeo Social' / Total de cabildas y comunitads en el municipio) *100
 INTERPRETACION: comunitads con programas integrados en materia de vijeo social
 DIMENSION QUE ATIENDE: Eficiencia
 DESCRIPCION DEL FACTOR DE COMPARACION: Actividades realizadas en el año anterior
 AMBIENTE DE COBERTURA: Municipal
 COBERTURA: Clan por clan de la poblacion
 UNIDAD DE MEDIDA: Entre del 2024

Numero: NA_4.3

VARIABLE	COMPORTAMIENTO DE LA VARIABLE DURANTE EL TRIMESTRE: Julio-Septiembre				META ANUAL	AVANCE TRIMESTRAL				AVANCE ACUMULADO			
	UNIDAD DE MEDIDA	OPERACION	Programado	Alcanzados		Programado	%	Alcanzados	%	Programado	%	Alcanzados	%
No. de Cabildas o comunitads con programas integrados de 'Vijeo Social'	Actitas Enviadas	Sumada	4.00	1.00	20.00	25.00	1.00	100.00	3.00	75.00	3.00	100.00	
Total de cabildas y comunitads en el municipio	Actitas Enviadas	Sumada	4.00	1.00	20.00	25.00	1.00	100.00	3.00	75.00	3.00	100.00	

COMPORTAMIENTO DEL INDICADOR

DESCRIPCION DE LA META ANUAL

META ANUAL	TRIMESTRE: Julio-Septiembre			
	Programado	Alcanzados	EFM	SEMAFONO
100.00	100.00	100.00	100.00	verde

DESCRIPCION DE RESULTADOS Y JUSTIFICACION EN CASO DE VARIACION SUPERIOR A 10% RESPECTO A LO PROGRAMADO

EVALUACION DEL INDICADOR

Unidad Municipal
 DEPENDENCIA GENERAL: AOP PRESIDENCIAL
 DEPENDENCIA AUXILIAR: 154 Validad y Transparencia, 159 Secretaria Técnica de Seguridad Publica

[Signature]
 Director Municipal
 DIRECCION MUNICIPAL DE SEGURIDAD PUBLICA

[Signature]
 CO. BO.
 UNIDAD DE INFORMACION, PLANEACION Y EVALUACION



MUNICIPIO DE OZUAMA

PLAN DE DESARROLLO (P.D.) TRANSVERSAL:

TEMA DE DESARROLLO:
PROGRAMA PRESUPUESTARIO:
PROYECTO PRESUPUESTARIO:
OBJETIVO DEL PROGRAMA PRESUPUESTARIO:
DEPENDENCIA GENERAL:
DEPENDENCIA ACTUAL:

4 Par. 4 Seguridad
Seguridad con alto contenido
0107010103 Seguridad pública
0107010103 Formado profesional especializado para servidores públicos de instituciones de seguridad
Incluir los proyectos orientados a combatir la inseguridad pública con énfasis especial a la ley para erradicar la inseguridad y la corrupción, mediante la profesionalización de los cursos de seguridad, modificando los
400 PRESIDENCIAL
154 Validad y Transparencia, 159 Secretaría Técnica de Seguridad Pública

Prm-08B FICHA TECNICA DE SEGUIMIENTO DE INDICADORES 2024 DE GESTION O ESTRATEGICO

TIPO DE FICHA: OSFEMA

NOMBRE DEL INDICADOR:

Porcentaje de aflijidos o labores en materia de prevención.

ESTRUCTURA DEL INDICADOR

FORMULA DEL CALCULO:

(Número de aflijidos o labores en materia de prevención (decurridos)/ Número de aflijidos o labores en materia de prevención programada) * 100

INTERPRETACION:

aflijidos o labores en materia de prevención.

FRECUENCIA DE MEDICION:

Trimestral

DESCRIPCION DEL FACTOR DE COMPAGNACION:

Actividades realizadas en el año anterior

AMBITO ORGANIZACIONAL:

Municipal
Cíen por cargo de la población

COBERTURA:

Una sola

Número: NA_4.4

COMPORTAMIENTO DE LA META EN CUANTO EL TRIMESTRE ANTERIOR

Número de aflijidos o labores en materia de prevención (decurridos)	UNIDAD DE MEDIDA	OPERACION	META ANUAL	AVANCE TRIMESTRAL		AVANCE ACUMULADO	
				Programado	%	Programado	%
Lista de asistencia	Lista de asistencia	Sumable	4.00	1.00	25.00	1.00	100.00
Número de aflijidos o labores en materia de prevención programada	Lista de asistencia	Sumable	4.00	1.00	25.00	1.00	100.00

COMPORTAMIENTO DEL INDICADOR DESCRIPCION DE LA META ANUAL

META ANUAL	TRIMESTRE: Julio-Septiembre			
	AVANCE TRIMESTRAL		AVANCE ACUMULADO	
	Programado	EF%	Programado	EF%
100.00	100.00	100.00	100.00	100.00
	100.00	100.00	100.00	100.00
		100.00	100.00	100.00

EVALUACION DEL INDICADOR

Unidad Municipal
DEPENDENCIA GENERAL:
DEPENDENCIA ACTUAL:

400 PRESIDENCIAL
154 Validad y Transparencia, 159 Secretaría Técnica de Seguridad Pública

ELABORO

C. Héctor Rojas Castro

VALIDO

Lic. Iván Iván Campos



MUNICIPIO DE OZMILTA

PRIMERA FICHA TÉCNICA DE SEGUIMIENTO DE INDICADORES 2024 DE GESTIÓN O ESTRATÉGICO

TIPO DE FICHA: OSFEM

PLAN DE DESARROLLO E INTERSECTORIAL: 3 Plan 3 Temoral
 TEMA DE DESARROLLO: Resgo y protección civil
 PROGRAMA PRESUPUESTARIO: 01070201 Protección civil
 PROYECTO PRESUPUESTARIO: 0107020101 Comandante para la protección civil
 OBJETIVO DEL PROGRAMA PRESUPUESTARIO: English los proyectos que integran acciones dirigidas a la promoción de la vida e interacción física de las personas, a través de la capacitación y organización de la sociedad para hacer y reducir los daños por accidentes, sismos, incendios y catástrofes y fomentar la cultura de autoprotección, prevención y sostenibilidad en las áreas de estudio y incorporación entre la población, así como por
 DEPENDENCIA GENERAL: 700 PROTECCION CIVIL
 DEPENDENCIA ALIMENTAR: 105 Comandante Municipal de Protección Civil

ESTRUCTURA DEL INDICADOR

FRECUENCIA DE MEDICIÓN:

Trimestral

NOMBRE DEL INDICADOR: Porcentaje de cumplimiento en la realización de planes específicos de protección civil.
 FÓRMULA DEL CÁLCULO: (Planes específicos de protección civil realizados/Planes específicos de protección civil programados) * 100
 INTERPRETACIÓN: cumplimiento en la realización de planes específicos de protección civil.
 DIMENSIÓN QUE ATIENDE: Esférica
 DESCRIPCIÓN DEL FACTOR DE COMPARACIÓN: Actividades realizadas en el año anterior
 AMBITO ORGANIZATIVO: Municipal
 COBERTURA: Civil por centro de la población
 UNIDAD BASE: Ejevo del 2024

Numero: NA 11

COMPORTAMIENTO DE LAS VARIABLES DURANTE EL TRIMESTRE: 2do-Segundo

VARIABLE	UNIDAD DE MEDIDA	OPERACION	META ANUAL	AVANCE TRIMESTRAL			AVANCE ACUMULADO				
				Programado	%	Asignado	Programado	%	Asignado		
Planes específicos de protección civil realizados	Paq de protección civil	Sumable	420	100	25.00	100	100.00	3.00	75.00	3.00	100.00
Planes específicos de protección civil programados	Paq de protección civil	Sumable	420	100	25.00	100	100.00	3.00	75.00	3.00	100.00

COMPORTAMIENTO DEL INDICADOR DESCRIPCIÓN DE LA META ANUAL

TRIMESTRE: 1do-Segundo

META ANUAL	AVANCE TRIMESTRAL			AVANCE ACUMULADO		
	Programado	Asignado	EFM	Programado	Asignado	EFM
100.00	100.00	100.00	100.00	100.00	100.00	100.00

DEFINICIÓN DEL RESULTADO Y JUSTIFICACIÓN DEL ESTADO DE MANEJO SUPERIOR A LO NECESARIO AL O PROGRAMADO

EVALUACIÓN DEL INDICADOR

Unidad Municipal
 DEPENDENCIA GENERAL:
 DEPENDENCIA ALIMENTAR:
 700 PROTECCION CIVIL
 105 Comandante Municipal de Protección Civil



ELABORÓ

T.A.M.P. Francisco Javier Ojeda González
 COORDINACIÓN DE PROTECCIÓN CIVIL



VO. BDO.

UNIDAD DE IDENTIFICACIÓN, PLANIFICACIÓN, PROGRAMACIÓN Y EVALUACIÓN



MUNICIPIO DE OZUAMA

PRIMERA FICHA TECNICA DE SEGUIMIENTO DE INDICADORES 2024 DE GESTION O ESTRATEGICO

TIPO DE FICHA: OSFEM

PLAN DE DESARROLLO (E) TRANSVERSAL: 3 Plu. 3 Termino
 TEMA DE DESARROLLO: Respo y proteccion civil
 PROGRAMA PRESUPUESTARIO: 0107001 Proteccion civil
 PROYECTO PRESUPUESTARIO: 010700101
 OBJETIVO DEL PROGRAMA PRESUPUESTARIO: Educar la poblacion en temas de proteccion civil
 DEPENDENCIA GENERAL: acciones, eventos, talleres y actividades y fomentar la cultura de seguridad, prevencion y asistencia en sus areas de trabajo y recuperación ante la emergencia, en el caso de
 DEPENDENCIA AJUNTAR: 100 PROTECCION CIVIL
 103 Coordinación Municipal de Protección Civil

ESTRUCTURA DEL INDICADOR

NOMBRE DEL INDICADOR: Porcentaje de cumplimiento en las verificaciones de medidas de seguridad en establecimientos
 FORMULA DEL CALCULO: (Verificación de medidas de seguridad en establecimientos realizados / Verificación de seguridad en establecimientos solicitados) * 100
 INTERPRETACION: cumplimiento en las verificaciones de medidas de seguridad en establecimientos
 DIMENSION QUE ATIENDE: Efectividad
 DESCRIPCION DEL FACTOR DE COMPARACION: Actividades realizadas en el año anterior
 ABRITO O CERRADO: Municipal
 COBERTURA: Cien por ciento de la población
 UNIDAD DE MEDIDA: Efecto del 2024

FRECUENCIA DE MEDICION:

Trimestral

Numero: NA_12

VARIABLE	COMPORTAMIENTO DE LAS VARIABLES DURANTE EL TRIMESTRE 2406-08-2024				COMPORTAMIENTO DEL INDICADOR				DESCRIPCION DE LA META ANUAL					
	UNIDAD DE MEDIDA		OPERACION		META ANUAL		AVANCE TRIMESTRAL		AVANCE ACUMULADO		AVANCE TRIMESTRAL		AVANCE ACUMULADO	
	Objetivo	Acto de verificación	Sumada	Sumada	Programado	%	Avanzado	%	Programado	%	Avanzado	%	Programado	%
Verificación de medidas de seguridad en establecimientos solicitados	Objetivo	Acto de verificación	Sumada	Sumada	1.00	25.00	1.00	100.00	3.00	75.00	3.00	100.00	3.00	75.00
Verificación de seguridad en establecimientos solicitados	Objetivo	Acto de verificación	Sumada	Sumada	1.00	25.00	1.00	100.00	3.00	75.00	3.00	100.00	3.00	75.00

Verificación de medidas de seguridad en establecimientos realizados


META ANUAL	TRIMESTRE: Julio-Septiembre							
	AVANCE TRIMESTRAL		AVANCE ACUMULADO					
	Programado	Avanzado	EF%	SEMAFORO	Programado	Avanzado	EF%	SEMAFORO
100.00	100.00	100.00	100.00	verde	100.00	150.00	150.00	verde

EVALUACION DEL INDICADOR

Ubana Municipal
 DEPENDENCIA GENERAL: 100 PROTECCION CIVIL
 DEPENDENCIA AJUNTAR: 103 Coordinación Municipal de Protección Civil



T.A.M.P. Francisco Javier Díaz González
 COORDINADOR DE
 PROTECCION CIVIL



Uc. Iruel Iruel Campos
 UNIDAD DE INFORMACION PLANIFICACION
 PROGRAMACION Y EVALUACION



MUNICIPIO DE OZMUNA

Plan-488 FICHA TECNICA DE SEGUIMIENTO DE INDICADORES 2024 DE GESTION O ESTRATEGICO

TIPO DE FICHA: OSFEM

PLAN DE DESARROLLO / EJE TRANSVERSAL: 3 Plan 3 Territorial
 TIPO DE DESARROLLO: Riesgo y protección civil
 PROGRAMA PRESUPUESTARIO: 01070201 Protección civil
 PROYECTO PRESUPUESTARIO: 0107020101 Concertación para la protección civil
 OBJETIVO DEL PROGRAMA PRESUPUESTARIO: Educar los alumnos que integran acciones educativas a la prevención de la vida e integridad física de sus personas, a través de la capacitación y organización de la sociedad, para reducir y reducir los daños por accidentes, incendios, desastres y catástrofes y mantener la cultura de adaptación, prevención y solidaridad en las áreas de estudio y recuperación ante la población, así como por
 DEPENDENCIA GENERAL: 700 PROTECCION CIVIL
 DEPENDENCIA AUXILIAR: 105 Comandante Municipal de Protección Civil

ESTRUCTURA DEL INDICADOR

FRECUENCIA DE MENCION:

Trimestral

NOMBRE DEL INDICADOR: Porcentaje de valoraciones de riesgo por factores de vulnerabilidad
 FÓRMULA DEL CÁLCULO: (valoración de riesgos emitidas / (valoración de riesgos solicitadas) * 100
 INTERPRETACIÓN: valoraciones de riesgo por factores de vulnerabilidad
 DIMENSIÓN QUE ATIENDE: Eficiencia
 DESCRIPCIÓN DEL FACTOR DE COMPARACIÓN: Actividades realizadas en el año anterior
 AMBITO GEOGRAFICO: Municipal
 COBERTURA: Cien por ciento de la población
 UNIDAD DE MEDIDA: Ejevo del 2024

Numero: NA_13

VARIABLE	COMPORTAMIENTO DE LA VARIABLE SI SOBRE EL TRIMESTRE: Año-Dependiente		META ANUAL	AVANCE TRIMESTRAL		AVANCE ACUMULADO					
	adhesiva	adhesiva		Programado	%	Adherido	%	Programado	%	Adherido	%
Valoración de riesgos emitidas			4.00	1.00	25.00	1.00	100.00	3.00	75.00	3.00	100.00
Valoración de riesgos solicitadas			4.00	1.00	25.00	1.00	100.00	3.00	75.00	3.00	100.00

COMPORTAMIENTO DEL INDICADOR DESCRIPCIÓN DE LA META ANUAL

META ANUAL	TRIMESTRE: Año-Dependiente			
	Programado	Adherido	EF%	SEMÁFORO
100.00	100.00	100.00	100.00	verde

EVALUACION DEL INDICADOR

Unidad Municipal
 DEPENDENCIA GENERAL:
 DEPENDENCIA AUXILIAR:

700 PROTECCION CIVIL
 105 Comandante Municipal de Protección Civil



ELABORÓ:

TALPA P Francisco Javier Medina González
 COORDINADOR DE PROTECCION CIVIL



AVALUÓ:

LIC. Ivelis Ribaldo Campos
 COORDINADORA DE INFORMACION, PLANEACION Y EVALUACION



MUNICIPIO DE OZUAMA

PRIMERA FICHA TECNICA DE SEGUIMIENTO DE INDICADORES 2024 DE GESTION O ESTRATEGICO

TIPO DE FICHA: OSEFM

PLAN DE DESARROLLO (E)E TRANSVERSAL:
3 Plan 3 Terminal
Riesgo y protección civil
PROGRAMA PRESUPUESTARIO:
010702010101
PROYECTO PRESUPUESTARIO:
010702010101
OBJETIVO DEL PROGRAMA PRESUPUESTARIO:
Concientización para la protección civil
DEPENDENCIA GENERAL:
100 PROTECCION CIVIL
DEPENDENCIA AJUDICADA:
105 Coordinación Municipal de Protección Civil

Objetivo los programas que abarcan acciones dirigidas a la protección de la vida e integridad física de las personas, a través de la capacitación y organización de la sociedad, para evitar y reducir los daños por accidentes, incendios, inundaciones y calamidades y fomentar la cultura de adaptación, prevención y sostenibilidad en las áreas de riesgo y recuperación ante la población, así como por

ESTRUCTURA DEL INDICADOR

FRECUENCIA DE MEDICION:

Trimestral

NOMBRE DEL INDICADOR:
Porcentaje de convenios suscritos para habilitar refugios temporales.
FORMULA DEL CALCULO:
(Convenios suscritos para habilitar refugios temporales)/100
INTERPRETACION:
convenios suscritos para habilitar refugios temporales.
DIMENSION QUE AFINDE:
Educativa
DESCRIPCION DEL FACTOR DE COMPARACION:
Actividades realizadas en el año anterior
AMBITO DE COBERTURA:
Municipal
COBERTURA:
Cada por ciento de la población
UNIDAD DE MEDIDA:
Ejemplo del 2024

Numero: NA 1.4

COMPORTAMIENTO DE LAS VARIABLES SOBRE EL TRIMESTRE: Junio-Septiembre

VARIABLE	UNIDAD DE MEDIDA	OPERACION	META ANUAL	AVANCE TRIMESTRAL		AVANCE ACUMULADO						
				Programado	%	Alcanzado	%	Programado	%	Alcanzado	%	
Convenios suscritos para habilitar refugios temporales	Convenios	Suma	400	100	250	100	100.00	300	75.00	300	75.00	100.00
Convenios ejecutados para habilitar refugios temporales	Convenios	Suma	400	100	250	100	100.00	300	75.00	300	75.00	100.00

COMPORTAMIENTO DEL INDICADOR DESCRIPCION DE LA META ANUAL

META ANUAL	TRIMESTRE: Junio-Septiembre			
	Programado	Alcanzado	EF%	SEMÁFORO
100.00	100.00	100.00	100.00	verde
AVANCE ACUMULADO				
	Programado	Alcanzado	EF%	SEMÁFORO
	100.00	100.00	100.00	verde

DESCRIPCION DE METAS Y/O JUSTIFICACION DE INCISOS DE AVANCE SUPERIOR A 5% RESPECTO AL COMPORTAMIENTO DE LA META ANUAL

EVALUACION DEL INDICADOR

Ente Municipal
DEPENDENCIA GENERAL:
DEPENDENCIA AJUDICADA:
100 PROTECCION CIVIL
105 Coordinación Municipal de Protección Civil



ELABORADO

TALIA P. Frías Rodríguez, Ozuama González



ELABORADO POR:
Lic. Israel Rueda Campos



MUNICIPIO DE OZUAMA

Plan de trabajo FICHA TECNICA DE SEGUIMIENTO DE INDICADORES 2024 DE GESTION O ESTRATEGICO

TPO DE FICHA: OSFEM

PLAN DE DESARROLLO / EJE TRANSVERSAL: 3 Plan 3 Terrenal
TEMA DE DESARROLLO: Resque y protección civil
PROGRAMA PRESUPUESTARIO: 01070201 Protección civil
PROYECTO PRESUPUESTARIO: 0107020101 Concentración para la protección civil

OBJETIVO DEL PROGRAMA PRESUPUESTARIO: Educar al personal que integran acciones dirigidas a la protección de la vida e integridad física de las personas, a través de la capacitación y organización de la sociedad para evitar y reducir los efectos por accidentes, siniestros, desastres y catástrofes y fomentar la cultura de autoprotección, prevención y solidaridad en las tareas de auxilio y recuperación ante la población, así como por

DEPENDENCIA GENERAL: 700 PROTECCION CIVIL

DEPENDENCIA AJUSTADA: 105 Coordinación Municipal de Protección Civil

ESTRUCTURA DEL INDICADOR

NOMBRE DEL INDICADOR: Porcentaje de escuelas con Programa Escolar de Protección Civil vigente.
FORMULA DEL CALCULO: (Total de escuelas con Programa Escolar de Protección Civil vigente/ Total de escuelas en el municipio)*100
INTERPRETACION: escuelas con Programa Escolar de Protección Civil vigente.
DIMENSION QUE ATIENDE: Eficacia
DESCRIPCION DEL FACTOR DE COMPARACION: Actividades realizadas en el año anterior

FRECUENCIA DE MEDICION: Trimestral

ABRIGO DE COMPARACION: Municipal

COBERTURA: Cuen por ciento de la población

UNIDAD BASE: Ejevo del 2024

Numero: NA 1.5

UNIDAD DE MEDIDA	OPERACION	META ANUAL	AVANCE TRIMESTRAL				AVANCE ACUMULADO					
			Programado	%	Actualizado	%	Programado	%	Actualizado	%		
Unidad de escuelas con Programa Escolar de Protección Civil vigente	Unidad de escuelas	420	100	200	100	100.00	Programado	300	75.00	Actualizado	300	100.00
Unidad de escuelas en el campo	Unidad de escuelas	420	100	200	100	100.00	Programado	300	75.00	Actualizado	300	100.00

COMPORTAMIENTO DEL INDICADOR DESCRIPCION DE LA META ANUAL

META ANUAL	TRIMESTRE: Julio-Septiembre			
	Programado	Actualizado	EF%	SEMÁFORO
100.00	100.00	100.00	100.00	verde

DESCRIPCION DE RESULTADOS Y OBSERVACIONES DE AVANCE DEL INDICADOR REFERIDA A LOS SEMESTRES Y AL PROGRAMA
El indicador se encuentra en cumplimiento de los objetivos del programa del presente año.

EVALUACION DEL INDICADOR

Unidad Municipal
DEPENDENCIA GENERAL: 700 PROTECCION CIVIL
DEPENDENCIA AJUSTADA: 105 Coordinación Municipal de Protección Civil



ELABORÓ:

T.A.M.P Francisco Javier Ocho González



UNIDAD DE INFORMACION, PLANEACION Y EVALUACION

FECHA DE ELABORACION: 20/10/2024 Hora: 10:45 AM



MUNICIPIO DE OZUIMA

Plan de trabajo FICHA TÉCNICA DE SEGUIMIENTO DE INDICADORES 2024 DE GESTIÓN O ESTRATÉGICO

TPO DE FICHA: OSFEM

PLAN DE DESARROLLO / E TRANSVERSAL: 3 Plan, 3 Temoral
TEMA DE DESARROLLO: Resque y proteccion civil
PROGRAMA PRESUPUESTARIO: 91070201
PROYECTO PRESUPUESTARIO: 0107020101
OBJETIVO DEL PROGRAMA PRESUPUESTARIO: Concientizacion para la proteccion civil
DEPENDENCIA GENERAL: Encargado los proyectos que interactuan acciones dirigidas a la proteccion de la vida e integridad fisica de las personas, a través de la capacitacion y organizacion de la sociedad, para reducir y reducir los daños por accidentes, incendios, inundaciones y catástrofes y fomentar la cultura de autoproteccion, prevencion y solidaridad en las tareas de auxilio y recuperacion ante la poblacion, así como por
DEPENDENCIA AUXILIAR: 100 PROTECCION CIVIL
105 Coordinación Municipal de Protección Civil

ESTRUCTURA DEL INDICADOR

NOMBRE DEL INDICADOR: Porcentaje de cursos de inducción a la protección civil impartidos.
FORMULA DEL CALCULO: (Cursos de inducción a la protección civil impartidos / Cursos de inducción a la protección civil programados) * 100
INTERPRETACION: Cursos de inducción a la protección civil impartidos / Cursos de inducción a la protección civil programados.
DIMENSION QUE ATIENDE: Eficiencia
DESCRIPCION DEL FACTOR DE COMPARACION: Actividades realizadas en el año anterior

FRECUENCIA DE MEDICION:

Trimestral

AMBITO ORGANIZATIVO: Municipal
COBERTURA: Cuenca por censo de la poblacion
UNIDAD BASE: Ejevo del 2024
Numero: NA 21

COMPARATIVO DE LAS MEDICIONES DURANTE EL TRIMESTRE: Julio-diciembre

VARIABLE	UNIDAD DE MEDIDA	OPERACION	META ANUAL		AVANCE TRIMESTRAL		AVANCE ACUMULADO			
			Programado	%	Actualizado	%	Programado	%	Actualizado	%
Cursos de inducción a la protección Civil impartidos	Cursos de inducción	Suma	420	100	200	100	300	75.00	300	100.00
Cursos de inducción a la protección Civil programados	Cursos de inducción	Suma	420	100	200	100	300	75.00	300	100.00

COMPORTAMIENTO DEL INDICADOR DESCRIPCION DE LA META ANUAL

META ANUAL	TRIMESTRE: Julio-diciembre						
	AVANCE TRIMESTRAL		AVANCE ACUMULADO				
Programado	Actualizado	EFM	SEMAFORO	Programado	Actualizado	EFM	SEMAFORO
100.00	100.00	100.00	verde	100.00	100.00	100.00	verde

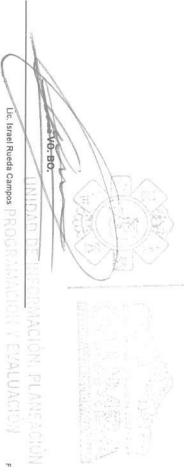
DESCRIPCION DE RESULTADOS Y JUSTIFICACION EN CASO DE INADICION SUPERIOR A SU NIVEL DE ADOPTACION
El resultado de la medición es 100.00, lo que indica que se cumplió con la meta anual programada.

EVALUACION DEL INDICADOR

Entera Municipal
DEPENDENCIA GENERAL: 100 PROTECCION CIVIL
DEPENDENCIA AUXILIAR: 105 Coordinación Municipal de Protección Civil



TALIA P. FERRAZ
DIRECCIÓN DE PROTECCIÓN CIVIL



UNIDAD DE INVESTIGACION, PLANEACION, PROGRAMACION Y EVALUACION
Lic. Israel Rueda Campos



MUNICIPIO DE OZUERNA

PRIMERA FICHA TECNICA DE SEGUIMIENTO DE INDICADORES 2024 DE GESTION O ESTRATEGICO

TIPO DE FICHA: OSEFM

PLAN DE DESARROLLO (E) TRANSVERSAL: 3 Plan 3, Temoral
 TEMA DE DESARROLLO: Resque y proteccion civil
 PROGRAMA PRESUPUESTARIO: 0192241 Proteccion civil
 PROYECTO PRESUPUESTARIO: 01920310101
 OBJETIVO DEL PROGRAMA PRESUPUESTARIO: Concientacion para la proteccion civil
 DEPENDENCIA GENERAL: Esfuerzo por mejorar acciones dirigidas a la proteccion de la vida e integridad fisica de las personas, a traves de la capacitacion y sensibilizacion de la poblacion, para evitar y reducir los danos por accidentes, siniestros, desastres y calamidades y fomentar la cultura de seguridad, prevencion y resiliencia en las areas de su dominio y responsabilidad en la poblacion, en el territorio.
 DEPENDENCIA AUXILIAR: 100 PROTECCION CIVIL
 115 Comandancia Municipal de Proteccion Civil

ESTRUCTURA DEL INDICADOR

NOMBRE DEL INDICADOR: Porcentaje de eventos de proteccion de la cultura de proteccion civil realizadas.
 FORMULA DEL CALCULO: (Eventos de proteccion de la cultura de calles limpias realizados/Eventos de proteccion de la cultura de calles limpias programados)*100
 INTERPRETACION: Eventos de proteccion de la cultura de calles limpias realizados.
 DIMENSION QUE ATIENDE: Eficiencia
 DESCRIPCION DEL FACTOR DE COMPARACION: Actividades realizadas en el año anterior
 ABORTO RECORRIDO: Municipal
 COBERTURA: Calle por calle de la poblacion
 UNIDAD BASE: Evento del 2024
 Numero: NA 22

FRECUENCIA DE MEDICION: Trimestral

VARIABLE	COMPARATIVO DE LAS VARIABLES SOBRE EL TRIMESTRE: Julio-Septiembre				EVALUACION DEL INDICADOR			
	UNIDAD DE MEDIDA	OPERACION	META ANUAL	AVANCE TRIMESTRAL	AVANCE ACUMULADO	AVANCE TRIMESTRAL	AVANCE ACUMULADO	
Evento de proteccion de la cultura de calles limpias realizados	Proporcional	Suma	4.00	Programado 1.00 % 25.00	Avanzado 1.00 % 25.00	Programado 3.00 % 75.00	Avanzado 3.00 % 75.00	
Evento de proteccion de la cultura de calles limpias programados	Proporcional	Suma	4.00	1.00 % 25.00	1.00 % 25.00	3.00 % 75.00	3.00 % 75.00	


COMPORTAMIENTO DEL INDICADOR DESCRIPCION DE LA META ANUAL

META ANUAL	TRIMESTRE: Julio-Septiembre			
	Programado	Avanzado	EFM	SEÑALADO
100.00	100.00	100.00	100.00	verde

DESCRIPCION DE RESULTADOS Y JUSTIFICACION EN CASO DE VARIACION SUPERIOR A 10% Y RESPECTO ALO PROGRAMADO
 La ejecucion de la meta se encuentra en cumplimiento de lo establecido en el programa que se muestra.

EVALUACION DEL INDICADOR

Entera Municipal
 DEPENDENCIA GENERAL: 100 PROTECCION CIVIL
 DEPENDENCIA AUXILIAR: 105 Comandancia Municipal de Proteccion Civil



YANA P. Francisco Javier, Alcaldia González
 GOBIERNO MUNICIPAL DE PROTECCION CIVIL

YOLBO
 UNIDAD DE PROGRAMACION, PLANEACION Y EVALUACION
 PROGRAMAS CON Y EVALUACION



MUNICIPIO DE OZUIMA

Primerda FICHA TECNICA DE SEGUIMIENTO DE INDICADORES 2024 DE GESTION O ESTRATEGICO

TIPO DE FICHA: OSIFEM

PLAN DE DESARROLLO (E)E TRANSVERSAL:
 TEMA DE DESARROLLO
 PROGRAMA PRESUPUESTARIO
 PROYECTO PRESUPUESTARIO
 OBJETIVO DEL PROGRAMA PRESUPUESTARIO
 DEPENDENCIA GENERAL
 DEPENDENCIA AUXILIAR

3 Pilar 3 Territorial
 Resque y protección civil
 0107021 Proteccion civil
 0107020101 Concertación para la protección civil
 Engloba los proyectos que integran acciones dirigidas a la protección de la vida e integridad física de las personas, a través de la capacitación y organización de la sociedad, para evitar y reducir los daños por accidentes, siniestros, desastres y catástrofes y fomentar la cultura de autoprotección, prevención y sostenibilidad en las áreas de zonificación y recuperación ante la población, así como por

100 PROTECCION CIVIL
 115 Coordinación Municipal de Protección Civil

ESTRUCTURA DEL INDICADOR

NOMBRE DEL INDICADOR:
 FÓRMULA DEL CÁLCULO
 INTERPRETACIÓN:
 DIMENSIÓN QUE ATIENDE
 DESCRIPCIÓN DEL FACTOR DE COMPARACION:
 AMBITO DE COCUBIACION:
 COBERTURA
 UNIDAD BASE
 Numero

Porcentaje de cursos de prevención y combate de incendios impartidos
 (Cursos de prevención y combate de incendios impartidos / Cursos de prevención y combate de incendios programados) * 100
 Eficiencia
 Actividades realizadas en el año anterior

Curso por curso de la población
 Enero del 2024

FRECUENCIA DE MEDICION:
 Trimestral

COMPARATIVO DE LAS VARIABLES DURANTE EL TRIMESTRE: Julio-Septiembre

VARIABLE	UNIDAD DE MEDIDA	OPERACION	META ANUAL	AVANCE TRIMESTRAL		AVANCE ACUMULADO						
				Programado	%	Absorrido	%					
Cursos de prevención y combate de incendios impartidos	Unidad de acciones	Sumado	400	100	100	100.00	Programado	300	75.00	Absorrido	300	100.00
Cursos de prevención y combate de incendios programados	Unidad de acciones	Sumado	400	100	20.00	100.00	Programado	300	75.00	Absorrido	300	100.00

COMPORTAMIENTO DEL INDICADOR DESCRIPCION DE LA META ANUAL

Cursos de prevención y combate de incendios impartidos

META ANUAL	TRIMESTRE: Julio-Septiembre			
	AVANCE TRIMESTRAL		AVANCE ACUMULADO	
	Programado	Absorrido	Programado	Absorrido
100.00	100.00	100.00	100.00	100.00

DESCRIPCION DE RESULTADOS Y JUSTIFICACION EN CASO DE VARIACION SUPERIOR A 5% Y RESPECTO AL PROGRAMADO
 No se reportó variación en los resultados del indicador del periodo de evaluación.

EVALUACION DEL INDICADOR

Entidad Municipal
 DEPENDENCIA GENERAL
 DEPENDENCIA AUXILIAR

100 PROTECCION CIVIL
 105 Coordinación Municipal de Protección Civil

ELABORADO:

COORDINADOR DE PROGRAMAS Y EVALUACION:

REVISADO:

COORDINADOR DE PROGRAMAS Y EVALUACION:

Lic. Ivánel Rueda Campos

FICHA DE ELABORACION: 20/09/24

Hoja: 03 de 104

COORDINACION DE PROGRAMAS Y EVALUACION



MUNICIPIO DE OZUIMA

Plan-088 FICHA TECNICA DE SEGUIMIENTO DE INDICADORES 2024 DE GESTION O ESTRATEGICO

TIPO DE FICHA: OSEFA

PLAN DE DESARROLLO / EJE TRANSVERSAL: 3 Plan 3. Territorial
 TEMA DE DESARROLLO: Respo y proteccion civil
 PROGRAMA PRESUPUESTARIO: 010201 Proteccion civil
 PROYECTO PRESUPUESTARIO: 01020101 Concertacion para la proteccion civil
 OBJETIVO DEL PROGRAMA PRESUPUESTARIO: Educar los agentes que integran acciones dirigidas a la proteccion de la vida e integridad fisica de las personas, a traves de la capacitacion y sensibilizacion de la comunidad para reducir y prevenir los danos por accidentes, incendios, desastres y calamidades y fomentar la cultura de autoproteccion, prevencion y resguardo en las areas de sueldos y recuperación ante la poblacion, así como por
 DEPENDENCIA GENERAL: 700 PROTECCION CIVIL
 DEPENDENCIA AUXILIAR: 115 Comandancia Municipal de Protección Civil

ESTRUCTURA DEL INDICADOR

NOMBRE DEL INDICADOR: Porcentaje de cursos de primeros auxilios impartidos.
 FÓRMULA DEL CÁLCULO: (Cursos de primeros auxilios impartidos / cursos de primeros auxilios programados) * 100
 INTERPRETACION: Cursos de primeros auxilios impartidos.
 DIMENSION QUE ATIENDE: Eficiencia
 DESCRIPCION DEL FACTOR DE COMPARACION: Actividades realizadas en el año anterior
 AMBITO GEOGRAFICO: Municipal
 COBERTURA: Cien por ciento de la poblacion
 UNIDAD BASE: Ejevo del 2024
 Numero: NA 24

FRECUENCIA DE MEDICION

Trimestral

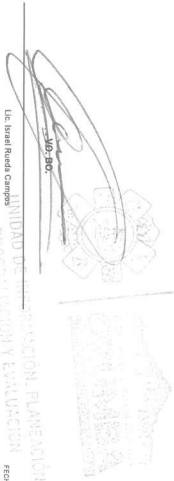
VARIABLE	UNIDAD DE MEDIDA	OPERACION	META ANUAL	AVANCE TRIMESTRAL		AVANCE ACUMULADO	
				Programado	%	Programado	%
Cursos de primeros auxilios impartidos	Letras de sesion	Suma	4.00	1.00	25.00	1.00	75.00
Cursos de primeros auxilios programados	Letras de sesion	Suma	4.00	1.00	25.00	1.00	75.00

COMPARTAMENTO DEL INDICADOR DESCRIPCION DE LA META ANUAL

META ANUAL	TRIMESTRE: Julio-Diciembre				
	AVANCE TRIMESTRAL		AVANCE ACUMULADO		
Programado	Absorido	Programado	Absorido	Programado	Absorido
100.00	100.00	100.00	100.00	100.00	100.00

EVALUACION DEL INDICADOR

Unidad Municipal
 DEPENDENCIA GENERAL: 700 PROTECCION CIVIL
 DEPENDENCIA AUXILIAR: 115 Comandancia Municipal de Protección Civil



T.A.M. Francisco Jefe Civil Gozador

La Israel Rueda Compa



MUNICIPIO DE OZUEMA

PRIMERA FICHA TECNICA DE SEGUIMIENTO DE INDICADORES 2024 DE GESTION O ESTRATEGICO

TIPO DE FICHA: OSFEM

PLAN DE DESARROLLO (E) TRANSVERSAL: 3 Pila 3 Terrenal
 TEMA DE DESARROLLO: Riesgo y protección civil
 PROGRAMA PRESUPUESTARIO: 0107201 Protección civil
 PROYECTO PRESUPUESTARIO: 01072010101 Concentración para la protección civil
 OBJETIVO DEL PROGRAMA PRESUPUESTARIO: Englobar los servicios que integran acciones dirigidas a la protección de la vida e integridad física de las personas, a través de la capacitación y organización de la comunidad para evitar y reducir los daños por accidentes, sismos, deslizamientos y actividades y fomentar la cultura de autoprotección, prevención y resiliencia en las áreas de zonificación y recuperación entre la población, así como por
 DEPENDENCIA GENERAL: 700 PROTECCION CIVIL
 DEPENDENCIA AJUJADA: 115 Coordinación Municipal de Protección Civil

ESTRUCTURA DEL INDICADOR

NOMBRE DEL INDICADOR: Porcentaje de cursos para evitar un niño quemado impartidos.
 FORMULA DEL CALCULO: (Cursos para evitar un niño quemado impartidos / Cursos para evitar un niño quemado programados) * 100
 INTERPRETACION: Eficiencia
 DIMENSION QUE ATIENDE: Eficiencia
 DESCRIPCION DEL FACTOR DE COMPARACION: Actividades realizadas en el año anterior

FRECUENCIA DE MEDICION:

Trimestral

AMBITO DE COBERTURA: Municipal
 COBERTURA: Cien por ciento de la población
 UNIDAD BASE: Ejevo del 2024
 Numero: NA 25

VARIABLE	UNIDAD DE MEDIDA	OPERACION	META ANUAL	AVANCE TRIMESTRAL				AVANCE ACUMULADO					
				Programado	%	Absorbido	%	Programado	%	Absorbido	%		
Cursos para evitar un niño quemado impartidos	Cursos de asistencia	Sumado	400	100	2000	100	10000	300	7500	300	7500	300	7500
Cursos para evitar un niño quemado programados	Unidad de asistencia	Sumado	400	100	2000	100	10000	300	7500	300	7500	300	7500

COMPORTAMIENTO DEL INDICADOR DESCRIPCION DE LA META ANUAL

META ANUAL	TRIMESTRE: Julio-Septiembre			
	AVANCE TRIMESTRAL	AVANCE ACUMULADO	EF%	SEMAFORO
100.00	Programado 100.00	Programado 100.00	100.00	verde
100.00	Absorbido 100.00	Absorbido 100.00	100.00	verde

DESCRIPCION DE RESULTADOS Y JUSTIFICACION EN CASO DE VARIACION SUPERIOR A 5% N RESPECTO AL O PROGRAMADO
 En el presente mes se cumplió con el objetivo del programa de manera exitosa.

EVALUACION DEL INDICADOR

Ente Municipal: 700 PROTECCION CIVIL
 Dependencia General: 105 Coordinación Municipal de Protección Civil

ELABORADO: [Firma]

TAJA P. Frías de la Cruz, Ocho González

COORDINACION DE PROTECCION CIVIL

REVISADO: [Firma]

UNIDAD DE INSPECCION, LANCAMIENTO PROGRAMACION Y EVALUACION



MUNICIPIO DE OZUAMA

PRIMERA FICHA TECNICA DE SEGUIMIENTO DE INDICADORES 2024 DE GESTION O ESTRATEGICO

TIPO DE FICHA: OSEEM

PLAN DE DESARROLLO / EJE TRANSVERSAL:

3 Pilar 3 Temoral

TEMA DE DESARROLLO

Reserva y protección civil

PROGRAMA PRESUPUESTARIO

0101003 Protección civil

PROYECTO PRESUPUESTARIO

0102010101 Construcción para la protección civil

OBJETIVO DEL PROGRAMA PRESUPUESTARIO:

Realizar los proyectos que integran acciones dirigidas a la protección de la vida e integridad física de las personas, a través de la capacitación, organización de la sociedad, para evitar y reducir los daños por incendios, accidentes y amenazas y temoral, en el campo de salvaprotección, prevención y asistencia en las áreas de estudio y implementación en la población, así como por

DEPENDECENCIA GENERAL

100 PROTECCION CIVIL

DEPENDECENCIA AUXILIAR

105 Coordinación Municipal de Protección Civil

NOMBRE DEL INDICADOR

Porcentaje de cursos de prevención de accidentes en la escuela y el hogar impartido.

FÓRMULA DEL CÁLCULO

(Cursos impartidos / Cursos programados) * 100

INTERPRETACION

cursos de prevención de accidentes en la escuela y el hogar impartido.

DIMENSION QUE ATIENDE

Eficiencia

DESCRIPCION DEL FACTOR DE COMPARACION:

Actividades realizadas en el año anterior

AMBITO GEOGRAFICO

Municipal

COBERTURA

Ciudad por dentro de la población

UNIDAD BASE

Enteros del 2524

Numero: NA 2.6

ESTRUCTURA DEL INDICADOR

FRECUENCIA DE MEDICION:

Trimestral

COMPORTAMIENTO DE LAS VARIABLES DURANTE EL TRIMESTRE: Julio-Septiembre

Cursos impartidos	VARIABLE	UNIDAD DE MEDIDA	OPERACION	META ANUAL	AVANCE TRIMESTRAL		AVANCE ACUMULADO	
					%	Alcanzado	%	Alcanzado
Cursos impartidos		Unidad de asistencia	Sumable	4,00	Programado 1,50	25,00	Programado 3,00	75,00
Cursos programados		Unidad de asistencia	Sumable	4,00	1,50	25,00	3,00	75,00

COMPORTAMIENTO DEL INDICADOR DESCRIPCION DE LA META ANUAL

META ANUAL	TRIMESTRE: Julio-Septiembre			
	AVANCE TRIMESTRAL	EF%	SEMAFORO	AVANCE ACUMULADO
100,00	Programado 100,00	100,00	verde	Programado 100,00
	Alcanzado 100,00	100,00	verde	Alcanzado 100,00

EVALUACION DEL INDICADOR

Unidad Municipal
DEPENDENCIA GENERAL
DEPENDENCIA AUXILIAR

100 PROTECCION CIVIL
105 Coordinación Municipal de Protección Civil

ELABORAR

TAMAP Francisco Javier Cruz González

VALIDAR

Jesús Rafael Rueda Campos

UNIDAD DE TIPOLOGIA, PLANIFICACION
PROGRAMATICA Y EVALUACION

SECRETARIA DE EDUCACION Y CULTURA

FECHA DE ELABORACION: 20/10/2024. Hoja 09 de 24



MUNICIPIO DE OZUAMA

PRIMERA FICHA TECNICA DE SEGUIMIENTO DE INDICADORES 2024 DE GESTION O ESTRATEGICO

TIPO DE FICHA: OSFEM

TEMA DE DESARROLLO (E) TRANSVERSAL: 3 Plan 3 Termino
 Programa PRESUPUESTARIO: Presupuesto y protección civil
 Proyecto PRESUPUESTARIO: 010003 Protección civil
 01002010101 Concentración para la protección civil

OBJETO DEL PROGRAMA PRESUPUESTARIO: Ejecutar los proyectos que integran acciones dirigidas a la protección de la vida e integridad física de las personas; a través de la capacitación y organización de la sociedad para estar y reaccionar en situaciones de riesgo y adversidad y brindar el sistema de supervisión, prevención y asistencia en las áreas de estudio y capacitación entre la población, así como por

DEPENDENCIA GENERAL: 100 PROTECCION CIVIL
 DEPENDENCIA ANUAL: 105 Comandancia Municipal de Protección Civil

ESTRUCTURA DEL INDICADOR

NOMBRE DEL INDICADOR: Porcentaje de fenómenos perturbadores atendidos
 FÓRMULA DEL CÁLCULO: (Fenómenos perturbadores atendidos/Fenómenos perturbadores presentados)*100
 INTERPRETACION: Fenómenos perturbadores atendidos
 DIMENSION QUE ATIENDE: Estadística
 DESCRIPCION DEL FACTOR DE COMPARACION: Actividades realizadas en el año anterior
 AMBITO GEOGRAFICO: Municipal
 COBERTURA: Cien por ciento de la población
 UNIDAD BASE: Error del 2024

FRECUENCIA DE MEDICION:

Trimestral

COMPORTAMIENTO DE LAS VARIABLES DURANTE EL TRIMESTRE: Julio-Septiembre


VARIABLE	UNIDAD DE MEDIDA	OPERACION	META ANUAL	AVANCE TRIMESTRAL		AVANCE ACUMULADO	
				%	Atendido	%	Atendido
Fenómenos perturbadores atendidos	Región	Sumable	4.80	1.00	1.00	3.00	75.00
Fenómenos perturbadores presentados	Región	Sumable	4.80	1.00	1.00	3.00	75.00

COMPORTAMIENTO DEL INDICADOR
 DESCRIPCION DE LA META ANUAL

META ANUAL	TRIMESTRE: Julio-Septiembre			
	AVANCE TRIMESTRAL		AVANCE ACUMULADO	
	Programado	Acumulado	Programado	Acumulado
100.00	100.00	100.00	100.00	100.00

EVALUACION DEL INDICADOR

100 PROTECCION CIVIL
 105 Comandancia Municipal de Protección Civil



T.A.M.P. Francisco de Ozuama

Dr. Israel Rueda Campos



MUNICIPIO DE OZIROMA

PIRMI-08B-FICHA TECNICA DE SEGUIMIENTO DE INDICADORES 2024 DE GESTION O ESTRATEGICO

TIPO DE FICHA: OSEFM

PLAN DE DESARROLLO / E.F. TRANSVERSAL: 3 Párr. 3. Temático
 Tema de desarrollo: Riesgo y protección civil
 PROGRAMA PRESUPUESTARIO: 01070301
 PROYECTO PRESUPUESTARIO: 0107030101
 OBJETIVO DEL PROGRAMA PRESUPUESTARIO: Concientización para la protección civil
 DESCRIPCIÓN GENERAL: Realización de actividades de promoción y sensibilización a la población en materia de riesgos y protección civil
 DEPENDENCIA AUXILIAR: 105 Coordinación Municipal de Protección Civil

ESTRUCTURA DEL INDICADOR

NOMBRE DEL INDICADOR: Puntaje de atención de emergencias urbanas
 FÓRMULA DEL CÁLCULO: (Emergencias urbanas atendidas / Emergencias urbanas reportadas) * 100
 INTERPRETACIÓN: Atención de emergencias urbanas
 DIMENSIÓN QUE ATIENDE: Actividades realizadas en el año anterior
 DESCRIPCIÓN DEL FACTOR DE COMPENSACIÓN: Municipal
 AMBITO GEOGRÁFICO: Cien por ciento de la población
 COBERTURA: Único
 UNIDAD DE MEDIDA: Entre del 2024

FRECUENCIA DE MEDICIÓN: Trimestral

Nombre: NA 32

VARIABLE	COMPORTAMIENTO DE LAS VARIABLES DURANTE EL TRIMESTRE: 2da-Segunda				COMPORTAMIENTO DEL INDICADOR				
	UNIDAD DE MEDIDA	OPERACIÓN	META ANUAL	AVANCE TRIMESTRAL	AVANCE ACUMULADO	AVANCE TRIMESTRAL	AVANCE ACUMULADO	AVANCE TRIMESTRAL	AVANCE ACUMULADO
Emergencias urbanas atendidas	Entre de servicios	Suma	4,00	Programado 1,00 % 25,00	Programado 1,00 % 25,00	Atendido 1,00 % 100,00	Programado 3,00 % 75,00	Atendido 3,00 % 100,00	Programado 3,00 % 100,00
Emergencias urbanas reportadas	Entre de servicios	Suma	4,00	Programado 1,00 % 25,00	Programado 1,00 % 25,00	Atendido 1,00 % 100,00	Programado 3,00 % 75,00	Atendido 3,00 % 100,00	Programado 3,00 % 100,00

COMPORTAMIENTO DEL INDICADOR DESCRIPCIÓN DE LA META ANUAL

META ANUAL	TRIMESTRE: 1do-Segundo				AVANCE ACUMULADO			
	Programado	Atendido	EF%	SEMÁFORO	Programado	Atendido	EF%	SEMÁFORO
100,00	100,00	100,00	100,00	verde	100,00	100,00	100,00	verde

EVALUACIÓN DEL INDICADOR

Entidad Municipal: 105 Coordinación Municipal de Protección Civil
 GERENCIA GENERAL: 100 PROTECCIÓN CIVIL
 DEPENDENCIA AUXILIAR: 105 Coordinación Municipal de Protección Civil



TALPA P. Presidente de la Junta Civil

ELABORÓ

Elaborado por: Talpa P. Presidente de la Junta Civil



APROBÓ

Le. Juan Carlos Campos

PROGRAMACIÓN Y EVALUACIÓN



MUNICIPIO DE OCUILÁN

Plan de Desarrollo / Eje Transversal: Patrón de Ficha Técnica de Seguimiento de Indicadores 2024 de Gestión O Estratégico

TIPO DE FICHA: OFEEM

PLAN DE DESARROLLO / EJE TRANSVERSAL: 3 Pilar 3. Trimestral

TEMA DE DESARROLLO: Riego y protección civil

PROGRAMA PRESUPUESTARIO: 0107001 Protección civil

PROYECTO PRESUPUESTARIO: 010700101 Concentración para la protección civil

OBJETIVO DEL PROGRAMA PRESUPUESTARIO: Ejecutar los proyectos que impliquen acciones dirigidas a la protección de la vida e integridad física de las personas, a través de la capacitación y organización de la sociedad, para evitar y reducir los daños por riesgo de inundación, incendio, sismos y otros de origen natural, y también a través de la prevención, protección y asistencia en las labores de rescate y recuperación ante la epidemia, así como por

DEPENDENCIA DEPENDIEN: 105 Coordinación Municipal de Protección Civil

DEPENDENCIA AUXILIAR: 105 Coordinación Municipal de Protección Civil

ESTRUCTURA DEL INDICADOR

NOMBRE DEL INDICADOR: Porcentaje de atención de emergencias prehospitalarias.

FORMULA DEL CALCULO: Emergencias prehospitalarias atendidas / Emergencias prehospitalarias reportadas * 100

INTERPRETACION: atención de emergencias prehospitalarias.

DIMENSION QUE ATIENDE: Eficiencia

DESCRIPCION DEL FACTOR DE COMPARACION: Actividades realizadas en el año anterior

AMBITO GEOGRAFICO: Municipal

COBERTURA: Cien por ciento de la población

UNIDADES: Eneño del 2024

FRECUENCIA DE MEDICION

Trimestral

VARIABLE	UNIDAD DE MEDIDA	OFERTACION	META ANUAL		AVANCE TRIMESTRAL				AVANCE ACUMULADO			
			Programado	Acabado	%	Programado	%	Acabado	%	Programado	%	Acabado
Emergencias prehospitalarias atendidas	Edificios de servicios	Sumada	4.00	1.00	25.00	1.80	100.00	3.00	75.00	3.00	100.00	
Emergencias prehospitalarias reportadas	Edificios de servicios	Sumada	4.00	1.00	25.00	1.80	100.00	3.00	75.00	3.00	100.00	

COMPORTAMIENTO DEL INDICADOR DESCRIPCION DE LA METAANUAL

META ANUAL	TRIMESTRE Julio-Septiembre						
	AVANCE TRIMESTRAL		AVANCE ACUMULADO				
Programado	Acabado	EPT%	SEMAFORO	Programado	Acabado	EPT%	SEMAFORO
100.00	100.00	100.00	verde	100.00	100.00	100.00	verde

EVALUACION DEL INDICADOR

Elaborado Municipal


DEPENDENCIA DEPENDIEN: 105 Coordinación Municipal de Protección Civil

DEPENDENCIA AUXILIAR: 105 Coordinación Municipal de Protección Civil



ELABORADO

VALIDADO



Talía María Preciado, Jefe de Zona Operativa

Lic. Diana Fierro Campos



MUNICIPIO DE OZMUMBA

PRIMERA FICHA TECNICA DE SEGUIMIENTO DE INDICADORES 2024 DE GESTION O ESTRATEGICO

TIPO DE FICHA: OFSEMI

3 Filar 3° trimestre

PLANO DE DESARROLLO / F.E. TRANSVERSAL:

Riesgo y protección civil

TEMA DE DESARROLLO:

0107001 Protección civil

PROGRAMA PRESUPUESTARIO:

010700101 Capacitación para la protección civil

OBJETIVO DEL PROGRAMA PRESUPUESTARIO:

Equipar los proyectos que tengan acciones dirigidas a la protección de la vida e integridad física de las personas, a través de la capacitación y organización de la sociedad, para evitar y reducir los daños por TOPOGRAFIA GENERAL, y brindar a través de capacitación, asistencia y asistencia en las áreas de estudio y proporcionar datos a la población, así como por TOPOGRAFIA GENERAL.

DEPENDENCIA AXILAR:

105 Coordinación Municipal de Protección Civil

ESTRUCTURA DEL INDICADOR

NOMBRE DEL INDICADOR:

Porcentaje de actividades estadísticas de las contingencias por riesgos de riesgo.

FÓRMULA DE CÁLCULO:

(Análisis estadísticos de las contingencias por riesgos de riesgo/Resultados estadísticos de las contingencias por riesgos de riesgo)*100

INTERPRETACION:

Análisis estadísticos de las contingencias por riesgos de riesgo.

DIMENSION QUE ATIENDE:

Eficiencia

FRECUENCIA DE MEDICION

Trimestral

DESCRIPCION DEL FACTOR DE COMPARACION:

Actividades realizadas en el año anterior

AMBITO GEOGRAFICO:

Municipal

COBERTURA:

Cien por ciento de la población

UNIDADES:

Ejercicios del 2024

Numero: NA_ 4.1

COMPORTAMIENTO DE LAS VARIABLES DURANTE EL TRIMESTRE: Julio-Septiembre

VARIABLE	UNIDAD DE MEDIDA	OPERACION	META ANUAL		AVANCE TRIMESTRAL		AVANCE ACUMULADO	
			Programado	%	Programado	%	Programado	%
Análisis estadísticos de las contingencias por riesgos de riesgo	Análisis estadísticos	Sumable	4.00		1.00	25.00	1.00	100.00
Análisis estadísticos de las contingencias por riesgos de riesgo	Análisis estadísticos	Sumable	4.00		1.00	25.00	1.00	100.00

COMPORTAMIENTO DEL INDICADOR DESCRIPCION DE LA METAANUAL

META ANUAL	TRIMESTRE: Julio-Septiembre			
	AVANCE TRIMESTRAL		AVANCE ACUMULADO	
	Programado	Acabado	Programado	Acabado
100.00	100.00	100.00	100.00	100.00

EVALUACION DEL INDICADOR

IMPACTO MUNICIPAL
DEPENDENCIA AXILAR
DEPENDENCIA GENERAL

105 Coordinación Municipal de Protección Civil

ELABORADO POR: TAMP. FERRERES JAVIER GONZALEZ

COORDINACIÓN DE PROTECCIÓN CIVIL

UNIDAD DE REGISTRO, PLANEACIÓN, PROGRAMACIÓN Y EVALUACIÓN

Javier Ferrer Campos

FECHA DE ELABORACION: 20/09/2024

Hoja 19 de 204



MUNICIPIO DE OAXIMBA

PLAN DE DESARROLLO FIE TRANSVERSAL: 3 Plan 3. Temoral
 Tema de desarrollo: Reducir protección civil.
 PROYECTO PRESUPUESTARIO: 010201 Protección civil
 PROYECTO PRESUPUESTARIO: 01020101 Concentración para la protección civil

OBJETIVO DE PROGRAMAS PRESUPUESTARIO: Ejecutar los proyectos que mitiguen acciones peligrosas a la protección de las personas, a través de la capacitación y organización de la sociedad, para evitar y reducir los daños por los fenómenos de riesgo (sismos y tsunamis) y disminuir la vulnerabilidad de las zonas de exposición, prevención y resistencia en los niveles de acción y responsabilidad entre la población, en forma por todo PROTECCIÓN CIVIL.
 DEPENDENCIA GENERAL: 105 Comandante Municipal de Protección Civil
 DEPENDENCIA AUXILIAR: 105 Comandante Municipal de Protección Civil

ESTRUCTURA DEL INDICADOR

NOMBRE DEL INDICADOR: Porcentaje en la actualización de los índices de riesgo.
 FÓRMULA DEL CÁLCULO: (Factores de riesgo presentados en el periodo) / (total de factores de riesgo) * 100
 INTERPRETACIÓN: actualización en los índices de riesgo.
 DIMENSIÓN QUE ATIENDE: Eficiencia
 DESCRIPCIÓN DEL FACTOR DE COMPARACIÓN: Actividades realizadas en el año anterior
 AMBITO GEOGRAFICO: Municipal
 COBERTURA: Cien por ciento de la población
 UNIDADES: Eneño del 2024

FRECUENCIA DE MEDICIÓN

Trimestral

Numero: NA_4.2

VARIABLE	UNIDAD DE MEDIDA	OPERACIÓN	META ANUAL		AVANCE TRIMESTRAL		AVANCE ACUMULADO					
			Programado	Actualizado	%	Avanzado	%	Programado	%	Actualizado	%	
Factores de riesgo presentados en el periodo	Reportes estadísticos	Sumando	4.00	4.00	1.00	25.00	1.00	100.00	3.00	75.00	3.00	100.00
Total Metales de riesgo	Reportes estadísticos	Sumando	4.00	4.00	1.00	25.00	1.00	100.00	3.00	75.00	3.00	100.00

COMPORTAMIENTO DEL INDICADOR DESCRIPCIÓN DE LA META ANUAL


Factores de riesgo presentados en el periodo

META ANUAL	AVANCE TRIMESTRAL		TRIMESTRE: Julio-Septiembre		AVANCE ACUMULADO	
	Programado	Actualizado	EPR%	SEMÁFORO	Programado	Actualizado
100.00	100.00	100.00	100.00	verde	100.00	100.00

EVALUACIÓN DEL INDICADOR

Elaboración:
 DEPENDENCIA GENERAL: 105 Comandante Municipal de Protección Civil
 DEPENDENCIA AUXILIAR: 105 Comandante Municipal de Protección Civil

TIPO DE FICHA: OSEFM





MUNICIPIO DE OZUAMA

PLAN DE DESARROLLO F.E. TRANSVERSA:

TEMA DE DESARROLLO:
PROGRAMA REGIONAL ESTRATEGICO
PROYECTO PRESUPUESTARIO
OBJETIVO DEL PROGRAMA PRESUPUESTARIO
DEPENDENCIA GENERAL:
DEPENDENCIA AUXILIAR:

3 Plan 3 Termino

Riesgo / Protección civil
0102031 Protección civil
01020310101 Capacitación para la protección civil
Ejercer las funciones que impliquen acciones dirigidas a la protección de la vida e integridad física de las personas, a través de la capacitación y organización de la sociedad; para evitar y reducir los daños por
Tercer trimestre y Termino la semana de organización, prevención y actividades en las áreas de acción y presupuesto entre la protección, del tercer por
103 Coordinación Municipal de Protección Civil

PRIMERA FICHA TECNICA DE SEGUIMIENTO DE INDICADORES 2024 DE GESTION O ESTRATEGICO

TIPO DE FICHA:

OSFEM

ESTRUCTURA DEL INDICADOR

NOMBRE DEL INDICADOR: Porcentaje en el seguimiento de acciones del Consejo Municipal de Protección Civil.
FORMULA DE CALCULO: (Acciones del Consejo del Consejo Civil municipal registradas / Total de acciones del Consejo de Protección Civil programadas) * 100
INTERPRETACION: seguimiento de acciones del Consejo Municipal de Protección Civil.
DIMENSION QUE ATIENDE: Eficiencia
DESCRIPCION DEL FACTOR DE COMUNICACION: Actividades realizadas en el año anterior
AMBITO GEOGRAFICO: Municipal
COBERTURA: Cien por ciento de la población
UNITS/VALE: Enero del 2024

FRECUENCIA DE MEDICION:

Trimestral

Numero: NA_ 5.1

VARIABLE	UNIDAD DE MEDIDA	OPERACION	META ANUAL	AVANCE TRIMESTRAL		AVANCE ACUMULADO	
				Programado	%	Programado	%
Acciones del Consejo de Protección Civil municipal registradas	Reporte de las acciones	Sumada	4.00	1.00	25.00	1.00	75.00
Total de acciones del Consejo de Protección Civil programadas	Reporte de las acciones	Sumada	4.00	1.00	25.00	1.00	75.00

COMPORTAMIENTO DEL INDICADOR DESCRIPCION DE LA META ANUAL

META ANUAL	TRIMESTRE Julio Septiembre			
	Programado	Acabado	EP%	SEMAFORO
100.00	100.00	100.00	100.00	verde

EVALUACION DEL INDICADOR

Elaborado por: Juan Carlos Rodríguez
TOP PROTECCION CIVIL
103 Coordinación Municipal de Protección Civil



Elaborado por: Juan David Rueda Campos
TOP PROTECCION CIVIL
103 Coordinación Municipal de Protección Civil





MUNICIPIO DE OAXIMA

PLAN DE DESARROLLO / EJE TRANSVERSAL:

3 Plan 3. Terminal
Riesgo y protección civil.

TEMA DE DESARROLLO

PROGRAMA PRESUPUESTARIO

PROYECTO PRESUPUESTARIO

OBJETIVO DEL PROGRAMA PRESUPUESTARIO

DEPENDENCIA GENERAL:

DEPENDENCIA AUXILIAR:

NOMBRE DEL INDICADOR

FORMULA DE CALCULO

INTERPRETACION:

DIMENSION QUE ATIENDE

DESCRIPCION DEL FACTOR DE COMOVACION:

AMBITO GEOGRAFICO

COBERTURA

UNIDADES

Numero

NA 52

Plan de Seguimiento de Indicadores 2024 de Gestión o Estratégico

TIPO DE FICHA: OEFMA

3 Plan 3. Terminal
Riesgo y protección civil.
0107201 Protección Civil
01072010101 Concentrado para la protección civil
Elabora los proyectos que integran acciones dirigidas a la protección de la vida e integridad física de las personas, a través de la capacitación y organización de la sociedad, para evitar y reducir los daños por fenómenos naturales y adversos y temerarios en columnas de suspensión, prevención y resiliencia en las áreas de acción y responsabilidad en la población, así como por 700 PROTECCION CIVIL

ESTRUCTURA DEL INDICADOR

FRECUENCIA DE MEDICION

Trimestral

Porcentaje en la verificación del cumplimiento de los acuerdos del Consejo Municipal de Protección Civil.
(Acuerdos del Consejo de Protección Civil Municipal conformativos de acuerdos del Consejo de Protección Civil) 700
verificación del cumplimiento de los acuerdos del Consejo Municipal de Protección Civil.
Eficacia
Acciones realizadas en el año anterior
Municipal
Cen por ciento de la población
Entre del 2024

VARIABLE	UNIDAD DE MEDIDA	OBTENCION	META ANUAL	AVANCE TRIMESTRAL				AVANCE ACUMULADO					
				Programado	%	Avanzado	%	Programado	%	Avanzado	%		
Avances del Consejo de Protección Civil Municipal completos	Reporte de la verificación	Escuela Escuela	4.00	1.00	25.00	1.00	100.00	3.00	75.00	3.00	75.00	3.00	100.00
Reporte de la verificación	Reporte de la verificación	Escuela	4.00	1.00	25.00	1.00	100.00	3.00	75.00	3.00	75.00	3.00	100.00

COMPORTAMIENTO DEL INDICADOR
DESCRIPCION DE LA META ANUAL


Acuerdos del Consejo de Protección Civil Municipal completos

META ANUAL	TRIMESTRE: Julio-Septiembre						
	AVANCE TRIMESTRAL		AVANCE ACUMULADO				
Programado	Avanzado	EF%	SEMAFORO	Programado	Avanzado	EF%	SEMAFORO
100.00	100.00	100.00	verde	100.00	100.00	100.00	verde

EVALUACION DEL INDICADOR

Instancia Municipal
DEPARTAMENTO GENERAL
DEPENDENCIA AUXILIAR

700 PROTECCION CIVIL
700 Consejo Municipal de Protección Civil



COORDINACION DE PROTECCION CIVIL

COMANDO DE INTERCOMUNICACION Y COORDINACION



MUNICIPIO DE OZUMBA

Prm-08b FICHA TECNICA DE SEGUIMIENTO DE INDICADORES 2024 DE GESTION O ESTRATEGICO

TIPO DE FICHA: OSPEM

PLAN DE DESARROLLO / FE TRANSVERSAL: 4 Par 4 Seguridad
 TEMA DE DESARROLLO: Seguridad con alto calidad
 PROGRAMA PRESUPUESTARIO: 0108017 Prevención jurídica de las personas y sus bienes
 PROYECTO PRESUPUESTARIO: 01080170102 Operación regular del
 OBJETIVO DEL PROGRAMA PRESUPUESTARIO: Cumplir de acciones para el fortalecimiento de la cultura jurídica, aplicando una alianza entre los distintos niveles de gobierno y la población, a fin de consolidar una cultura de legalidad que impacte en la
 DEPENDENCIA GENERAL: ADF PRESENCIA
 DEPENDENCIA AUXILIAR: 109 Registro Civil

ESTRUCTURA DEL INDICADOR

NOMBRE DEL INDICADOR: Porcentaje de asistencias jurídicas brindadas y motivadas brindadas a la población.
 FÓRMULA DE CÁLCULO: (Asistencias jurídicas brindadas y motivadas brindadas a la población)/(asistencias jurídicas brindadas y motivadas programadas a brindar a la población)*100
 INTERPRETACIÓN: asistencia jurídica brindadas y motivadas brindadas a la población.
 DIMENSIÓN QUE ATIENDE: Eficiencia
 DESCRIPCIÓN DEL FACTOR DE COMUNICACIÓN: Actividades realizadas en el año anterior
 AMBIENTE GEOGRÁFICO: Municipal
 COBERTURA: Cien por ciento de la población
 UNIDAD MEDIDA: Eneo del 2024

FRECUENCIA DE MEDICIÓN

Trimestral

Numero: NA_1.1

VARIABLE	UNIDAD DE MEDIDA	OPERACION	META ANUAL	AVANCE TRIMESTRAL		AVANCE ACUMULADO	
				Programado	%	Programado	%
Asistencia jurídica brindadas y motivadas brindadas a la población	Salidas de asistencias	Sumable	4.00	1.00	25.00	3.00	75.00
Asistencia jurídica brindadas y motivadas programadas a brindar a la población	Salidas de asistencias	Sumable	4.00	1.00	25.00	3.00	75.00

COMPORTAMIENTO DEL INDICADOR DESCRIPCIÓN DE LA META ANUAL

META ANUAL	TRIMESTRE: Julio-Septiembre				
	AVANCE TRIMESTRAL		AVANCE ACUMULADO		
Programado	Acelerado	Programado	Acelerado	Programado	Acelerado
100.00	100.00	100.00	100.00	100.00	100.00

EVALUACION DEL INDICADOR

Hecho Municipal
 DEPENDENCIA GENERAL: ADF PRESENCIA
 DEPENDENCIA AUXILIAR: 109 Registros Civil

Elaborado

GOBIERNO DEL ESTADO DE PUEBLA
 Registro Civil
 Ozumba

U.E. Mexico para San Camilo

U.E. Daniel Rosado Campos

U.E. 010
 DIRECCIÓN GENERAL DE PLANEACIÓN, PROGRAMACIÓN Y EVALUACIÓN



MUNICIPIO DE OCAÑA

Plan-08b FICHA TECNICA DE SEGUIMIENTO DE INDICADORES 2024 DE GESTION O ESTRATEGICO

TIPO DE FICHA: OEFEM

PLAN DE DESARROLLO EJE TRANSVERSAL: 4 Pilar 4 Seguridad

TITULO DE DESARROLLO: Seguridad con vida cotidiana

PROGRAMA PRESUPUESTADO: 010001 Protección jurídica de las personas y sus bienes

PROYECTO PRESUPUESTADO: 0100010302 Operación legalitaria civil

OBJETIVO DEL PROGRAMA PRESUPUESTADO: Conjunto de acciones para el fortalecimiento de la cultura jurídica, asistiendo una alianza entre las distintas entidades de gobierno y la población, a fin de consolidar una cultura de legalidad que impacte en la

DEPENDENCIA GENERAL: AÑO PRESUPUESTAL: 101 Registro Civil

DEPENDENCIA AUXILIAR: 101 Registro Civil

ESTRUCTURA DEL INDICADOR

NOBRE DEL INDICADOR: Porcentaje de acompañamientos jurídicos a la población.

FORMULA DE CALCULO: (Acompañamientos jurídicos a la población realizados/acompañamientos jurídicos a la población solicitados)*100

INTERPRETACION: Acompañamientos jurídicos a la población.

DIMENSION QUE ATIENDE: Eficiencia

DESCRIPCION DEL FACTOR DE COMPARACION: Actividades realizadas en el año anterior

AMBITO GEOGRAFICO: Municipal

COBERTURA: Cien por ciento de la población

UNIDAD MEDIDA: Enero del 2024

FRECUENCIA DE MEDICION:

Trimestral

VARIABLE	UNIDAD DE MEDIDA	OPERACION	META ANUAL		AVANCE TRIMESTRAL		AVANCE ACUMULADO	
			Programado	%	Programado	%	Programado	%
Acompañamientos jurídicos a la población solicitados	Esperados	Sumada	4.00	100	25.00	100.00	3.00	75.00
Acompañamientos jurídicos a la población realizados	Esperados	Sumada	4.00	100	25.00	100.00	3.00	75.00

DESCRIPCION DE LA META ANUAL

META ANUAL	TRIMESTRE: Julio-Septiembre			
	AVANCE TRIMESTRAL		AVANCE ACUMULADO	
Programado	100.00	100.00	Programado	100.00
100.00	100.00	verdad	100.00	verdad

EVALUACION DEL INDICADOR

Hecho Municipal

DEFINICION GENERAL

DEFINICION AUXILIAR

AÑO PRESUPUESTAL

101 Registros Civil

ELABORO

STADO DE VERDAD

COGNOMINOS

REGISTRO CIVIL

Registro Civil

Ocaña

2024

RECIBO

ORDEN DE INGRESO NOM. PLANEACION

ORDEN DE INGRESO NOM. PLANEACION

ORDEN DE INGRESO NOM. PLANEACION

ORDEN DE INGRESO NOM. PLANEACION



MUNICIPIO DE OZUMBA

Plan de Fichas Técnicas de Seguimiento de Indicadores 2024 de Gestión o Estratégico

TIPO DE FICHA: OSFEM

PLAN DE DESARROLLO O FEE TRANSVERSAL: 4 Pilar A. Seguridad

TEMA DE DESARROLLO: Seguridad con visión ciudadana

PROGRAMA PRESUPUESTARIO: 01980101

PROYECTO PRESUPUESTARIO: 019801010302 Operación regular civil

OBJETIVO DE PROGRAMA PRESUPUESTARIO: Conjunto de acciones para el fortalecimiento de la cultura jurídica, educando una alianza entre los distintos estratos de gobierno y la población, a fin de consolidar una cultura de legalidad que impacte en la

DEPENDENCIA GENERAL: A09 PRESIDENCIA

DEPENDENCIA AUXILIAR: 109 Registro Civil

INDICADOR: PORCENTAJE DE EVENTOS DE CAPACITACIÓN REALIZADOS PARA ENTRENAR PRÁCTICAS INDICADAS EN EL SERVICIO DEL SERVIDOR PÚBLICO

FORMULA DE CALCULO: $\frac{\text{Eventos de capacitación realizados para entrenar prácticas indicadas en el servicio del servidor público}}{\text{Eventos de capacitación programados para entrenar prácticas indicadas en el servicio del servidor público}} \times 100$

INTERPRETACION: Eficiencia

DIMENSION QUE ATIENDE: Eficiencia

DESCRIPCION DEL FACTOR DE COMPARACION: Actividades realizadas en el año anterior

AMBITO GEOGRAFICO: Municipal

COBERTURA: Cam por camino de las poblaciones

UNIDADES: Enero del 2024

ESTRUCTURA DEL INDICADOR

PERIODO DE MEDICION: Trimestral

DESCRIPCION DE LA METRICA	UNIDAD DE MEDIDA	OPERACION	META ANUAL	AVANCE TRIMESTRAL		AVANCE ACUMULADO	
				Programado	Acabado	Programado	Acabado
Eventos de capacitación realizados para entrenar prácticas indicadas en el ejercicio del	Unas de sesiones	Sumable	4.00	1.00	20.00	1.00	100.00
Eventos de capacitación programados para entrenar prácticas indicadas en el ejercicio del	Unas de sesiones	Sumable	4.00	1.00	20.00	1.00	100.00

Evento de capacitación realizados para entrenar prácticas indicadas en el servicio del servidor público

META ANUAL	AVANCE TRIMESTRAL			AVANCE ACUMULADO		
	Programado	Acabado	ET%	Programado	Acabado	ET%
100.00	100.00	100.00	100.00	100.00	100.00	100.00

DESCRIPCION DE RESULTADOS Y ASIGNACION EN CASO DE VARIACION SUPERIOR AL 10% RESPECTO AL META ANUAL

EVALUACION DEL INDICADOR

Unidad Municipal

DEPENDENCIA GENERAL: A09 PRESIDENCIA

DEPENDENCIA AUXILIAR: 109 Registro Civil

ELABORÓ

GOBIERNO DE OAXACA

REGISTRO CIVIL

Oficina 01 Ozumba

Ud. Marco Pablo Soto Carrillo

Ud. Israel Rosales Campos

UNIDAD DE INVESTIGACION, PLANEACION Y EVALUACION

SECRETARIA DE ECONOMIA



MUNICIPIO DE OZUMBA

Plan-088 FICHA TECNICA DE SEGUIMIENTO DE INDICADORES 2024 DE GESTION O ESTRATEGICO

TIPO DE FICHA: OSEFM

PLAN DE DESARROLLO O FIE TRANSVERSAL: 4 Pilas & Seguridad

TEMA DE DESARROLLO: Seguridad con todo ciudadano

PROGRAMA PRESUPUESTARIO: 0180101 Presidencia Judicial de las personas y sus bienes

PROYECTO PRESUPUESTARIO: 0180101022 Operación seguridad civil

OBJETIVO DE PROGRAMA PRESUPUESTARIO: Conjunto de acciones para el fortalecimiento de la carrera judicial, aplicando una alianza entre los distintos órdenes de gobierno y la población, a fin de considerar una cultura de legalidad que impacte en la AOP PRESIDENTICA.

DEPENDENCIA GENERAL: AOP PRESIDENTICA

DEPENDENCIA AUXILIAR: 109 Región Chile

ESTRUCTURA DEL INDICADOR

NOMBRE DEL INDICADOR: Porcentaje de las denuncias de sensibilización impuestas a los servidores públicos sobre las causas del incumplimiento de normas jurídicas.

FORMULA DEL CALCULO: $\frac{\text{Denuncias de sensibilización impuestas a los servidores públicos sobre las causas del incumplimiento de normas jurídicas}}{\text{Denuncias de sensibilización impuestas a los servidores públicos sobre las causas del incumplimiento de normas jurídicas}} \times 100$

INTERPRETACION: Eficiencia

DIMENSION QUE ATIENDE: Eficiencia

DESCRIPCION DEL FACTOR DE COMPARACION: Actividades realizadas en el año anterior

AMBITO DE COBERTURA: Municipal

COBERTURA: Cien por ciento de la población

LÍNEA BASE: Enero del 2024

Numero: NA 22

COMPORTAMIENTO DE LAS VARIABLES DURANTE EL TRIMESTRE: Julio-Septiembre

VARIABLE	UNIDAD DE MEDIDA	OPERACION	META ANUAL	AVANCE TRIMESTRAL			AVANCE ACUMULADO				
				Programado	%	Absoluto	Programado	%	Absoluto		
Denuncias de sensibilización impuestas a los servidores públicos sobre las causas del incumplimiento de normas jurídicas	Lista de asistencia	Sumable	4.00	7.00	25.00	1.00	100.00	3.00	75.00	3.00	100.00
Denuncias de sensibilización programadas a los servidores públicos sobre las causas del incumplimiento de normas jurídicas	Lista de asistencia	Sumable	4.00	1.00	25.00	1.00	100.00	3.00	75.00	3.00	100.00

COMPORTAMIENTO DEL INDICADOR DESCRIPCION DE LA META ANUAL

META ANUAL	TRIMESTRE: Julio-Septiembre		
	Programado	%	Absoluto
100.00	100.00	100.00	100.00

DESCRIPCION RESULTADOS Y ADECUACION EN CASO DE CUMPLIMIENTO SUPERIOR A 100% RESPECTO ALO PROGRAMADO

En la evaluación se realiza un seguimiento a los resultados del servicio final monitor

EVALUACION DEL INDICADOR

Instancia Monitorada: AOP PRESIDENTICA

DEPENDENCIA GENERAL: AOP PRESIDENTICA

DEPENDENCIA AUXILIAR: 109 Región Chile

ELABORO

GOBIERNO DEL ESTADO DE OZUMBA

REGISTRO CIVIL

DISTRITO 1º

Ozumba

U.S. Marco Pablo Soto Carmona

ELABORO

UNIDAD DE PLANIFICACION, PLANEACION Y EVALUACION

REGISTRO CIVIL

DISTRITO 1º

Ozumba

U.S. Israel Nevás Campes



MUNICIPIO DE OZUMBA

PRIMERA FICHA TÉCNICA DE SEGUIMIENTO DE INDICADORES 2024 DE GESTIÓN O ESTRATÉGICO

TIPO DE FICHA: OSFEMA

PLAN DE DESARROLLO E INTERVERSAL: 4. Plan 4. Seguridad
 TEMA DE DESARROLLO: Seguridad con todos ciudadanos
 PROYECTO PRESUPUESTARIO: 018017 Presidencia Jurídica de las personas y sus bienes
 PROYECTO PRESUPUESTARIO: 0180170102 Operación regular civil
 OBJETIVO DE PROGRAMA PRESUPUESTARIO: Cumplir de acciones para el fortalecimiento de la cultura jurídica, aplicación de la cultura jurídica, aplicación de la cultura de gobierno y la población, a fin de consolidar una cultura de legalidad que impacte en la DEPENDENCIA GENERAL: A07 PRESIDENCIA
 DEPENDENCIA AUXILIAR: 109 Registro Civil

ESTRUCTURA DEL INDICADOR

NOMBRE DEL INDICADOR: Porcentaje de las etapas ante la comisión de hechos indiciados por parte de los servidores públicos.
 FÓRMULA DE CÁLCULO: $\frac{\text{Quilates recibidos ante la comisión de hechos indiciados por parte de los servidores públicos} \times 100}{\text{Quilates estimados a recibir ante la comisión de hechos indiciados por parte de los servidores públicos}}$
 INTERPRETACIÓN: Quilates ante la comisión de hechos indiciados por parte de los servidores públicos.
 DIMENSIÓN QUE ATIENDE: Esfuerzo
 DESCRIPCIÓN DEL FACTOR DE COMPARACIÓN: Actividades realizadas en el año anterior
 AMBIENTE GEOGRÁFICO: Municipal
 COHERENCIA: Cien por ciento de la población
 UNIDAD MAXI: Etno del 2024

FRECUENCIA DE MEDICIÓN: Trimestral

Numero: NA_311

VARIABLE	UNIDAD DE MEDIDA	OPERACIÓN	META ANUAL		AVANCE TRIMESTRAL		AVANCE ACUMULADO	
			Programado	Alcanzado	%	Alcanzado	%	Alcanzado
Quilates recibidos ante la comisión de hechos indiciados por parte de los servidores públicos	Reportes de las etapas	Sumable	4.00	1.00	25.00	1.00	100.00	3.00
Quilates estimados a recibir ante la comisión de hechos indiciados por parte de los servidores públicos	Reportes de las etapas	Sumable	4.00	1.00	25.00	1.00	100.00	3.00

Quilates recibidos ante la comisión de hechos indiciados por parte de los servidores públicos

COMPORTAMIENTO DEL INDICADOR

META ANUAL	TRIMESTRE: Julio-Septiembre			AVANCE ACUMULADO		
	Programado	Alcanzado	EF%	Programado	Alcanzado	EF%
100.00	100.00	100.00	100.00	100.00	100.00	100.00

DESCRIPCIÓN DE RESULTADOS Y ASIGNACIÓN DE ENCARGOS DE VIGILANCIA SUPERIOR A 10% RESPECTO AL PROGRAMA

EVALUACIÓN DEL INDICADOR

Unidad Municipal
 DEPENDENCIA GENERAL
 DEPENDENCIA AUXILIAR

A07 PRESIDENCIA
 109 Registro Civil

ELABORO

ESTADO DE MÉXICO
 GOBIERNO DEL
 REGISTRO CIVIL
 OZUMBA

Dr. Marco José Benítez Cuevas

Dr. Israel Rueda Campos

FICHA DE ELABORACIÓN: 20/10/2024 Hoja 15 de 24



MUNICIPIO DE OAXACA

Plan-08b FICHA TECNICA DE SEGUIMIENTO DE INDICADORES 2024 DE GESTION O ESTRATEGICO

TIPO DE FICHA: OSFEM

PLAN DE DESARROLLO E.E. TRANSVERSAL: 4 Plan 4. Seguridad

TEMA DE DESARROLLO: Seguridad con vida cotidiana

PROGRAMA PRESUPUESTARIO: 010001 Presidencia Judicial de las Perlas y sus Venias

PROYECTO PRESUPUESTARIO: 010010102 Operación regular civil

OBJETIVO DEL PROGRAMA PRESUPUESTARIO: Conjunto de acciones para el fortalecimiento de la certeza jurídica, asediando una alianza entre los distintos sistemas de gobierno y la población, a fin de consolidar una cultura de legalidad que impacte en la

DEPENDENCIA GENERAL: ADO PRESIDENCIAL

DEPENDENCIA AUXILIAR: 109 Registro Civil

ESTRUCTURA DEL INDICADOR

NOMBRE DEL INDICADOR: Porcentaje de exámenes de desempeño efectuados a los servidores públicos.

FORMULA DE CALCULO: (Exámenes de desempeño de funcionarios efectuados a los servidores públicos/Exámenes de desempeño de funcionarios programados)*100

INTERPRETACION: Eficiencia

DIMENSION QUE ATIENDE: Eficiencia

DESCRIPCION DEL FACTOR DE COMPARACION: Actividades realizadas en el año anterior

AMBITO ORGANIZATIVO: Municipal

COBERTURA: Cien por ciento de la población

UNIDADES: Eneo del 2024

Numero: NA_3.2

FRECUENCIA DE MEDICION

Trimestral

VARIABLE	UNIDAD DE MEDIDA	OPERACION		META ANUAL	AVANCE TRIMESTRAL		AVANCE ACUMULADO					
		Repetidas	Sumadas		Programado	Acabado	Programado	Acabado				
Exámenes de desempeño de funcionarios efectuados a los servidores públicos	Repetidas		Sumadas	400	100	2500	100	10000	300	7500	300	10000
Exámenes de desempeño de funcionarios programados	Repetidas		Sumadas	400	100	2500	100	10000	300	7500	300	10000

Exámenes de desempeño de funcionarios efectuados a los servidores públicos

COMPORTAMIENTO DE LA META ANUAL

META ANUAL	TRIMESTRE Julio-Septiembre			
	AVANCE TRIMESTRAL	SEMAFORO	AVANCE ACUMULADO	SEMAFORO
Programado	100.00	verde	Programado	100.00
Acabado	100.00	verde	Acabado	100.00
100.00	100.00	verde	100.00	100.00

EVALUACION DEL INDICADOR

Instancia Municipal: ADO PRESIDENCIAL

DEPENDENCIA GENERAL: 109 Registros Civil

DEPENDENCIA AUXILIAR: ADO PRESIDENCIAL

DESCRIPCION DEL RESULTADO Y JUSTIFICACION EN CASO DE AVANCE SUPERIOR AL 75% RELATIVO AL ACUMULADO

La evaluación se realizó en correspondencia a los resultados del ejercicio fiscal anterior.

ELABORO

Lic. Marco Polo Soto Carillo



VALIDO

Lic. Israel Reyes Cerezo



SECRETARÍA DE ECONOMÍA

FECHA DE ELABORACION: 27/02/2024 No. 114 de 204



MUNICIPIO DE OZUMBA

PLAN DE DESARROLLO DE TRANSVERSAL:

El Eje transversal II Gobierno Moderno, Capaz y Responsable

TIPO DE FICHA: OSEFM

PRIMERA FICHA TECNICA DE SEGUIMIENTO DE INDICADORES 2024 DE GESTION O ESTRATEGICO

TEMA DE DESARROLLO

Finanzas públicas estatales

PROGRAMA PRESUPUESTARIO

01040102 Reconstrucción del catastro municipal

OBJETIVO DE PROGRAMA PRESUPUESTARIO

Regular las acciones que se lleven a cabo por los gobiernos municipales en los procesos de registro de bienes inmuebles en el territorio estatal, así como determinar extensión geográfica y valor catastral por catastro municipal.

DEPENDENCIA GENERAL

118 Catastro Municipal

DEPENDENCIA AUXILIAR

118 Catastro Municipal

NOMBRE DEL INDICADOR

Porcentaje de actualización de libros catastrales mobiliarios

ESTRUCTURA DEL INDICADOR

FORMULA DEL CALCULO

$\frac{\text{Relaciones de libros catastrales actualizadas/total de relaciones de libros catastrales recibidas}}{\text{Relaciones de libros catastrales recibidas}} \times 100$

UNIDAD DE MEDICION

Porcentaje

FRECUENCIA DE MEDICION

Trimestral

DIMENSION QUE MIDE

Eficiencia

ACTOR DE COMPROBACION

Acciones realizadas en el año anterior

AMBITO GEOGRAFICO

Municipal

COBERTURA

Casi por ciento de la población

UNIDADES

Error del 20%

Numero

NA 1.1

COMPORTAMIENTO DE LAS VARIABLES EN EL TRIMESTRE Julio-Septiembre

Situación de libros catastrales mobiliarios	VARIABLE	UNIDAD DE MEDICION	OPERACION		META ANUAL	AVANCE TRIMESTRAL		AVANCE ACUMULADO	
			Programado	%		Programado	%	Programado	%
Actualizado	100.00	Reporte de actualizaciones	4.00	1.00	4.00	25.00	1.00	3.00	75.00
Actualizado	100.00	Reporte de actualizaciones	4.00	1.00	4.00	25.00	1.00	3.00	75.00

COMPORTAMIENTO DEL INDICADOR DESCRIPCION DE LA META ANUAL

META ANUAL	TRIMESTRE Julio-Septiembre			
	Programado	Actualizado	EF%	SEMAFORO
100.00	100.00	100.00	100.00	verde
100.00	100.00	100.00	100.00	verde

EVALUACION DEL INDICADOR

Indicador Municipal

DEPENDENCIA GENERAL
DEPENDENCIA AUXILIAR

118 Catastro Municipal



COORDINADOR

Lic. Yamil Martínez Hernández



COORDINADOR

Lic. David Rivas Campuzo

FECHA DE ELABORACION 20/10/2024

Página 129 de 234



MUNICIPIO DE OZIEMA

Plan-08b FICHA TECNICA DE SEGUIMIENTO DE INDICADORES 2024 DE GESTION O ESTRATEGICO

TIPO DE FICHA: OEFMA

PLAN DE DESARROLLO E.E. TRANSVERSAL:

Estrategia Inversora II Gobierno Moderno, Cívico y Responsable

TEMA DE DESARROLLO

Finanzas públicas básicas

PROGRAMA PRESUPUESTARIO

0180102 Acciones del catastro municipal

PROYECTO PRESUPUESTARIO

0180102001 Inversión catastral municipal

OBJETIVO DEL PROGRAMA PRESUPUESTARIO

Elaborar las acciones que se llevan a cabo por los gobiernos municipales en los procesos de registro de bienes inmuebles en el territorio estatal, así como determinar extensión geográfica y valor catastral por cada inmueble dentro la impositiva local.

DEPENDENCIA GENERAL

SECRETARÍA DE ECONOMÍA

DEPENDENCIA AUXILIAR

118 Cabildo Municipal

INDICADOR

Porcentaje en la atención de las solicitudes de trámite catastral

ESTRUCTURA DEL INDICADOR

FORMULA DE CALCULO

$\frac{\text{Solicitudes de trámite catastral atendidas}}{\text{Solicitudes de trámite catastral en proceso}} \times 100$

FRECUENCIA DE MEDICIÓN

Trimestral

DIRECCION QUE LA TIENE

Eficiencia

INDICADOR DE RESULTADOS DE COMPARACION

Acumuladas realizadas en el año anterior

AMBITO GEOGRAFICO

Municipal

UNIDADES

Porcentaje

NUMERO

Entre del 2024

INDICADOR

Entre del 2024

Numero: NA_12

COMPORTAMIENTO DE LAS VARIABLES DURANTE EL TRIMESTRE: Julio-Septiembre

Descripción de variable, indicador o resultado	UNIDAD DE MEDIDA	OPERACION	META ANUAL	AVANCE TRIMESTRAL		AVANCE ACUMULADO	
				Programado	%	Programado	%
Solicitudes de trámite catastral atendidas	Registros de solicitudes catastrales	Sumable	4.00	1.00	25.00	1.00	100.00
Solicitudes de trámite catastral en proceso	Registros de solicitudes catastrales	Sumable	4.00	1.00	25.00	1.00	100.00

COMPORTAMIENTO DEL INDICADOR DESCRIPCION DE LA META ANUAL

META ANUAL	TRIMESTRE: Julio-Septiembre		AVANCE ACUMULADO	
	Programado	EF%	Programado	EF%
100.00	100.00	100.00	100.00	100.00
	Acabado	verde	Acabado	verde

DESCRIPCION DE RESULTADOS Y JUSTIFICACION EN CASO DE VARIACION: Se registra un 100% de cumplimiento de la meta anual en comparación a los resultados del ejercicio fiscal anterior.

EVALUACION DEL INDICADOR

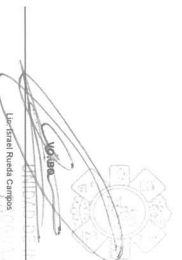
Institución Municipal
DIRECCION GENERAL OPERACIONAL/ADMINISTRACION
111 Cabildo Municipal

COORDINADOR
Luis Fernando Rodríguez Campes



Lic. Juan Martínez Izquierdo

JEFE UNIDAD DE CATASTRO



Luis Fernando Rodríguez Campes

COORDINADOR DE EVALUACION



MUNICIPIO DE OZMIJA

Plan-04b FICHA TECNICA DE SEGUIMIENTO DE INDICADORES 2024 DE GESTION O ESTRATEGICO

TIPO DE FICHA: OSFEM

El Sr. Intendente Il. Gobierno Municipal, Cuyo / Responsable

PLATA DE DESARROLLO E.E. TRANSVERSAL:

Finanzas Poderes y Ases.

TEMA DE DESARROLLO

0180102 Modernización del catastro mediante

PROYECTO PRESUPUESTARIO

01801020201 Incentivos catastrales municipal

OBJETIVO DE PROYECTO PRESUPUESTARIO

Empujar las acciones que se llevan a cabo por los gobiernos municipales en los procesos de registro de bienes inmuebles en el territorio estatal, así como determinar extensión geográfica y valor catastral por

DEPENDENCIA GENERAL

dependencia que define la impresión fiscal.

DEPENDENCIA LOCAL

118 Cabecera Municipal

ESTRUCTURA DEL INDICADOR

NOMBRE DEL INDICADOR

Porcentaje de diligencias de inscripción y medición de inmuebles matriculadas.

FÓRMULA DE CÁLCULO

Diligencias de inscripción y medición de inmuebles matriculadas / Diligencias de inscripción y medición de inmuebles programadas * 100

INTERVENCIÓN

diligencias de inscripción y medición de inmuebles matriculadas.

DIRECCIÓN QUE TIENE

Externa

FRECUENCIA DE MEDICIÓN

Trimestral

ACTORES DE LA ACCIÓN

Actividades realizadas en el año anterior

AMBITO GEOGRÁFICO

Municipal

COBERTURA

Casi por todos de la población

UNIDADES

Esoros del 0/204

Numero

NA 2.1

Diligencias de inscripción y medición de inmuebles matriculadas	VARIABLE	UNIDAD DE MEDIDA	COMPORTAMIENTO DE LA META ANUAL		COMPORTAMIENTO DEL INDICADOR		COMPORTAMIENTO DE LA META ANUAL	
			Programado	%	Programado	%	Programado	%
		Señales de control	4.00	1.00	25.00	1.00	100.00	100.00
		Señales de control	4.00	1.00	25.00	1.00	100.00	100.00

Diligencias de inscripción y medición de inmuebles matriculadas

META ANUAL	TRIMESTRE Julio-Septiembre			
	AVANCE TRIMESTRAL		AVANCE ACUMULADO	
	Programado	Acabado	EF%	SEMAFORO
100.00	100.00	100.00	100.00	verde


DESCRIPCIÓN DE RESULTADOS Y ACTIVIDADES EN CASO DE VARIACIONES POSITIVAS O NEGATIVAS DEL PROGRAMA

La variable se realizó en cumplimiento a los resultados del plan anterior.


EVALUACION DEL INDICADOR

Instancia Municipal
dependencia central
dependencia local

UDT TERCERA
118 Cabecera Municipal



Lic. Tania Marín Jiranda



Lic. Estelita Rivas Cárdenas



MUNICIPIO DE OZAMA

Primer-Abd FICHA TECNICA DE SEGUIMIENTO DE INDICADORES 2024 DE GESTION O ESTRATEGICO

TIPO DE FICHA: OSFEM

El Eje transversal II: Gobierno Moderno, Cívicoy Responsable

Finanzas públicas salud.

01001103 Mejoramiento del catastro municipal

010011020001 Información catastral municipal

OBJETIVO DEL PROGRAMA MEJORAMIENTO

Garantizar los recursos que se tienen a cargo por los gobiernos municipales en los procesos de registro de bienes inmuebles en el territorio estatal, así como disminuir el extendido geográfico y valor catastral por el territorio del municipio.

DEPENDENCIA GENERAL:

LIBO TESORERIA

DEPENDENCIA AUXILIAR:

118 Casero Municipal

ESTRUCTURA DEL INDICADOR

NOMBRE DEL INDICADOR:

Porcentaje de notificaciones entregadas para la realización de diligencias de inspección y medición de inmuebles.

FORMULA DE CALCULO:

(Notificaciones entregadas para la realización de diligencias de inspección y medición de inmuebles)/Notificaciones generadas para la realización de diligencias de inspección y medición de inmuebles*100

INTERPRETACION:

notificaciones entregadas para la realización de diligencias de inspección y medición de inmuebles.

FRECUENCIA DE MEDICION:

Trimestral

DIMENSION QUE ATIENDE:

Eficiencia

DESCRIPCION DEL FACTOR DE COMPARACION:

Actividades realizadas en el año anterior

AMBITO GEOGRAFICO:

Municipal

COBERTURA:

Cien por ciento de la población

UNIDAD BASE:

Enter del 2024

Numero: NA_22

VARIABLE	UNIDAD DE MEDIDA	OPERACION	META ANUAL	AVANCE TRIMESTRIAL				AVANCE ACUMULADO			
				Programado	%	Absoluto	%	Programado	%	Absoluto	%
Notificaciones entregadas para la realización de diligencias de inspección y medición de inmuebles	Sistema de enter	Sumado	4.00	1.00	25.00	1.00	100.00	3.00	75.00	3.00	100.00
Notificaciones generadas para la realización de diligencias de inspección y medición de inmuebles	Sistema de enter	Sumado	4.00	1.00	25.00	1.00	100.00	3.00	75.00	3.00	100.00

Notificaciones entregadas para la realización de diligencias de inspección y medición de inmuebles

COMPORTAMIENTO DEL INDICADOR
DESCRIPCION DE LA META ANUAL

META ANUAL	TRIMESTRE Julio-Septiembre							
	AVANCE TRIMESTRIAL		AVANCE ACUMULADO					
	Programado	Absoluto	ET%	SEMAFORO	Programado	Absoluto	ET%	SEMAFORO
100.00	100.00	100.00	100.00	verde	100.00	100.00	100.00	verde

DESCRIPCION DE RESULTADOS Y CATEGORIZACION EN CASO DE VARIACIONES SUPERIORES A 10% RESPECTO AL PROGRAMA

La variable se cumple en su totalidad y sus cambios de valores son mínimos.

EVOLUCION DEL INDICADOR


Idema Municipio
DEFINICION GENERAL:
DEFINICION AUXILIAR

LIBO TESORERIA
118 Casero Municipal



Lic. Juan Manuel Huidobro

ELABORO



Lic. Isabel Pineda Campos

VALIDO

SECRETARIA DE PLANIFICACION Y EVALUACION



MUNICIPIO DE OZIERRA

PRIMERA FICHA TECNICA DE SEGUIMIENTO DE INDICADORES 2024 DE GESTION O ESTRATEGICO

TIPO DE FICHA: OSIFEM

El Eje transversal es el Gobierno Moderno, Capaz, Responsable

Finanzas publicas stas .

01010102 Modernización del catastro municipal

0101020201 Inventario catastral municipal

Objetivo: las acciones que se fomentan a nivel por los gobiernos municipales en los procesos de registro de bienes inmuebles en el territorio estatal, así como determinar extensión geográfica y valor catastral por

administración que define la respuesta fiscal.

LO1 TESORERIA

118 Cabildo Municipal

ESTRUCTURA DEL INDICADOR

FRECUENCIA DE MEDICION

Trimestral

NOMBRE DEL INDICADOR: Porcentaje de planes topográficos levantados en campo.
 FÓRMULA DEL CÁLCULO: (Levantamientos de planes topográficos en campo elaborados/Levantamientos de Planos topográficos en campo programados)*100
 INTERPRETACIÓN: planes topográficos levantados en campo.
 DIMENSIÓN QUE ATENDE: Eficiencia
 DESCRIPCIÓN DEL FACTOR DE COMPARACIÓN: Actividades realizadas en el año anterior
 AMBITO DE COBERTURA: Municipal
 COBERTURA: Con por ciento de la población
 UNIDAD MEDIDA: Ejeiro del 2024

Numero: NA_23

COMPORTAMIENTO DE LA META ANUAL EN EL TRIMESTRE JULIO-SEPTIEMBRE

VARIABLE	UNIDAD DE MEDIDA	OPERACION	META ANUAL	AVANCE TRIMESTRAL		AVANCE ACUMULADO		
				Programado	%	Absoluto	%	
Levantamientos de planos topográficos en campo elaborados	Centímetros cúbicos	Sumable	4.00	1.00	2.00	50.00	3.00	75.00
Levantamientos de Planos topográficos en campo programados	Centímetros cúbicos	Sumable	4.00	1.00	2.00	50.00	3.00	75.00

COMPORTAMIENTO DEL INDICADOR DESCRIPCIÓN DE LA META ANUAL

Levantamientos de planos topográficos en campo elaborados

META ANUAL	TRIMESTRE JULIO-SEPTIEMBRE			
	Programado	Avanzado	EF%	SEMAFORO
100.00	100.00	100.00	100.00	verde

Levantamientos de Planos topográficos en campo programados

EVALUACION DEL INDICADOR

Fecha de Medición: 10/10/2024
 DEPENDENCIA GENERAL: LO1 TESORERIA
 DEPENDENCIA AUXILIAR: 118 Cabildo Municipal

Elaborado por:

Verificado por:



MUNICIPIO DE OAXIMA

Plan-046 FICHA TECNICA DE SEGUIMIENTO DE INDICADORES 2024 DE GESTION O ESTRATEGICO

TIPO DE FICHA: OSFEM

PLAN DE DESARROLLO E/EE TRANSVERSAL: El Eje transversal II Gobierno Moderno, Capaz y Responsable
 TEMA DE DESARROLLO: Comunicaci3n y dialogo con la ciudadanía como elemento clave de gobernabilidad
 PROYECTO PRESUPUESTARIO: 010203 Comunicaci3n p3blica y fortalecimiento institucional
 PROYECTO PRESUPUESTARIO: 0102030103 Di3logo y comunicaci3n institucional
 OBJETIVO DE PROGRAMAA PRESUPUESTARIO: Difundir los valores y principios de gobierno, promover la cultura de la transparencia y corresponsabilidad entre gobierno, medios y actores sociales, con énfasis en la libertad de expresi3n y respetar el derecho a la informaci3n p3blica.
 DEPENDENCIA GENERAL: A03 PRESUPUESTAL
 DEPENDENCIA AUXILIAR: 103 Comunicaci3n Social

ESTRUCTURA DEL INDICADOR

NOMBRE DEL INDICADOR: Porcentaje de eventos celebrados para la difusi3n del cumplimiento del Plan de Desarrollo Municipal
 FORMULA DE CALCULO: (Eventos celebrados para la difusi3n del cumplimiento del Plan de Desarrollo Municipal)/(Eventos programados para la difusi3n del cumplimiento del Plan de Desarrollo Municipal)*100
 INTERPRETACION: Eventos celebrados para la difusi3n del cumplimiento del Plan de Desarrollo Municipal
 DIMENSION QUE ATIENDE: Eficiencia
 DESCRIPCION DEL FACTOR DE COMPARACION: Actividades realizadas en el a3o anterior
 AMBITO GEOGRAFICO: Municipal
 COBERTURA: Con por ciento de la poblaci3n
 UNIDAD DE MEDIDA: Evento del 2024

FRECUENCIA DE MEDICION

Trimestral

Numero: NA_11

VARIABLE	UNIDAD DE MEDIDA	OPERACION	COMPORTAMIENTO DE LA META ANUAL		AVANCE TRIMESTRAL				AVANCE ACUMULADO				
			Programado	Alcanzado	%	Alcanzado	%	Programado	%	Alcanzado	%		
Eventos celebrados para la difusi3n del cumplimiento del Plan de Desarrollo Municipal	Acumul de meses	Sumable	4.00	4.00	100	25.00	100.00	3.00	75.00	3.00	75.00	3.00	100.00
Eventos programados para la difusi3n del cumplimiento del Plan de Desarrollo Municipal	Acumul de meses	Sumable	4.00	4.00	100	25.00	100.00	3.00	75.00	3.00	75.00	3.00	100.00

Eventos celebrados para la difusi3n del cumplimiento del Plan de Desarrollo Municipal

TRIMESTRE: Julio-Septiembre

COMPARACION DEL INDICADOR

DESCRIPCION DE LA META ANUAL

META ANUAL	AVANCE TRIMESTRAL		AVANCE ACUMULADO	
	Programado	SEMAFORO	Programado	SEMAFORO
100.00	100.00	verde	100.00	verde

DESCRIPCION DE RESULTADOS Y LOGROS OBTENIDOS EN EL PERIODO DE EJECUCION DEL PLAN DE DESARROLLO MUNICIPAL

EVOLUCION DEL INDICADOR

SEMAFORO

Instancia Municipal
 DIRECCION GENERAL DE PRESUPUESTALIZACION
 A03 PRESUPUESTAL
 103 Comunicaci3n Social

[Handwritten Signature]
 ELABORO

C. David Serrano Reyes

[Handwritten Signature]
 100.000

Lic. Teraci Rueda Cisneros

PROGRAMA DE TRABAJO DE PRESUPUESTALIZACION Y CONTABILIDAD



MUNICIPIO DE OZUIMA

PRM-486 FICHA TECNICA DE SEGUIMIENTO DE INDICADORES 2024 DE GESTION O ESTRATEGICO

TIPO DE FICHA: OSFEM

PLAN DE DESARROLLO / EJE TRANSVERSAL:

El Eje transversal II Gobierno Moderno, Capaz y Responsable
Comunicación y diálogo con la ciudadanía como elemento clave de gobernanza.

01000310103 Diálogo y comunicación interpersonal

010003010103 Diálogo y comunicación interpersonal

PROGRAMA PRESUPUESTARIO

103 Comunicación Social

103 Comunicación Social

103 Comunicación Social

103 Comunicación Social

103 Comunicación Social

103 Comunicación Social

103 Comunicación Social

103 Comunicación Social

103 Comunicación Social

103 Comunicación Social

103 Comunicación Social

103 Comunicación Social

103 Comunicación Social

103 Comunicación Social

103 Comunicación Social

103 Comunicación Social

103 Comunicación Social

103 Comunicación Social

103 Comunicación Social

103 Comunicación Social

103 Comunicación Social

103 Comunicación Social

103 Comunicación Social

103 Comunicación Social

103 Comunicación Social

103 Comunicación Social

103 Comunicación Social

103 Comunicación Social

103 Comunicación Social

103 Comunicación Social

103 Comunicación Social

103 Comunicación Social

103 Comunicación Social

103 Comunicación Social

103 Comunicación Social

103 Comunicación Social

103 Comunicación Social

103 Comunicación Social

103 Comunicación Social

103 Comunicación Social

103 Comunicación Social

103 Comunicación Social

103 Comunicación Social

103 Comunicación Social

103 Comunicación Social

103 Comunicación Social

103 Comunicación Social

103 Comunicación Social

103 Comunicación Social

ESTRUCTURA DEL INDICADOR

103 Comunicación Social

103 Comunicación Social

103 Comunicación Social

103 Comunicación Social

103 Comunicación Social

103 Comunicación Social

103 Comunicación Social

103 Comunicación Social

103 Comunicación Social

103 Comunicación Social

103 Comunicación Social

103 Comunicación Social

103 Comunicación Social

103 Comunicación Social

103 Comunicación Social

103 Comunicación Social

103 Comunicación Social

103 Comunicación Social

103 Comunicación Social

103 Comunicación Social

103 Comunicación Social

103 Comunicación Social

103 Comunicación Social

103 Comunicación Social

103 Comunicación Social

103 Comunicación Social

103 Comunicación Social

103 Comunicación Social

103 Comunicación Social

103 Comunicación Social

103 Comunicación Social

103 Comunicación Social

103 Comunicación Social

103 Comunicación Social

103 Comunicación Social

103 Comunicación Social

103 Comunicación Social

103 Comunicación Social

103 Comunicación Social

103 Comunicación Social

103 Comunicación Social

103 Comunicación Social

103 Comunicación Social

103 Comunicación Social

103 Comunicación Social

103 Comunicación Social

FRECUENCIA DE MEDICION:

Trimestral

Nombre: NA_12

Porcentaje de asistentes registrados en los eventos de difusión para dar a conocer el Informe de Gobierno.
(Asistentes registrados en los eventos de difusión para dar a conocer el Informe de Gobierno/Asistencia esperada a recibir en los eventos de difusión para dar a conocer el Informe de Gobierno)*100

Asistentes registrados en los eventos de difusión para dar a conocer el Informe de Gobierno

Asistencia esperada a recibir en los eventos de difusión para dar a conocer el Informe de Gobierno

DESCRIPCION DE LA ACTIVIDAD	VARIABLE	UNIDAD DE MEDIDA	OPERACION	META ANUAL	AVANCE TRIMESTRAL				AVANCE ACUMULADO					
					Programado	%	Absorbido	%	Programado	%	Absorbido	%		
Asistentes registrados en los eventos de difusión para dar a conocer el Informe de Gobierno	Asistencia esperada a recibir en los eventos de difusión para dar a conocer el Informe de Gobierno	Asistencia de video	Equivalente	400	100	200	100	100	200	100	200	100	200	100
Asistentes registrados en los eventos de difusión para dar a conocer el Informe de Gobierno	Asistencia esperada a recibir en los eventos de difusión para dar a conocer el Informe de Gobierno	Asistencia de video	No equivalente	100	100	100	100	100	100	100	100	100	100	100

COMPORTAMIENTO DEL INDICADOR
DESCRIPCION DE LA META ANUAL

META ANUAL	TRIMESTRE: Julio-Septiembre			
	Programado	Absorbido	EF%	SEMÁFORO
400.00	100.00	100.00	100.00	verde
AVANCE ACUMULADO				
	Programado	Absorbido	EF%	SEMÁFORO
	300.00	300.00	100.00	verde

EVALUACION DEL INDICADOR

Señora Municipal
DIRECCION GENERAL
DIRECCION GENERAL

ADP PRESIDENCIA
103 Comunicación Social

ELABORO
C. Doris Sarmiento Rojas

ELABORO
Lic. Daniel Rueda Cárdenas



MUNICIPIO DE OAXIMA

Prm-088 FICHA TECNICA DE SEGUIMIENTO DE INDICADORES 2024 DE GESTION O ESTRATEGICO

TPO DE FICHA: OSFEM

PLAN DE DESARROLLO FEE TRANSVERSAL:
TEMA DE DESARROLLO:
PROGRAMA PRESUPUESTARIO:
PROYECTO PRESUPUESTARIO:
OBJETIVO DE PROGRAMA PRESUPUESTARIO:
DEPENDENCIA GENERAL:
DEPENDENCIA AUXILIAR:

El Eje transversal II: Gobierno Moderno, Ciudad Responsable
Comunicación y diálogo con la ciudadanía como elemento clave de gobernabilidad.
0100011 Comunicación pública y fortalecimiento informático
0100010103 Diálogo y comunicación institucional
Dirigir los debates y el diálogo con el gobierno, promoviendo la cultura de la información transparente y responsable entre gobierno, medios y actores sociales, con pleno respeto a la libertad de expresión y manifestar
Difundir los valores y los actos del gobierno, promoviendo la transparencia, honestidad y profesionalismo en sus servicios al ciudadano.
ADJ PRESIDENCIAL
101 Comunicación Social

ESTRUCTURA DEL INDICADOR

NOMBRE DEL INDICADOR:
FORMULA DEL CALCULO:
INTERPRETACION:
DIMENSION QUE ATENDE:
DESCRIPCION DEL FACTOR DE COMPARACION:
AMBITO GEOGRAFICO:
COBERTURA:
UNIDAD MAXI:
Numero: NA_ 211

FRECUENCIA DE MEDICION:

Trimestral

Table with columns: VARIABLE, UNIDAD DE MEDIDA, OPERACION, META ANUAL, ANANCE TRIMESTRAL, ANANCE ACUMULADO. Includes rows for 'Bolsitas informativas distribuidas' and 'Bolsitas de orientación para adultos'.

Bolsitas informativas distribuidas

TRIMESTRE: Julio-Septiembre

Table with columns: META ANUAL, ANANCE TRIMESTRAL, ANANCE ACUMULADO. Includes rows for 'Programado', 'Avanzado', 'EPT%', 'SEMÁFORO', 'verde'.

EVALUACION DEL INDICADOR

Instancia Municipal
DEPENDENCIA GENERAL:
DEPENDENCIA AUXILIAR:

ADJ PRESIDENCIAL
101 Comunicación Social

Handwritten signature and stamp area.

ELABORO

C. Doris Saramiento Rojas

Handwritten signature and stamp area.

Elaboró

Luis Mari Rueda Campos



MUNICIPIO DE OZAMA

PRIMERA FICHA TECNICA DE SEGUIMIENTO DE INDICADORES 2024 DE GESTION O ESTRATEGICO

TIPO DE FICHA: OSFEM

PLAN DE DESARROLLO / EJE TRANSVERSAL:

El Eje transversal II: Gobierno Moderno, Capaz y Responsable
Comunicación y diálogo con la ciudadanía como elemento clave de gobernabilidad.

PROGRAMA PRESUPUESTARIO: 0100001 Comunicación pública y fomento de información

PROYECTO PRESUPUESTARIO: 0100001003 Difusión y comunicación institucional

OBJETIVO DE PROGRAMA PRESUPUESTARIO: Difundir los valores y principios de gobierno promoviendo la cultura de la democracia, transparencia y responsabilidad ante gobierno, medios y actores sociales, con pleno respeto a la libertad de expresión y manifestación.

Difundir los valores y principios de gobierno promoviendo la cultura de la democracia, transparencia y responsabilidad ante gobierno, medios y actores sociales, con pleno respeto a la libertad de expresión y manifestación.

DEPENDENCIA GENERAL: A00 PRESIDENCIA

A00 PRESIDENCIA

DEPENDENCIA AUXILIAR:

103 Comunicación Social

ESTRUCTURA DEL INDICADOR

NOMBRE DEL INDICADOR:

Porcentaje de spots informativos difundidos.

FORMULA DEL CALCULO:

(Spots informativos difundidos/Spots informativos para difusión programados)*100

INTERPRETACION:

Spots informativos difundidos.

FRECUENCIA DE MEDICION:

Trimestral

DESCRIPCION DEL FACTOR DE COMPARACION:

Eficiencia
Actividades realizadas en el año anterior

AMBITO GEOGRAFICO:

Municipal
Cien por ciento de la población

COBERTURA:

Una vez al mes

Numero:

NA_ 2/2

COMPORTAMIENTO DE LAS VARIABLES DURANTE EL TRIMESTRE: Julio-Septiembre

VARIABLE	UNIDAD DE MEDIDA	OPERACION	META ANUAL		AVANCE TRIMESTRAL				AVANCE ACUMULADO			
			Programado	Acelerado	%	%	Programado	%	Acelerado	%		
Spots informativos difundidos	Acabas de mes	Sumable	100	20,00	100	100,00	3,00	75,00	3,00	75,00	3,00	100,00
Spots informativos para difusión programados	Acabas de mes	Sumable	100	20,00	100	100,00	3,00	75,00	3,00	75,00	3,00	100,00

COMPORTAMIENTO DEL INDICADOR
DESCRIPCION DE LA META ANUAL.

META ANUAL	TRIMESTRE: Julio-Septiembre						
	AVANCE TRIMESTRAL		AVANCE ACUMULADO				
Programado	Acelerado	EP%	SEMÁFORO	Programado	Acelerado	EP%	SEMÁFORO
100,00	100,00	100,00	verde	100,00	100,00	100,00	verde

DESCRIPCION DE RESULTADOS Y JUSTIFICACION EN CASO DE VARIACION SUPERIOR AL 15% RESPECTO ALO PROGRAMADO

EVALUACION DEL INDICADOR

Unidad Municipal
DEPENDENCIA GENERAL
DEPENDENCIA AUXILIAR


A00 PRESIDENCIA
103 Comunicación Social

[Handwritten Signature]

ELABORO:

C. Dayvis Sancione Rojas

VO BO:



Lip-Hari Rosal Chaves

FICHA DE EVALUACION 2019024

Nº: 128 de 204



MUNICIPIO DE OZAMIZA

Forma-08b FICHA TECNICA DE SEGUIMIENTO DE INDICADORES 2024 DE GESTION O ESTRATEGICO

TPO DE FICHA: OSFEM

PLAN DE DESARROLLO E.E. TRANSVERSAL:

El Eje transversal II: Gobierno Moderno, Capaz y Responsable

TEMA DE DESARROLLO

Comunicación y diálogo con la ciudadanía como elemento clave de gobernabilidad.

PROGRAMA PRESUPUESTARIO

0103001 Comunicación pública y fortalecimiento informático

PROYECTO PRESUPUESTARIO

0103001010 Diálogo y comunicación institucional

OBJETIVO DEL PROGRAMA PRESUPUESTARIO

Diminuir el costo de operación del gobierno, promover la calidad de la información, fortalecer y responsabilizar al gobierno, medida y actores sociales, con énfasis en la gestión y el marketing

DEPENDENCIA GENERAL

ADP PRESIDENCIAL

DEPENDENCIA AUXILIAR

101 Comunicación Social

ESTRUCTURA DEL INDICADOR

NOMBRE DEL INDICADOR:

Porcentaje de trámites y servicios digitales a la ciudadanía realizados.

FORMULA DE CALCULO:

(Trámites y servicios digitales a la ciudadanía realizados/trámites y servicios digitales a la ciudadanía programados)*100

INTERPRETACION:

Trámites y servicios digitales a la ciudadanía realizados.

DIMENSION QUE ATIENDE

Eficiencia

DESCRIPCION DEL FACTOR DE COMPARACION:

Actividades realizadas en el año anterior

AMBITO GEOGRAFICO:

Municipal

COBERTURA:

Cien por ciento de la población

UNIDAMEN:

Entre del 2024

FRECUENCIA DE MEDICION:

Trimestral

Numero: NA_23

COMPORTAMIENTO DE LAS METAS POR TRIMESTRE, SEMESTRE Y ANUAL

VARIABLE	UNIDAD DE MEDIDA	OPERACION	META ANUAL	AVANCE TRIMESTRAL		AVANCE SEMESTRAL		AVANCE ACUMULADO	
				Programado	Acabado	Programado	Acabado	Programado	Acabado
Trámites y servicios digitales a la ciudadanía realizados	Registros computarizados	Sumable	4.00	1.00	26.00	1.00	26.00	3.00	75.00
Trámites y servicios digitales a la ciudadanía programada	Registros computarizados	Sumable	4.00	1.00	26.00	1.00	26.00	3.00	75.00

COMPORTAMIENTO DEL INDICADOR DESCRIPCION DE LA META ANUAL

META ANUAL	TRIMESTRE Julio-Septiembre		AVANCE ACUMULADO	
	Programado	Acabado	Programado	Acabado
100.00	100.00	100.00	100.00	100.00

DESCRIPCION DE RESULTADOS Y JUSTIFICACION EN CASO DE VARIACION SUPERIOR A 1% N RESPECTO AL O PROGRAMADO

EVALUACION DEL INDICADOR

Hecho Municipal
DEPENDENCIA GENERAL
DEPENDENCIA AUXILIAR

ADP PRESIDENCIAL
101 Comunicación Social

[Signature]
ELABORO

C. Dayrivanne Rojas

[Signature]
APROBADO

Lic. Iván Raúl Campo

UNIDAD DE INFORMACION PLANIFICACION PROGRAMAS Y EVALUACION

FICHA DE ELABORACION 2019/0054

Pág. 129 de 284



MUNICIPIO DE OAXIMBA

Primera FICHA TECNICA DE SEGUIMIENTO DE INDICADORES 2024 DE GESTION O ESTRATEGICO

TIPO DE FICHA: OSFEM

PLAN DE DESARROLLO FEDERAL TRANSVERSAL:
TEMA DE DESARROLLO
PROGRAMA PRESUPUESTARIO
PROYECTO PRESUPUESTARIO
OBJETIVO DE PROGRAMA PRESUPUESTARIO
DEPENDENCIA GENERAL
DEPENDENCIA AUXILIAR

El Ex. universitario Gobierno Mexicano, Ciudad y Responsable
Comunicación y diálogo con la ciudadanía como elemento clave de gobernabilidad.
01000111 Comunicada pública y fortalecimiento informativo
0100010103 Dicha y/o comunicación institucional
Dicho el los metas y acciones de gobierno programadas en el plan de la administración municipal y compromisos ante el gobierno, medios y acciones sociales, con apoyo respecto a la libertad de expresión y manifestación de los ciudadanos y el acceso a la información pública, con el propósito de fortalecer la participación en asuntos de interés público.
ASO PRESIDENCIAL
1101 Comunicada Social

ESTRUCTURA DEL INDICADOR

NOMBRE DEL INDICADOR: Porcentaje de diálogos gráficos, con objetivos específicos ya diseñados realizados.
FORMULA DEL CALCULO: Diálogos gráficos realizados/Diálogos gráficos programados *100
INTERPRETACION: diálogos gráficos, con objetivos específicos de diálogos realizados.
DIMENSION QUE ATIENDE: Eficiencia
DESCRIPCION DEL FACTOR DE COMUNICACION: Actividades realizadas en el año anterior
AMBITO GEOGRAFICO: Municipal
COBERTURA: Con por ciento de la población
UNIDAD MAXI: Error del 2024

FRECUENCIA DE MEDICION

Trimestral

Table with columns: VARIABLE, UNIDAD DE MEDIDA, OPERACION, META ANUAL, ANANCE TRIMESTRAL (Programado, Acabado, %), ANANCE ACUMULADO (Programado, Acabado, %).

Diálogos gráficos realizados

Table with columns: META ANUAL, ANANCE TRIMESTRAL (Programado, Acabado, EPT, SEMAFORO), ANANCE ACUMULADO (Programado, Acabado, EPT, SEMAFORO).

EVALUACION DEL INDICADOR

Instancia Municipal
DEFINICION GENERAL
DEFINICION AUXILIAR

ASO PRESIDENCIAL
1101 Comunicada Social

Handwritten signature and 'ELABORO' stamp.

C. David Zambrano Rojas

Official stamps and signatures, including 'COPIA' and 'REVISADO' stamps.

FICHA DE ELABORACION 27/10/2024

14h 15h 24h



MUNICIPIO DE OAXIMA

Plan-085 FICHA TECNICA DE SEGUIMIENTO DE INDICADORES 2024 DE GESTION O ESTRATEGICO

TIPO DE FICHA: OSFEM

PLAN DE DESARROLLO DE TRANSVERSAL:
 TEMA DE DESARROLLO
 PROGRAMA PRESUPUESTARIO
 PROYECTO PRESUPUESTARIO
 OBJETIVO DE PROGRAMA PRESUPUESTARIO
 DEPENDENCIA GENERAL
 DEPENDENCIA AUXILIAR

El Eje transversal II Gobierno Moderno, Capaz y Responsable
 Comunicado y diálogo con la ciudadanía como elemento clave de gobernabilidad.
 010001 Comunicada pública y fortalecimiento informático
 0100010103 Oculon y comunicación institucional
 Diseñar los valores y principios de gobierno promoviendo la cultura de la administración transparente y responsable entre gobierno, medios y sectores sociales, con pleno respeto a la libertad de expresión y manifestar
 A03 PRESIDENCIA
 101 Comandante Social

ESTRUCTURA DEL INDICADOR

NOMBRE DEL INDICADOR: Porcentaje de conferencias de prensa realizadas.
 FÓRMULA DEL CÁLCULO: (Contenido de prensa realizadas/Conferencias de prensa programado)*100
 INTERPRETACIÓN: Conferencias de prensa realizadas.
 DIMENSIÓN QUE ATIENDE: Eficiencia
 DESCRIPCIÓN DEL FACTOR DE COMPARACIÓN: Actividades realizadas en el año anterior
 AMBITO GEOGRAFICO: Municipal
 COBERTURA: Cien por ciento de la población
 UNIDAD DE MEDIDA: Ejevo del 2024

FRECUENCIA DE MEDICIÓN: Trimestral

Numero: NA_25

VARIABLE	UNIDAD DE MEDIDA	OPERACION	META ANUAL	AVANCE TRIMESTRAL		AVANCE ACUMULADO	
				Programado	%	Programado	%
Conferencias de prensa realizadas	Soportes documentales y videos	Sumable	4.00	1.00	25.00	1.00	100.00
Conferencias de prensa programada	Soportes documentales y videos	Sumable	4.00	1.00	25.00	1.00	100.00

COMPORTAMIENTO DEL INDICADOR DESCRIPCION DE LA META ANUAL

META ANUAL	TRIMESTRE: Julio-Septiembre				
	AVANCE TRIMESTRAL		AVANCE ACUMULADO		
Programado	Avanzado	Programado	Avanzado	EF%	SEMÁFORO
100.00	100.00	100.00	100.00	100.00	verde

DESCRIPCION DE RESULTADOS Y SUSTENTACION ENFOQUE DE MONITORIO SUPERVISOR A T.S. RESPECTO AL PROGRAMA

EVALUACION DEL INDICADOR

Área Municipal
 DEPENDENCIA GENERAL
 DEPENDENCIA AUXILIAR

A03 PRESIDENCIA
 101 Comandante Social

[Firma]
 ELABORÓ
 C. Dany Sarmiento Rojas

[Firma]
 ELABORÓ
 Lic. Jeraldine Campes



MUNICIPIO DE OZUMBA

PLATA DE DESARROLLO / FE TRANSVERSAL:

El Eje transversal II: Gobierno Moderno, Ciudad y Responsible

TIPO DE FICHA: OSFEM

TEMA DE DESARROLLO:

Transparencia y medición de cuentas

PROGRAMA PRESUPUESTARIO:

01004011 Transparencia

PROYECTO PRESUPUESTARIO:

010040101 Veredales de ciudadanía con la administración pública

OBJETIVO DEL PROGRAMA PRESUPUESTARIO:

Se refiere a la adopción que tiene el sector público en el ejercicio de sus atribuciones para generar un ambiente de confianza, seguridad y transparencia, en el fondo que se tenga informado a la ciudadanía sobre las acciones presupuestarias, reglas, normas y demás información que se genera en el sector, en un marco de respeto por los derechos y libertades de los ciudadanos.

DEPENDENCIA GENERAL:

GOBIERNO FEDERAL

DEPENDENCIA AUXILIAR:

122 Unidad de Transparencia

ESTRUCTURA DEL INDICADOR

NOMBRE DEL INDICADOR:

Porcentaje de recursos de medio resultado.

FORMULA DEL CALCULO:

Recursos de medio resultado / Recursos de medio presupuesto * 100

INTERPRETACION:

recursos de medio resultado.

FRECUENCIA DE MEDICION:

Trimestral

DIMENSION QUE ATIENDE:

Eficiencia

DESCRIPCION DEL FACTOR DE COMPARACION:

Actividades realizadas en el año anterior

AMBITO GEOGRAFICO:

Municipal

COBERTURA:

Cien por ciento de la población

UNIDAD MAXI:

Enero del 2024

Numero: NC - 2

Variable	COMPROMETIMIENTO DE LA META DEL SEMESTRE				COMPROMETIMIENTO DEL INDICADOR				DESCRIPCION DE LA META ANUAL				
	UNIDAD DE MEDIDA	OPERACION	META ANUAL	AVANCE TRIMESTRAL	UNIDAD DE MEDIDA	OPERACION	META ANUAL	AVANCE TRIMESTRAL	UNIDAD DE MEDIDA	OPERACION	META ANUAL	AVANCE TRIMESTRAL	
Factores de revisión variables	Registros Administrativos	Sumada	4.00	Programado 1.00 20.00	Registros Administrativos	Sumada	4.00	Programado 1.00 20.00	%	Acabados 1.00 100.00	Programado 1.00 75.00	%	Acabados 3.00 100.00
Factores de revisión presueldas	Registros Administrativos	Sumada	4.00	Programado 1.00 20.00	Registros Administrativos	Sumada	4.00	Programado 1.00 20.00	%	Acabados 1.00 100.00	Programado 1.00 75.00	%	Acabados 3.00 100.00

Recursos de medio resultado

META ANUAL	TRIMESTRE: Julio-Septiembre				AVANCE ACUMULADO			
	Programado	Acabado	EP%	SEMAFONO	Programado	Acabado	EP%	SEMAFONO
100.00	100.00	100.00	100.00	verde	100.00	100.00	100.00	verde

DESCRIPCION DE RESULTADOS Y JUSTIFICACION EN CASO DE VARIACION SUPERIOR AL 10 % RESPECTO AL PROGRAMA

La evaluación se realiza en comparación a los resultados del ejercicio fiscal anterior.

EVALUACION DEL INDICADOR

Unidad Municipal
DIRECCION GENERAL
DE FINANCIAS MUNICIPALES

COORDINADOR
DE LA UNIDAD DE TRANSPARENCIA



Unidad de Información Pública
Unidad de Transparencia
Unidad de Información Pública
Unidad de Transparencia



MUNICIPIO DE OZUMBA

PLAN DE DESARROLLO FIE TRANSVERSAL:

PROGRAMA PRESUPUESTARIO

PROYECTO PRESUPUESTARIO

OBJETIVO DEL PROGRAMA PRESUPUESTARIO

DEPENDENCIA GENERAL

DEPENDENCIA AUXILIAR

El Eje transversal II Gobierno Moderno, Cívil y Responsable

Transparencia y medición de centros

010040 Transparencia

010040101

Validación ciudadana con la administración pública
Se refiere a la obligación de ser el sector público en el ejercicio de sus atribuciones para generar un ambiente de confianza, seguridad y transparencia de tal forma que se tenga informada a la ciudadanía sobre las actividades que se realizan, así como el uso de los recursos públicos y demás información que se genere en el sector, de un modo de mayor participación ciudadana y acciones públicas, de como garantizar el acceso a la información pública.

122 Unidad de Transparencia

TIPO DE FICHA: OSFEM

Plan-486 FICHA TECNICA DE SEGUIMIENTO DE INDICADORES 2024 DE GESTION O ESTRATEGICO

NOMBRE DEL INDICADOR: Porcentaje de seguimiento a los SPI en cumplimiento de sus obligaciones.

FORMULA DEL CALCULO:

INTERPRETACION: (Total de SPI que cumplen con sus obligaciones en materia de Transparencia y Acceso a la Información Pública y Protección de Datos Personales) * 100

DIMENSION QUE ATIENDE: Eficiencia

DESCRIPCION DEL FACTOR DE COMPARACION:

AMBITO DE COBERTURA:

COBERTURA:

UNIDAD DE MEDIDA:

NUMERO:

Información pública y la protección de los datos personales. *100
seguimiento a los SPI en cumplimiento de sus obligaciones.
Actividades realizadas en el año anterior

FRECUENCIA DE MEDICION:

Mensual

ESTRUCTURA DEL INDICADOR

COMPORTAMIENTO DE LAS VARIABLES DURANTE EL TRIMESTRE: ASESORAMIENTO

VARIABLE	UNIDAD DE MEDIDA	OPERACION	META ANUAL	AVANCE TRIMESTRAL				AVANCE ACUMULADO			
				Programado	%	Absoluto	%	Programado	%	Absoluto	%
Total de SPI que cumplen con sus obligaciones en materia de Transparencia y Acceso a la Información Pública y Protección de Datos Personales	Registros Administrativos	Sumable	4.00	1.00	25.00	1.00	100.00	3.00	75.00	3.00	100.00
Total de SPI que en cumplimiento de sus obligaciones en Transparencia y Acceso a la Información Pública y Protección de Datos Personales	Registros Administrativos	Sumable	4.00	1.00	25.00	1.00	100.00	3.00	75.00	3.00	100.00

COMPORTAMIENTO DEL INDICADOR DESCRIPCION DE LA META ANUAL

Total de SPI que cumplen con sus obligaciones en materia de Transparencia y Acceso a la Información Pública y Protección de Datos Personales

META ANUAL	TRIMESTRE: Julio-Septiembre			
	Programado	Absoluto	EF%	SEMAFORO
100.00	100.00	100.00	100.00	verde

DESCRIPCION DE RESULTADOS Y ADECUACION EN CASO DE EXAMEN SUPERIOR AL 10% RESPECTO AL O PROGRAMADO
La validación se realiza en comparación a los resultados del periodo fiscal anterior.

EVALUACION DEL INDICADOR

Interna Municipal
Operativa de Internal
Operativa Auxiliar



UNIDAD EJECUTIVA DE TRANSPARENCIA

SECRETARÍA DE ADMINISTRACIÓN Y EVALUACIÓN

SECRETARÍA DE ADMINISTRACIÓN Y EVALUACIÓN

SECRETARÍA DE ADMINISTRACIÓN Y EVALUACIÓN

SECRETARÍA DE ADMINISTRACIÓN Y EVALUACIÓN

SECRETARÍA DE ADMINISTRACIÓN Y EVALUACIÓN
C. José Luis López
SECRETARÍA MUNICIPAL

SECRETARÍA DE ADMINISTRACIÓN Y EVALUACIÓN

SECRETARÍA DE ADMINISTRACIÓN Y EVALUACIÓN

SECRETARÍA DE ADMINISTRACIÓN Y EVALUACIÓN

SECRETARÍA DE ADMINISTRACIÓN Y EVALUACIÓN



MUNICIPIO DE OZUMBA

Plan-04B FICHA TECNICA DE SEGUIMIENTO DE INDICADORES 2024 DE GESTION O ESTRATEGICO

TIPO DE FICHA: OSFEM

PLATA DE DESARROLLO F.EE TRANSVERSAL:

El Eje transversal II: Gobierno Moderno, Cívico y Responsable

TEMA DE DESARROLLO

Transparencia y rendición de cuentas

PROGRAMA PRESUPUESTARIO

010403 Transparencia

PROYECTO PRESUPUESTARIO

0104030101 Validación documental con la administración pública

OBJETIVO DEL PROGRAMA PRESUPUESTARIO

Se refiere a la obligación que tiene el sector público en el ejercicio de sus atribuciones para generar un ambiente de confianza, seguridad y transparencia de tal forma que se tenga informada a la ciudadanía sobre las actividades que realiza, los recursos que maneja y demás información que se genera en el sector, de su mano de acción participativa social y ciudadano público, así como garantizar el acceso a la información pública.

DEPENDENCIA GENERAL:

122 Unidad de Transparencia

DEPENDENCIA AUXILIAR:

ESTRUCTURA DEL INDICADOR

NOMBRE DEL INDICADOR:

Porcentaje de solicitudes de acceso a la información con recurso de revólvo.

FORMULA DE CALCULO:

(Número de solicitudes de información con recurso de revólvo / Total de solicitudes de acceso a la información atendidas) * 100

INTERPRETACION:

aplicando de acceso a la información con recurso de revólvo.

DIMENSION QUE ATIENDE:

Eficiencia

FRECUENCIA DE MEDICION:

Trimestral

DESCRIPCION DEL FACTOR DE COMPARACION:

Actividades realizadas en el año anterior

AMBITO GEOGRAFICO:

Municipal

COBERTURA:

1 Cívil por ciento de la población

UNIDAD MEDIDA:

Entre del 2024

Numero: NA_21

VARIABLE	UNIDAD DE MEDIDA	OPERACION	META ANUAL		AVANCE TRIMESTRAL		AVANCE ACUMULADO	
			Programado	%	Programado	%	Programado	%
Numero de solicitudes de información con recurso de revólvo	Registra Administrativa	Sumable	400	100	100	25	100	25
Total de solicitudes de acceso a la información atendidas	Registra Administrativa	Sumable	400	100	200	50	1000	250

Numero de solicitudes de información con recurso de revólvo

COMPORTAMIENTO DEL INDICADOR: DESCRIPCION DE LA META ANUAL

META ANUAL	TRIMESTRE: Julio-Septiembre			
	AVANCE TRIMESTRAL	SEMAFORO	AVANCE ACUMULADO	SEMAFORO
100.00	Programado 100.00	verde	Programado 100.00	verde
	Avanzado 100.00	verde	Avanzado 100.00	verde

DESCRIPCION DE RESULTADOS Y JUSTIFICACION EN CASO DE VARIACION SUPERIOR A 15 % RESPECTO AL PROGRAMADO

EVALUACION DEL INDICADOR

Unidad Municipal
DIRECCION GENERAL
OPERACIONAL AUXILIAR

122 Unidad de Transparencia
403 PRESIDENCIA
OPERACIONAL AUXILIAR



UNIDAD DE TRANSPARENCIA Y ACCESO A LA INFORMACION Y EVALUACION PUBLICA MUNICIPAL

UNIDAD DE TRANSPARENCIA Y ACCESO A LA INFORMACION Y EVALUACION PUBLICA MUNICIPAL

UNIDAD DE TRANSPARENCIA Y ACCESO A LA INFORMACION Y EVALUACION PUBLICA MUNICIPAL



MUNICIPIO DE OZUERNA

Plan-486 FICHA TECNICA DE SEGUIMIENTO DE INDICADORES 2024 DE GESTION O ESTRATEGICO

TIPO DE FICHA: OSIFEM

PLAN DE DESARROLLO / F.E. TRANSVERSAL: III Eje transversal III: Tecnología y Conectividad para el Buen Gobierno
 TEMA DE DESARROLLO: Municipio moderno en tecnologías de información y comunicaciones
 PROGRAMA PRESUPUESTARIO: 010601 Gobierno electrónico
 PROYECTO PRESUPUESTARIO: 0106010103 Incentivos gubernamentales con tecnologías de formación
 OBJETIVO DEL PROGRAMA PRESUPUESTARIO: Estimular el desarrollo tecnológico en las administraciones municipales otorgando a la población a través de tecnologías de información, mejorando la eficiencia y eficacia en los procesos mediante la operación y explotación de información que se brinda a la población.
 DEPENDENCIA GENERAL: NO DIRECCION DE DESARROLLO ECONOMICO
 DEPENDENCIA AUXILIAR: 137 Simplificación Administrativa

ESTRUCTURA DEL INDICADOR

NOMBRE DEL INDICADOR: Porcentaje de avance en la digitalización documental.
 FÓRMULA DEL CÁLCULO: (Avance por unidad administrativa en la digitalización documental/Avance programado en digitalización documental por unidad administrativa)*100
 INTERPRETACIÓN: Avance en la digitalización documental.
 DIMENSIÓN QUE ATIENDE: Eficiencia
 DESCRIPCIÓN DEL FACTOR DE COMPARACIÓN: Actividades realizadas en el año anterior
 AMBITO DE COBERTURA: Municipal
 COBERTURA: Can por censo de la población
 UNIDAD MEDIDA: Ejevo del 2024

FRECUENCIA DE MEDICIÓN

Trimestral

Numero: NC 2

VARIABLE	UNIDAD DE MEDIDA	OPERACION	META ANUAL	AVANCE TRIMESTRAL		AVANCE ACUMULADO	
				Programado	%	Programado	%
Avance por unidad administrativa en la digitalización documental	Reporte de la base de datos	Sumada	4.00	1.00	25.00	3.00	75.00
Avance programado en digitalización documental por unidad administrativa	Reporte de la base de datos	Sumada	4.00	1.00	25.00	3.00	75.00

COMPORTAMIENTO DEL INDICADOR DESCRIPCION DE LA META ANUAL.

META ANUAL	AVANCE TRIMESTRAL		AVANCE ACUMULADO	
	Programado	Alcanzado	Programado	Alcanzado
100.00	100.00	100.00	100.00	100.00

EVALUACION DEL INDICADOR

Item no Municipal
 DEPENDENCIA GENERAL: NO DIRECCION DE DESARROLLO ECONOMICO
 DEPENDENCIA AUXILIAR: 137 Simplificación Administrativa

ELABORO
 Lic. Alonso de Jesús Reyes Hernández

RECIBIÓ
 Lic. Jureli Rendón Campos



MUNICIPIO DE OZUIMA

PRIMERA FICHA TECNICA DE SEGUIMIENTO DE INDICADORES 2024 DE GESTION O ESTRATEGICO

TIPO DE FICHA: OSEFM

PLAN DE DESARROLLO / EJE TRANSVERSAL: III Eje transversal III: Tecnología y Conectividad para el Buen Gobierno

TEMA DE DESARROLLO: Municipio moderno en tecnologías de información y comunicaciones

PROGRAMA PRESUPUESTARIO: 0104001 Gobierno electrónico

PROYECTO PRESUPUESTARIO: 01040010103 Innovación gubernamental con tecnologías de información

OBJETIVO DE PROGRAMA PRESUPUESTARIO: Evidenciar todos los acontecimientos o procesos que las administraciones municipales organicen al tipo población a través de tecnologías de información, mejorando la eficiencia y eficacia en los procesos relacionados a operación y distribución de información que se brinda a la población.

DEPENDENCIA GENERAL: NO DIRECCION DE DESARROLLO ECONOMICO

DEPENDENCIA AUXILIAR: 137 Simplificador Administrativo

ESTRUCTURA DEL INDICADOR

NOMBRE DEL INDICADOR: Porcentaje de cursos de capacitación sobre e-gobierno impartidos.

FÓRMULA DEL CÁLCULO: (Cursos impartidos/Cursos programados)*100

INTERPRETACIÓN: cursos de capacitación sobre e-gobierno impartidos.

DIMENSION QUE ATIENDE: Eficiencia

DESCRIPCIÓN DEL FACTOR DE COMPARACIÓN: Actividades realizadas en el año anterior

AMBITO DE COBERTURA: Municipal

COBERTURA: Cien por ciento de la población

UNIDAD DE MEDIDA: Enero del 2024

FRECUENCIA DE MEDICIÓN:

Trimestral

Numero: NC 3

COMPORTEMENTO DE LAS VARIABLES DURANTE EL TRIMESTRE: Crecimiento

VARIABLE	UNIDAD DE MEDIDA	OPERACION	META ANUAL	AVANCE TRIMESTRAL				AVANCE ACUMULADO			
				Programado	%	Absorcido	%	Programado	%	Absorcido	%
Cursos impartidos	Unidad de sesiones de cursos	Sumable	400	100	200	100	200	100	200	100	200
Cursos programados	Unidad de sesiones de cursos	Sumable	400	100	200	100	200	100	200	100	200

COMPORTEMENTO DEL INDICADOR DESCRIPCION DE LA META ANUAL

META ANUAL	TRIMESTRE: Julio-Septiembre			
	Programado	Absorcido	EF%	SEMÁFORO
100.00	100.00	100.00	100.00	verde

EVALUACION DEL INDICADOR

Instancia Municipal: NO DIRECCION DE DESARROLLO ECONOMICO

DEPENDENCIA GENERAL: 137 Simplificador Administrativo

DEPENDENCIA AUXILIAR:

Elaborado por: Lic. Adolfo de Jesús Reyes Hernández

Elaborado por: Lic. Ivarel Rueda Campos



MUNICIPIO DE OQUIMA

PRIMERA FICHA TECNICA DE SEGUIMIENTO DE INDICADORES 2024 DE GESTION O ESTRATEGICO

TIPO DE FICHA: OSFEM

PLAN DE DESARROLLO / EJE TRANSVERSAL: III-Eje transversal III: Tecnología y Conectividad para el Buen Gobierno

TEMA DE DESARROLLO: Municipio moderno en tecnologías de información y comunicaciones

PROGRAMA PRESUPUESTARIO: 0105001 Gobierno electrónico

PROYECTO PRESUPUESTARIO: 01050010101 Iniciativa gubernamental con tecnologías de información

OBJETIVO DEL PROGRAMA PRESUPUESTARIO: Fortalecer las actividades operativas que los funcionarios municipales originan a la población a través de tecnologías de información, mejorando la eficiencia y eficacia en los procesos tramitados la operación y distribución de información que se brinda a la población

DEPENDENCIA GENERAL: MUNICIPIO DE OQUIMA

DEPENDENCIA AUXILIAR: 137 Simplificación Administrativa

ESTRUCTURA DEL INDICADOR

NOMBRE DEL INDICADOR: Porcentaje de cumplimiento en los mantenimientos realizados a las TIC's.

FÓRMULA DEL CÁLCULO: (Mantenimientos realizados a las TIC'S total de mantenimientos a las TIC'S programados) * 100

INTERPRETACION: cumplimiento en los mantenimientos realizados a las TIC's.

DIMENSION QUE ATIENDE: Eficiencia

DESCRIPCION DEL FACTOR DE COMPARACION: Actividades realizadas en el año anterior

AMBITO DE COBERTURA: Municipal

COBERTURA: Cien por ciento de la población

UNIDAD MEDIDA: Ejeño del 2024

FRECUENCIA DE MEDICION:

Trimestral

Numero: NC 4

COMPORTAMIENTO DE LA META ANUAL EN EL TRIMESTRE: Julio-Septiembre

VARIABLE	UNIDAD DE MEDIDA	OPERACION	META ANUAL	AVANCE TRIMESTRAL		AVANCE ACUMULADO	
				Programado	%	Programado	%
Mantenimientos realizados a las TIC's	Depositos de las Dependencias de las Dependencias	Sumable	4.00	1.00	25.00	1.00	100.00
Total de mantenimientos a las TIC's programados			4.00	1.00	25.00	1.00	100.00

COMPORTAMIENTO DEL INDICADOR DESCRIPCION DE LA META ANUAL

META ANUAL	TRIMESTRE: Julio-Septiembre			
	Programado	Avanzado	EF%	SEMAFORO
100.00	100.00	100.00	100.00	verde

EVALUACION DEL INDICADOR

Nombre Municipal: NOB DIRECCION DE DESARROLLO ECONOMICO

DIRECCION GENERAL: 137 Simplificación Administrativa

DIRECCION AUXILIAR:

ELABORÓ

Lic. Antonio de Asís Reyes Hernández

VALIDÓ

Lic. Iván Raúl Campos

UNIDAD DE PREPARACION, PLANEACION, PROGRAMACION Y EVALUACION

FICHA DE ELABORACION 2010024



MUNICIPIO DE OQUIMA

PRIMERA FICHA TECNICA DE SEGUIMIENTO DE INDICADORES 2024 DE GESTION O ESTRATEGICO

TIPO DE FICHA: OSFEM

PLAN DE DESARROLLO / EJE TRANSVERSAL:

III Eje transversal III: Tecnología y Conectividad para el Buen Gobierno
Municipio moderno en tecnologías de información y comunicaciones

0100010103 Innovación e implementación con tecnologías de información

0100010103.0103 Estructura de información

Objetivo del programa presupuestario: Estructurar la actividad o función que las instituciones involucradas despliegan a la población a través de tecnologías de información, mejorando la eficiencia y eficacia en los procesos relacionados a la operación y distribución de información que se brinda a la población.

PROGRAMA PRESUPUESTARIO: NO DIRECCION DE DESARROLLO ECONOMICO

137 Simplificación Administrativa

DEPENDENCIA GENERAL:

137 Simplificación Administrativa

DEPENDENCIA AUXILIAR:

137 Simplificación Administrativa

NOMBRE DEL INDICADOR:

Porcentaje ídemas incorporados al programa de e-gobierno.

FÓRMULA DEL CÁLCULO:

(Ídemas incorporados al programa de e-gobierno / total de ídemas seleccionadas para el programa e-gobierno) * 100

INTERPRETACION:

Ídemas incorporados al programa de e-gobierno.

DIMENSION QUE ATIENDE:

Eficiencia

DESCRIPCION DEL FACTOR DE COMPARACION:

Actividades realizadas en el año anterior

AMBITO DESCRIPCION:

Municipal

COBERTURA:

Cen por ciento de la población

UNIDAD MEDIDA:

Ejército del 2024

Numero: NA_1.1

COMPORTAMIENTO DE LAS VARIABLES POR EL TIEMPO: Año-2024

VARIABLE	UNIDAD DE MEDIDA	OPERACION	META ANUAL	AVANCE TRIMESTRAL				AVANCE ACUMULADO			
				Programado	%	Absorbido	%	Programado	%	Absorbido	%
Ídemas incorporados al programa de e-gobierno	Unidos por ciudad	Sumable	4.00	1.00	25.00	1.00	100.00	3.00	75.00	3.00	100.00
Total de ídemas seleccionadas para el programa e-gobierno	Unidos por ciudad	Sumable	4.00	1.00	25.00	1.00	100.00	3.00	75.00	3.00	100.00

COMPORTAMIENTO DEL INDICADOR DESCRIPCION DE LA META ANUAL

Ídemas incorporados al programa de e-gobierno

TRIMESTRE: Julio-Septiembre

META ANUAL	AVANCE TRIMESTRAL				AVANCE ACUMULADO			
	Programado	Absorbido	ET%	REMANENTE	Programado	Absorbido	ET%	REMANENTE
100.00	100.00	100.00	100.00	verde	100.00	100.00	100.00	verde

DESCRIPCION DE RESULTADOS Y JUSTIFICACION EN CASO DE VARIACION SUPERIOR A 10% RESPECTO AL PROGRAMA

EVALUACION DEL INDICADOR

Indice Municipal
DEFICIENCIA INTERNA
DEFICIENCIA AUXILIAR

NO DIRECCION DE ECONOMIA Y FINANZAS
137 Simplificación Administrativa

ELABORÓ
Lic. Antonio de Jesús Reyes Hernández

REVISÓ
Lic. Fredi Rueda Céspedes



MINICIPIO DE OZUMBA

PLAN DE DESARROLLO / P.E. TRANSVERSALE

TEMA DE DESARROLLO

PROGRAMA PRESUPUESTARIO

PROYECTO PRESUPUESTARIO

OBJETIVO DEL PROGRAMA PRESUPUESTARIO

DEPENDENCIA GENERAL

DEPENDENCIA AUXILIAR

NOMBRE DEL INDICADOR

FÓRMULA DEL CÁLCULO

INTERPRETACION

DIMENSION QUE ATIENDE

DESCRIPCION DEL FACTOR DE COMPARACION

AMBITO DE COBERTURA

COBERTURA

UNIDAD DE MEDIDA

Nombre

NA

1.2

Numero

PRIM-086 FICHA TECNICA DE SEGUIMIENTO DE INDICADORES 2024 DE GESTION O ESTRATEGICO

TIPO DE FICHA: OSFREM

III Eje transversal III: Tecnología y Conectividad para el Buen Gobierno

Municipio moderno en tecnologías de información y comunicaciones

010905010103 Gobierno electrónico

1000000 Implementación con tecnologías de información

010905010103

Elaboración de actividades e informes que las autoridades investigadas designan a la población a través de tecnologías de información, mejorando la eficiencia y eficacia en los procesos administrativos y operativos y

distribución de información que se brinda a la población.

NO DIRECCION DE DESARROLLO ECONOMICO

137 Simplificación Administrativa

ESTRUCTURA DEL INDICADOR

FRECUENCIA DE MEDICION:

Trimestral

COMPORTAMIENTO DE LAS VARIABLES DURANTE EL TRIMESTRE: Julio-Septiembre

VARIABLE	UNIDAD DE MEDIDA	OPERACION	META ANUAL	AVANCE TRIMESTRAL		AVANCE ACUMULADO	
				Programado	%	Programado	%
Procedimientos atendidos	Maneja de procedimientos	Sumable	0.00	0.00	0.00	0.00	0.00
Procedimientos programados	Maneja de procedimientos	Sumable	0.00	0.00	0.00	0.00	0.00

COMPORTAMIENTO DEL INDICADOR DESCRIPCION DE LA META ANUAL

META ANUAL	TRIMESTRE: Julio-Septiembre			
	AVANCE TRIMESTRAL		AVANCE ACUMULADO	
0.00	Programado	Acertado	Programado	Acertado
	0.00	100.00	0.00	100.00
	EF%	EF%	EF%	EF%
	0.00	0.00	0.00	0.00
	SEÑALADO	SEÑALADO	SEÑALADO	SEÑALADO
	verde	verde	verde	verde

EVALUACION DEL INDICADOR

Misma Municipal Dependencia Auxiliar Dependencia Auxiliar

NO DIRECCION DE ECONOMIA Y FINANZAS

137 Simplificación Administrativa

ELABORÓ

Lic. Antonio de Jesús Reyes Hernández

ELABORÓ

Lic. Daniel Rufo Campos



MUNICIPIO DE OZUMA

Primera FICHA TECNICA DE SEGUIMIENTO DE INDICADORES 2024 DE GESTION O ESTRATEGICO

TIPO DE FICHA: OSIFEM

PLAN DE DESARROLLO / EJE TRANSVERSAL: III Eje transversal III: Tecnología y Conductor para el Buen Gobierno

TEMA DE DESARROLLO: Municipio moderno en tecnologías de información y comunicaciones

PROGRAMA PRESUPUESTARIO: 0105010103 Gobierno electrónico

PROYECTO PRESUPUESTARIO: 0105010103 Innovación gubernamental con tecnologías de información

OBJETIVO DEL PROGRAMA PRESUPUESTARIO: Esbozar los lineamientos de acción y acciones que las administraciones involucradas conyugan a la población a través de tecnologías de información, mejorando la eficiencia y eficacia en los procesos mediante la operación y distribución de información que se brinda a la población.

DEPENDENCIA GENERAL: NO/DIRECCION DE DESARROLLO ECONOMICO

DEPENDENCIA AUXILIAR: 137 Simplificación Administrativa

ESTRUCTURA DEL INDICADOR

NOMBRE DEL INDICADOR: Porcentaje de comités para la recepción de pagos electrónicos firmados.

Fórmula del cálculo: Comités firmados para la recepción de pagos electrónicos / (Comités gestionados para la recepción de pagos electrónicos) * 100

INTERPRETACIÓN: comités para la recepción de pagos electrónicos firmados.

DIMENSION QUE ATIENDE: Eficiencia

DESCRIPCIÓN DEL FACTOR DE COMPARACIÓN: Actividades realizadas en el año anterior

AMBITO DE COBERTURA: Municipal

COBERTURA: Cien por ciento de la población

UNIDAD DE MEDIDA: Ejevo del 2024

FRECUENCIA DE MEDICIÓN:

Trimestral

Numero: NA_13

COMPORTAMIENTO DE LAS VARIABLES DURANTE EL TRIMESTRE: Julio-Septiembre

VARIABLE	UNIDAD DE MEDIDA	OPERACIÓN	META ANUAL	AVANCE TRIMESTRAL			AVANCE ACUMULADO			
				Programado	%	Absorbido	Programado	%	Absorbido	%
Comités firmados para la recepción de pagos electrónicos	Documentos generados	Sumable	400	100	200	100	300	75.00	300	100.00
Comités gestionados para la recepción de pagos electrónicos	Documentos generados	Sumable	400	100	200	100	300	75.00	300	100.00

COMPORTAMIENTO DEL INDICADOR DESCRIPCIÓN DE LA META ANUAL

META ANUAL	TRIMESTRE: Julio-Septiembre		
	AVANCE TRIMESTRAL	AVANCE ACUMULADO	EF%
Programado	100.00	100.00	100.00
Absorbido	100.00	100.00	100.00
SEMÁFORO	verde	verde	verde

EVALUACIÓN DEL INDICADOR

Impacto Municipal: NO/DIRECCION DE DESARROLLO ECONOMICO

DEPENDENCIA GENERAL: 137 Simplificación Administrativa

DEPENDENCIA AUXILIAR: 137 Simplificación Administrativa

[Firma]
ELABORÓ

Lic. Anthon de Jesús Reyes Hernández

[Firma]
VALIDADO

Lic. Jhennifer Rueda Campos



MUNICIPIO DE OZUMA

PRM-088 FICHA TECNICA DE SEGUIMIENTO DE INDICADORES 2024 DE GESTION O ESTRATEGICO

TIPO DE FICHA: OSFEM

PLAN DE DESARROLLO / EJE TRANSVERSAL:

III Eje transversal III: Tecnología y Conectividad para el Buen Gobierno

TEMA DE DESARROLLO

Municipio moderno en tecnologías de información y comunicaciones

PROGRAMA PRESUPUESTARIO

0100010103 Inversión gubernamental con tecnologías de información

PROYECTO PRESUPUESTARIO

0100010103.0103 Evaluación de la conectividad e impacto para las administraciones municipales dentro a la población a través de tecnologías de información, mejorando la eficiencia y eficacia en los procesos administrativos y operativos y

OBJETIVO DE PROGRAMA PRESUPUESTARIO

Contribuir a la actualización e impacto para las administraciones municipales dentro a la población a través de tecnologías de información, mejorando la eficiencia y eficacia en los procesos administrativos y operativos y

DEPENDENCIA GENERAL

NO/DIRECCION DE DESARROLLO ECONOMICO

DEPENDENCIA AUXILIAR

137 Simplicación Administrativa

ESTRUCTURA DEL INDICADOR

NOMBRE DEL INDICADOR: Porcentaje de avance en la digitalización de documentos.
Fórmula del cálculo: (Total de documentos digitalizados/Documentos programados para digitalizar) *100
Interpretación: Avance en la digitalización de documentos.
Dimensión que atiende: Eficiencia
Descripción del factor de comparación: Actividades realizadas en el año anterior

FRECUENCIA DE MEDICIÓN:

Trimestral

Ámbito de Cobertura: Municipal
CoBERTURA: Com por dentro de la población
Unidad Mide: Ejevo del 2024

Numero: NA_21

VARIABLE	COMPORTAMIENTO DE LA VARIABLE DURANTE EL TRIMESTRE: Julio-Septiembre				META ANUAL	AVANCE TRIMESTRAL				AVANCE ACUMULADO			
	UNIDAD DE MEDIDA	OPERACION	Programado	%		Programado	%	Absoluto	%	Programado	%	Absoluto	%
Total de documentos digitalizados	Reporte endoro por las bases	Sumable	4.00	100	25.00	100	100	100	3.00	75.00	3.00	100.00	
Documentación programada para digitalizar	Reporte endoro por las bases	Sumable	4.00	100	25.00	100	100.00	3.00	75.00	3.00	100.00		

COMPORTAMIENTO DEL INDICADOR

DESCRIPCION DE LA META ANUAL

META ANUAL	TRIMESTRE: Julio-Septiembre			
	Programado	Absoluto	EF%	SEÑALAMIENTO
100.00	100.00	100.00	100.00	verde

EVALUACION DEL INDICADOR

Institución Municipal
 DEPENDENCIA GENERAL
 DEPENDENCIA AUXILIAR

NO/DIRECCION DE DESARROLLO ECONOMICO
 137 Simplicación Administrativa

[Signature]
ELABORÓ

Lic. Mervio de Jesús Reyes Hernández

[Signature]
VALIDADO

Lic. Rafael Ruano Campos

FICHA DE EVALUACION 2024

Hojas 1 de 2



MUNICIPIO DE OZUMBA

PRM-08B FICHA TECNICA DE SEGUIMIENTO DE INDICADORES 2024 DE GESTION O ESTRATEGICO

TIPO DE FICHA: OSFEM

PLAN DE DESARROLLO / C/E TRANSVERSAL: III Eje transversal III: Tecnología y Conectividad para el Buen Gobierno
 PROGRAMA PRESUPUESTARIO: Municipio moderno en tecnología de información y comunicaciones
 0100501013 Incentivo gubernamental con tecnología de información
 OBJETIVO DEL PROGRAMA PRESUPUESTARIO: Fortalecer la capacidad de las administraciones municipales conexas a la población a través de tecnologías de información, mejorando la eficiencia y eficacia en los procesos brindando la operatividad y el servicio de información que se brinda a la población.
 DEPENDENCIA GENERAL: NO DIRECCION DE DESARROLLO ECONOMICO
 DEPENDENCIA AUXILIAR: 137 Simplificación Administrativa

ESTRUCTURA DEL INDICADOR

NOMBRE DEL INDICADOR: Porcentaje en el cumplimiento del Programa de capacitación
 FORMULA DEL CALCULO: (Cursos impartidos/Cursos programados)*100
 INTERPRETACION: cumplimiento del Programa de capacitación
 DIMENSION QUE ATIENDE: Eficacia
 DESCRIPCION DEL FACTOR DE COMPARACION: Actividades realizadas en el año anterior
 AMBITO DE COBERTURA: Municipal
 UNIDAD DE MEDIDA: Curso por curso de la población
 UNICA BASE: Enero del 2024

FRECUENCIA DE MEDICION:

Monthly

Numero: NA_31

Cursos impartidos	UNIDAD DE MEDIDA	OPERACION	META ANUAL	AVANCE TRIMESTRAL		AVANCE ACUMULADO	
				Programado	%	Alcanzado	%
Cursos impartidos	Calendario de programa	Sumable	4.00	1.00	25.00	1.00	100.00
Cursos programados	Calendario de programa	Sumable	4.00	1.00	25.00	1.00	100.00

COMPORTAMIENTO DEL INDICADOR DESCRIPCION DE LA META ANUAL

META ANUAL	COMPORTAMIENTO DE LAS SEMANAS DURANTE EL TRIMESTRE: Julio-Septiembre			
	AVANCE TRIMESTRAL		AVANCE ACUMULADO	
	Programado	EF%	Programado	EF%
100.00	100.00	100.00	100.00	100.00

DESCRIPCION DE RESULTADOS Y ASESORACION EN CASO DE INDICADORES SUPERIORES A 10% RESPECTO AL PROGRAMA

EVALUACION DEL INDICADOR

Instancia Municipal: NO D DIRECCION DE DESARROLLO ECONOMICO
 DEPENDENCIA GENERAL: 137 Simplificación Administrativa
 DEPENDENCIA AUXILIAR:

[Signature]
ELABORO

Lic. Aníbal de Asís Reyes Hernández

[Signature]
VALIDO

Lic. Thairi Rosal Campos



MUNICIPIO DE OZMORA

PRIMERA FICHA TECNICA DE SEGUIMIENTO DE INDICADORES 2024 DE GESTION O ESTRATEGICO

TPO DE FICHA: OSFEM

PLAN DE DESARROLLO / EJE TRANSVERSAL: III Eje transversal III: Tecnología y Conectividad para el Buen Gobierno

TEMA DE DESARROLLO: Municipio moderno en tecnologías de información y comunicaciones

PROGRAMA PRESUPUESTARIO: 0194991 Gobierno electrónico

PROYECTO PRESUPUESTARIO: 01949910103 Innovación gubernamental con tecnologías de información

OBJETIVO DEL PROGRAMA PRESUPUESTARIO: Estructurar los servicios o productos que las instituciones investigadas otorgan a la población a través de tecnologías de información, mejorando la eficiencia y eficacia en los procesos tratados la operación y distribución de información que se brinda a la población.

DEPENDENCIA GENERAL: NO DIRECCION DE DESARROLLO ECONOMICO

DEPENDENCIA AUXILIAR: 137 Simplicidad Administrativa

ESTRUCTURA DEL INDICADOR

NOMBRE DEL INDICADOR: Porcentaje de Servidores capacitados.

FÓRMULA DEL CALCULO: (Servidores públicos capacitados/Servidores públicos programados para ser capacitados)*100

INTERPRETACION: Servidores capacitados.

DIMENSION QUE ATIENDE: Eficiencia

DESCRIPCION DEL FACTOR DE COMPARACION: Actividades realizadas en el año anterior

AMBITO GEOGRAFICO: Municipal

COBERTURA: Con por ciento de la población

UNIDAD MEDIDA: LÍNEA BASE

Numero: NA_3.2

Ejercicio del 2024

FRECUENCIA DE MEDICION

Manual

DESCRIPCION DE RESULTADOS Y ASESORACION EN CASO DE INAVANCIÓN SUPERIOR A 10% RESPECTO AL PROYECTO	COMPORTAMIENTO DE LAS VARIABLES DURANTE EL TRIMESTRE: Julio-Septiembre		UNIDAD DE MEDIDA	OPERACION	META ANUAL	AVANCE TRIMESTRAL		AVANCE ACUMULADO					
	Programado	%				Programado	%	Programado	%	Acumulado	%		
Variable			Unidad de medicion	Sumable	4.00	1.00	25.00	1.00	100.00	3.00	75.00	3.00	100.00
Servidores públicos programados para ser capacitados			Unidad de medicion	Sumable	4.00	1.00	25.00	1.00	100.00	3.00	75.00	3.00	100.00

COMPORTAMIENTO DEL INDICADOR DESCRIPCION DE LA META ANUAL

META ANUAL	TRIMESTRE: Julio-Septiembre			
	Programado	Acumulado	EF%	SEMÁFORO
100.00	100.00	100.00	100.00	verde

Se verificó en el mes de Septiembre el cumplimiento del indicador del siguiente modo:

EVALUACION DEL INDICADOR

Instancia Municipal: NO DIRECCION DE DESARROLLO O ECONOMICO

DEPENDENCIA GENERAL: 137 Simplicidad Administrativa

DEPENDENCIA AUXILIAR:

[Signature]
ELABORÓ

Lic. Alfonso de Jesús Reyes Hernández

[Signature]
VALIDÓ

Lic. Jerald Rueda Campos



MUNICIPIO DE OZUIMA

Form-48b FICHA TECNICA DE SEGUIMIENTO DE INDICADORES 2024 DE GESTION O ESTRATEGICO

TPO DE FICHA: OSFEM

PLAN DE DESARROLLO / EJE TRANSVERSAL: III Eje transversal III: Tecnología y Conectividad para el Buen Gobierno
 TEMA DE DESARROLLO: Municipio moderno en tecnología de información y comunicaciones
 PROGRAMA PRESUPUESTARIO: 010001 Gobierno electrónico
 PROYECTO PRESUPUESTARIO: 0100010103 Intervención gubernamental con tecnología de información
 OBJETIVO DEL PROGRAMA PRESUPUESTARIO: Equipación de personal técnico y capacitación de funcionarios municipales con origen a la población a través de tecnologías de información, mejorando la eficiencia y eficacia en los procesos tratados la operación y ejecución de atención que se brinda a la población.
 DEPENDENCIA GENERAL: MUNICIPIO DE DESARROLLO ECONOMICO
 DEPENDENCIA AUXILIAR: 137 Simplicación Administrativa

ESTRUCTURA DEL INDICADOR

NOMBRE DEL INDICADOR: Porcentaje de reportes de incidencias de TIC's atendidos.
 FÓRMULA DEL CÁLCULO: (Reportes de incidencias de TIC's atendidos / Total de reportes presentados) * 100
 INTERPRETACIÓN: reportes de incidencias de TIC's atendidos.
 DIMENSION QUE ATENDE: Eficiencia
 DESCRIPCIÓN DEL FACTOR DE COMPARACIÓN: Actividades realizadas en el año anterior
 AMBITO GEOGRAFICO: Municipal
 COBERTURA: 100% por ciento de la población
 UNIDAD MEDIDA: Eneiro del 2024

FRECUENCIA DE MEDICIÓN

Trimestral

Numero: NA_41

VARIABLE	UNIDAD DE MEDIDA	OPERACION	META ANUAL	AVANCE TRIMESTRAL		AVANCE ACUMULADO	
				Programado	%	Programado	%
Reportes de incidencias de TIC's atendidos	Indicados en reportes	Sumable	4.00	1.00	25.00	1.00	100.00
Total de reportes presentados	Indicados en reportes	Sumable	4.00	1.00	25.00	1.00	100.00

COMPORTAMIENTO DEL INDICADOR DESCRIPCION DE LA META ANUAL

META ANUAL	AVANCE TRIMESTRAL		AVANCE ACUMULADO	
	Programado	EF%	Programado	EF%
100.00	100.00	100.00	100.00	100.00

DESCRIPCION DE RESULTADOS Y SUSTENTACION EN CASO DE INAVANCIÓN SUPERIOR A 15% RESPECTO AL PROGRAMADO
 En variables se cumple con el requerimiento de la meta anual de ejecución del indicador.

EVALUACION DEL INDICADOR

Ítem de Autoevaluación
 DIRECCION GENERAL DE PLANIFICACION ECONOMICA
 DIRECCION AUXILIAR 137 Simplicación Administrativa

NOB DIRECCION DE DESARROLLO ECONOMICO
 137 Simplicación Administrativa

[Signature]
ELABORO

Lic. Alonso de Armas Reyes Hernández

[Signature]
RECIBI

Lic. Tzuc Rueda Campos



MUNICIPIO DE OZUMBA

PLAN DE DESARROLLO / EJE TRANSVERSAL:

TEMA DE DESARROLLO
PROGRAMA PRESUPUESTARIO
PROYECTO PRESUPUESTARIO
OBJETIVO DEL PROGRAMA PRESUPUESTARIO
DEPENDENCIA GENERAL
DEPENDENCIA AUXILIAR

3 Pm. 3 Termino
Acuña por el día
0001910 Gastos Inicial de trabajos aéreos
0201010102

Comunicación para sectores de líneas y recolección de desechos sólidos
Campaña atendida a mantenimiento de acciones para el manejo integral de residuos sólidos, desde su generación hasta la disposición final, a fin de lograr beneficios ambientales, la optimización económica de su
100 SERVICIOS PUBLICOS
126 Limpia

Plan de la FICHA TECNICA DE SEGUIMIENTO DE INDICADORES 2024 DE GESTION O ESTRATEGICO

TIPO DE FICHA: OSFEM

ESTRUCTURA DEL INDICADOR

NOMBRE DEL INDICADOR: Porcentaje de rutas de recolección de desechos sólidos urbanos municipales realizadas.
FORMULA DEL CALCULO: (Número de rutas de recolección de desechos sólidos realizadas/número de rutas de recolección de desechos sólidos trazadas)*100
INTERPRETACION: recolección de desechos sólidos urbanos municipales realizadas.
DIMENSION QUE ATENDE: Eficiencia
DESCRIPCION DEL FACTOR DE COMUNICACION: Actividades realizadas en el año anterior
AMBITO GEOGRAFICO: Municipal
COBERTURA: Casi por dentro de la población
UNIDAD MAXI: Cien por ciento de la población
Numero: NA_1.1

FRECUENCIA DE MEDICION:

Trimestral

VARIABLE	UNIDAD DE MEDIDA	OPERACION	META ANUAL	AVANCE TRIMESTRAL		AVANCE ACUMULADO	
				Programado	%	Programado	%
Número de rutas de recolección de desechos sólidos realizadas	Hasta de las rutas	Sumable	4.00	1.00	25.00	1.00	100.00
				2.00	50.00	2.00	100.00
Número de rutas de recolección de desechos sólidos trazadas	Hasta de las rutas	Sumable	4.00	1.00	25.00	1.00	100.00
				2.00	50.00	2.00	100.00

Numero de rutas de recolección de desechos sólidos realizadas

COMPORTAMIENTO DEL INDICADOR

META ANUAL	AVANCE TRIMESTRAL		AVANCE ACUMULADO	
	Programado	Acertado	Programado	Acertado
100.00	100.00	100.00	100.00	100.00

DESCRIPCION DE RESULTADOS Y CALIFICACION EN CASO DE VARIACION SUPERIOR AL 10% RESPECTO ALO PROGRAMADO
La evaluación se realizó en comparación a las realizadas del periodo fiscal anterior.

EVALUACION DEL INDICADOR

Nivel Municipal
DEPENDENCIA GENERAL
DEPENDENCIA AUXILIAR

100 SERVICIOS PUBLICOS
126 Limpia



ELABORADO POR: DIRECCION DE SERVICIOS PUBLICOS

VALIDADO POR:

C. José Carlos Reyes Rivera

Lic. Mari Rosal Chelgas



MUNICIPIO DE OZUAMA

Prin-04b FICHA TECNICA DE SEGUIMIENTO DE INDICADORES 2024 DE GESTION O ESTRATEGICO

TIPO DE FICHA: OSFEM

PLAN DE DESARROLLO E.F.F. TRANSVERSAL: 3 Par. 3. 3. Terminal
 Acción por el clima
 TEMA DE DESARROLLO O PROGRAMAS PRESUPUESTARIO: 0031011 Gestión integral de residuos sólidos
 PROYECTO PRESUPUESTARIO: 02010101020
 OBJETIVO DEL PROGRAMA PRESUPUESTARIO: Cumplir el mandato constitucional en acciones para el manejo integral de residuos sólidos desde su generación hasta la disposición final, a fin de lograr beneficios ambientales, la optimización económica de su gestión y el bienestar de los municipios.
 DEPENDENCIA GENERAL: SERVICIOS PUBLICOS
 DEPENDENCIA AUXILIAR: 128 Limpia

ESTRUCTURA DEL INDICADOR

NOMBRE DEL INDICADOR: Porcentaje de hogares de residuos sólidos urbanos municipales recolectados.
 FÓRMULA DE CÁLCULO: (hogarismo de residuos sólidos urbanos municipales recolectados/hogarismo de residuos sólidos urbanos municipales estimados)*100
 INTERPRETACION: Hogarismo de residuos sólidos urbanos municipales recolectados.
 DIMENSION QUE ATIENDE: Eficiencia
 DESCRIPCION DEL FACTOR DE COMPARACION: Actividades realizadas en el año anterior
 AMBITO GEOGRAFICO: Municipal
 COBERTURA: Cien por ciento de la Población
 UNIDADES: Entre del 2024

FRECUENCIA DE MEDICION

Manual

Numero: NA_21

COMPORTAMIENTO DE LAS VARIABLES DURANTE EL TRIMESTRE: Junio-Septiembre

VARIABLE	UNIDAD DE MEDIDA	OPERACION	META ANUAL	AVANCE TRIMESTRIAL		AVANCE ACUMULADO	
				Programado	Avanzado	Programado	Avanzado
Hogares de residuos sólidos urbanos municipales recolectados	Balanza de pesos	Sumable	4.00	1.00	1.00	1.00	3.00
Hogares de residuos sólidos urbanos municipales estimados	Balanza de pesos	Sumable	4.00	1.00	1.00	1.00	3.00

COMPORTAMIENTO DEL INDICADOR DESCRIPCION DE LA META ANUAL

META ANUAL	TRIMESTRE: Junio-Septiembre		AVANCE ACUMULADO	
	Programado	Avanzado	Programado	Avanzado
100.00	100.00	100.00	100.00	100.00

EVALUACION DEL INDICADOR

Instancia Municipal: HGO SERVICIOS PUBLICOS
 DEPENDENCIA GENERAL: 128 Limpia
 DEPENDENCIA AUXILIAR:



ELABORO: C. José Carlos Reyes Rivas
DIRECCIÓN DE SERVICIOS PÚBLICOS

U.S. Daniel Rueda Campos



MUNICIPIO DE OZUIMA

PRIMERA FICHA TECNICA DE SEGUIMIENTO DE INDICADORES 2024 DE GESTION O ESTRATEGICO

TIPO DE FICHA: OSFEM

PLAN DE DESARROLLO FEF TRANSVERSAL: 3 Plan 3. Terminal
 Accion por el clima
 TEMA DE DESARROLLO: 0201010102 Gestión integral de residuos sólidos
 PROGRAMA PRESUPUESTARIO: 0201010102
 PROYECTO PRESUPUESTARIO: Construcción para servicios de limpieza y recolección de desechos sólidos
 OBJETIVO DEL PROGRAMA PRESUPUESTARIO: Cumplir artículo 4 del ordenamiento de acciones para el manejo integral de residuos sólidos, dentro del presupuesto para la disposición final, de fin de lugar servicios ambientales, la optimización económica de su manejo y la adecuada fiscal para la separación de los mismos, proporcionando un mejor calidad de vida de la población.
 DEPENDENCIA GENERAL: H00 SERVICIOS PUBLICOS
 DEPENDENCIA AUXILIAR: 128 Limpia

ESTRUCTURA DEL INDICADOR

NOMBRE DEL INDICADOR: Porcentaje en la recuperación de los residuos sólidos urbanos municipales para reciclaje.

FÓRMULA DE CÁLCULO: (Kilogramos de residuos sólidos para reciclar) / (Kilogramos de residuos sólidos para reciclar programado) * 100

INTERPRETACION: recuperación de los residuos sólidos urbanos municipales para reciclaje.

DIMENSION QUE ATIENDE: Eficiencia

DESCRIPCION DEL FACTOR DE COMPARACION: Actividades realizadas en el año anterior

AMBITO GEOGRAFICO: Municipal

COBERTURA: Can por dentro de la población

UNIDAD DE MEDIDA: Etno del 2024

Numero: NA_22

FRECUENCIA DE MEDICION:

Manual

COMPORTAMIENTO DE LAS VARIABLES DURANTE EL TRIMESTRE: Desempeño

VARIABLE	UNIDAD DE MEDIDA	OPERACION	META ANUAL	AVANCE TRIMESTRAL			AVANCE ACUMULADO				
				Programado	%	Absorido	Programado	%	Absorido	%	
Kilogramos de residuos sólidos para reciclar: residuos	Volúmenes recuperados	Sumable	400	100	200	100	300	75.00	300	75.00	100.00
Adaptados de medidas técnicas para reciclar programadas	Volúmenes documentados	Sumable	400	100	200	100	300	75.00	300	75.00	100.00

COMPORTAMIENTO DEL INDICADOR DESCRIPCION DE LA META ANUAL

Kilogramos de residuos sólidos para reciclar: residuos

TRIMESTRE: Julio-Setiembre

META ANUAL	AVANCE TRIMESTRAL			AVANCE ACUMULADO		
	Programado	Absorido	EF%	Programado	Absorido	EF%
100.00	100.00	100.00	100.00	100.00	100.00	100.00

EVALUACION DEL INDICADOR

Unidad Municipal
 DEPENDENCIA GENERAL: H00 SERVICIOS PUBLICOS
 DEPENDENCIA AUXILIAR: 128 Limpia

ELABORO

DIRECCION DE SERVICIOS PUBLICOS

ELABORO

UNIDAD DE PLANIFICACION Y EVALUACION

C. José Carlos Reyes Rivera

DIRECCION DE SERVICIOS PUBLICOS

Lic. Mari Rosal Campos

FICHA DE ELABORACION: 23/10/2024

Pág. 17 de 24



MUNICIPIO DE OZUMBA

PRIMERA FICHA TECNICA DE SEGUIMIENTO DE INDICADORES 2024 DE GESTION O ESTRATEGICO

TPO DE FICHA: OSFEM

PLAN DE DESARROLLO / FE TRANSVERSAL: 3 Pilar 3 Terminal
 Accion por el clima
 TEMA DE DESARROLLO
 PROGRAMA PRESUPUESTARIO
 PROYECTO PRESUPUESTARIO
 OBJETIVO DEL PROGRAMA PRESUPUESTARIO
 DEPENDENCIA GENERAL
 DEPENDENCIA AUXILIAR

0201010102 Gestion integral de residuos solidos
 Accion por el clima
 0201010102 Comisionado para servicios de limpi y recolección de desechos solidos
 Compañia dedicada a prestación de acciones para el manejo integral de residuos sólidos, dando su atención hacia la disposición final, a fin de lograr servicios ambientales, la optimización económica de su manejo y la aceptación social para la separación de los mismos, proporcionando una mejor calidad de vida de la población.
 H00 SERVICIOS PUBLICOS
 128 Limpia

ESTRUCTURA DEL INDICADOR

NOMBRE DEL INDICADOR: Porcentaje de barrio de los espacios publicos municipales realizados.
 FÓRMULA DE CÁLCULO: Barrio de los espacios publicos municipales realizados/Barrio de los espacios publicos programados*100
 INTERPRETACION: Barrio de los espacios publicos municipales realizados.
 DIMENSION QUE ATIENDE: Eficiencia
 DESCRIPCION DEL FACTOR DE COMPARACION: Actividades realizadas en el año anterior
 AMBITO DESCRIPCION: Municipal
 COBERTURA: Cien por ciento de la población
 UNIDAD MEDIDA: Eteno del 2024

FRECUENCIA DE MEDICION: Mensual

Numero: NA_3.1

DESCRIPCION DE LAS VARIABLES MONITOREADAS	UNIDAD DE MEDIDA	OPERACION	META ANUAL	AVANCE TRIMESTRAL		AVANCE ACUMULADO	
				Programado	%	Programado	%
Barrio de los espacios publicos municipales realizados	Reporte de los volúmenes	No unidades	100	100	100	100	100
Barrio de los espacios publicos municipales programados	Reporte de los volúmenes	Sumada	400	100	100	100	100

COMPORTAMIENTO DEL INDICADOR DESCRIPCION DE LA META ANUAL

META ANUAL	TRIMESTRE: Julio-Septiembre						
	AVANCE TRIMESTRAL		AVANCE ACUMULADO				
Programado	Acercado	EF%	SEMAFORO	Programado	Acercado	EF%	SEMAFORO
2500	100.00	100.00	verde	33.33	33.33	100.00	verde

EVALUACION DEL INDICADOR

Metodo: Análisis
 Dependencia General: H00 SERVICIOS PUBLICOS
 Dependencia Auxiliar: 128 Limpia

ELABORO: [Signature]
 DIRECCION DE SERVICIOS PUBLICOS
 C. José Carlos Reyes Rivera

ELABORO: [Signature]
 DIRECCION DE PROGRAMACION Y EVALUACION
 Lic. Lissette Rueda Campos



MUNICIPIO DE OZUAMA

PLATA DE DESARROLLO/E TRANSVERSAL:

TEMA DE DESARROLLO

PROGRAMA PRESUPUESTARIO

PROYECTO PRESUPUESTARIO

OBJETIVO DEL PROGRAMA PRESUPUESTARIO:

DEPENDENCIA GENERAL:

DEPENDENCIA AUXILIAR:

NOMBRE DEL INDICADOR:

FÓRMULA DEL CÁLCULO

INTERPRETACIÓN:

DIMENSIÓN QUE ATIENDE

DESCRIPCIÓN DEL FACTOR

DE COMPARACIÓN:

ÁMBITO GEOGRÁFICO:

COBERTURA:

UNIDAD MEDIDA:

Nombre: NA_3.2

Ptmo-488 FICHA TÉCNICA DE SEGUIMIENTO DE INDICADORES 8244 DE GESTIÓN O ESTADÍSTICO

TIPO DE FICHA: OSFEM

3 Pila, 3 Terrenal

Acción por el clima

0201010102

0201010102

0201010102

0201010102

0201010102

0201010102

0201010102

0201010102

0201010102

0201010102

0201010102

0201010102

0201010102

0201010102

0201010102

0201010102

0201010102

0201010102

0201010102

0201010102

0201010102

0201010102

0201010102

0201010102

0201010102

0201010102

0201010102

0201010102

0201010102

0201010102

0201010102

0201010102

0201010102

0201010102

0201010102

0201010102

0201010102

0201010102

0201010102

0201010102

0201010102

0201010102

0201010102

0201010102

0201010102

0201010102

0201010102

0201010102

0201010102

0201010102

0201010102

ESTRUCTURA DEL INDICADOR

FRECUENCIA DE MEDICIÓN:

Mensual

COMPARATIVO DE LAS METAS EN DINANTE EL TRIMESTRE: Julio-Septiembre

DESCRIPCIÓN DE LA META ANUAL	VARIABLE	UNIDAD DE MEDIDA	OPERACIÓN	AVANCE TRIMESTRAL				AVANCE ACUMULADO			
				Programado	%	Acabado	%	Programado	%	Acabado	%
Indicador de la salud bucal en el estado de Oaxaca	Porcentaje de la población	Porcentaje de la población	Sumable	4.00	1.00	2.00	50.00	3.00	75.00	3.00	100.00
Total de acciones públicas municipales con el servicio de salud bucal	Reporte de los volúmenes	Reporte de los volúmenes	Sumable	4.00	1.00	2.00	50.00	3.00	75.00	3.00	100.00

COMPORTAMIENTO DEL INDICADOR

DESCRIPCIÓN DE LA META ANUAL

TRIMESTRE: Julio-Septiembre

META ANUAL	AVANCE TRIMESTRAL				AVANCE ACUMULADO			
	Programado	Acabado	EP%	SEMÁFORO	Programado	Acabado	EP%	SEMÁFORO
1.00	1.00	1.00	100.00	verde	1.00	1.00	100.00	verde

EVALUACIÓN DEL INDICADOR

Ítem Municipal

NO SERVICIOS PÚBLICOS

128 Limpia



C. José Carlos Reyes Rivera

ELABORO

REVISÓ

14 de Septiembre de 2024

SECRETARÍA DE SERVICIOS PÚBLICOS

SECRETARÍA DE SERVICIOS PÚBLICOS

FICHA DE ELABORACIÓN 2110024

Nº: 14 de 24



MUNICIPIO DE OZUIMA

PLAN DE DESARROLLO / FE TRANSVERSAL:

3 Plan 3, Territorial

TEMA DE DESARROLLO

Acción por el clima

PROGRAMA PRESUPUESTARIO

02010101 Gestión integral de residuos sólidos

PROYECTO PRESUPUESTARIO

0201010102 Coordinación para servicios de limpieza y recolección de residuos sólidos.

OBJETIVO DEL PROGRAMA PRESUPUESTARIO

Contribuir al mejoramiento de acciones para el manejo integral de residuos sólidos, dando su prioridad hacia la disposición final, a fin de lograr servicios ambientales, la optimización económica de su manejo y la aceptación social para la separación de los mismos, proporcionando un mejor calidad de vida de la población.

DEPENDENCIA GENERAL:

HOJ SERVICIOS PÚBLICOS

DEPENDENCIA AUXILIAR

121 Limpia

NOMBRE DEL INDICADOR:

Porcentaje de cumplimiento en la separación de la basura de los espacios públicos urbanos programados para barrios/100

FÓRMULA DE CÁLCULO

(Gubernación de la basura de los espacios públicos urbanos municipales barrios)/Gubernación de la basura de los espacios públicos urbanos municipales programados para barrios*100

INTERVENCIÓN:

Eficiencia

DIMENSIÓN QUE ATENDE

Acciones realizadas en el año anterior

DESCRIPCIÓN DEL FACTOR DE COMPARACIÓN

Cum por ciento de la población

ABRITO DE COMPARACION

Unidad Muestral

COBERTURA

Entero del 2024

Nombre:

NA_33

PRINCIPAL FICHA TÉCNICA DE SEGUIMIENTO DE INDICADORES 2024 DE GESTIÓN O ESTRATÉGICO

TIPO DE FICHA: OSIFEM

ESTRUCTURA DEL INDICADOR

COMPORTEMENTO DE LA VARIABLE	UNIDAD DE MEDIDA	OPERACION	META ANUAL	Programado	Acumulado	Programado	Acumulado	%
Superior a la base de los espacios públicos urbanos municipales servicios	Porcentaje de los resultados	Suma	400	100	100	300	7500	10000
Menor a la base de los espacios públicos urbanos municipales programas	Porcentaje de los resultados	Suma	400	100	100	300	7500	10000

META ANUAL	TRIMESTRE Julio-Septiembre				AVANCE ACUMULADO			
	Programado	Acumulado	EF%	SEMÁFORO	Programado	Acumulado	EF%	SEMÁFORO
100.00	100.00	100.00	100.00	verde	100.00	100.00	100.00	verde

Superación de la basura de los espacios públicos urbanos municipales barrios

COMPORTEMENTO DEL INDICADOR DESCRIPCION DE LA META ANUAL

Ítem de Municipal
DEFINICIÓN GENERAL
DEFINICIÓN AUXILIAR

HOJ SERVICIOS PÚBLICOS
121 Limpia

EVALUACIÓN DEL INDICADOR

ELABORO

C. José Carlos Rojas Rivera
DIRECTOR GENERAL DE SERVICIOS PÚBLICOS

REVISÓ

Dr. Israel Rueda Campos
COORDINADOR GENERAL DE PLANEACIÓN Y EVALUACIÓN



MUNICIPIO DE OZUAMA

PRIMERA FICHA TECNICA DE SEGUIMIENTO DE INDICADORES 2024 DE GESTION O ESTRATEGICO

TIPO DE FICHA: OSIFEM

PLAN DE DESARROLLO / EJE TRANSVERSAL: 3 Pilar 3. Terminal
 TEMA DE DESARROLLO: Acción por el clima
 PROGRAMA PRESUPUESTARIO: 00010101 Gestión integral de residuos sólidos
 PROYECTO PRESUPUESTARIO: 0201010102 Construcción para servicios de limpieza y recolección de desechos sólidos.
 OBJETIVO DEL PROGRAMA PRESUPUESTARIO: Cumplir la atención y mantenimiento de acciones para el manejo integral de residuos sólidos, dando la atención para la disposición final, a fin de lograr beneficios ambientales, la optimización económica de su manejo y la aceptación social para la separación de los mismos, proporcionando un mejor calidad de vida de la población.
 DEPENDENCIA GENERAL: HOJ SERVICIOS PUBLICOS
 DEPENDENCIA AUXILIAR: 128 Limpia

ESTRUCTURA DEL INDICADOR

NOMBRE DEL INDICADOR: Porcentaje de cumplimiento en los mantenimientos del equipo de recolección de residuos sólidos urbanos municipales realizados.
 FÓRMULA DEL CÁLCULO: $\frac{\text{Mantenimiento del equipo de recolección de residuos sólidos urbanos municipales realizado}}{\text{Mantenimiento del equipo de recolección de residuos sólidos urbanos municipales programado}} \times 100$
 INTERPRETACIÓN: cumplimiento en los mantenimientos del equipo de recolección de residuos sólidos urbanos municipales realizados.
 DIMENSION QUE ATENDE: Eficiencia
 DESCRIPCIÓN DEL FACTOR DE COMPARACIÓN: Actividades realizadas en el año anterior
 AMBITO DE COBERTURA: Municipal
 UNIDAD DE MEDIDA: Cam por dentro de la población
 COBERTURA: Enero del 2024
 UNDA BASE: Enero del 2024
 Nombre: NA_4.1

FRECUENCIA DE MEDICIÓN

Manual

DESCRIPCIÓN DEL EQUIPO DE RECOLECCIÓN DE RESIDUOS SÓLIDOS URBANOS MUNICIPALES REALIZADO	VARIABLE	UNIDAD DE MEDIDA	OPERACIÓN	META ANUAL	AVANCE TRIMESTRAL				AVANCE ACUMULADO			
					Programado	%	Absoluto	%	Programado	%	Absoluto	%
Mantenimiento del equipo de recolección de residuos sólidos urbanos municipales		Salidas del mantenimiento	Sumable	400	100	200	100	100.00	300	75.00	300	100.00
Mantenimiento del equipo de recolección de residuos sólidos urbanos municipales		Salidas del mantenimiento	Sumable	400	100	200	100	100.00	300	75.00	300	100.00

Mantenimiento del equipo de recolección de residuos sólidos urbanos municipales realizado

COMPORTAMIENTO DEL INDICADOR DESCRIPCIÓN DE LA META ANUAL

META ANUAL	TRIMESTRE: Julio-Septiembre			
	Programado	Absoluto	EF%	SEMÁFORO
100.00	100.00	100.00	100.00	verde

EVALUACIÓN DEL INDICADOR

Unidad Municipal: HOJ SERVICIOS PUBLICOS
 Dependencia General: HOJ Limpia

ELABORÓ: DIRECCIÓN DE SERVICIOS PÚBLICOS

US: Jefe de Unidad Limpia



MUNICIPIO DE OZUAMISA

PRH-486 FICHA TECNICA DE SEGUIMIENTO DE INDICADORES 2024 DE GESTION O ESTRATEGICO

TIPO DE FICHA: OSFEM

PLAN DE DESARROLLO FEF TRANSVERSAL: 3 Plan 3. Terminal
 Accion por el clima
 TEMA DE DESARROLLO
 PROGRAMA PRESUPUESTARIO
 PROYECTO PRESUPUESTARIO
 OBJETIVO DEL PROGRAMA PRESUPUESTARIO
 DEPENDENCIA GENERAL
 DEPENDENCIA AUXILIAR

ESTRUCTURA DEL INDICADOR

FRECUENCIA DE MEDICION:

Manual

NOMBRE DEL INDICADOR: Porcentaje de adquisición de equipo de recolección de residuos sólidos urbanos municipales requerido.
 FÓRMULA DE CÁLCULO: (Equipo e instrumentos adquiridos para la recolección de residuos sólidos urbanos municipales) / (Equipo e instrumentos necesarios para la recolección de residuos sólidos urbanos municipales) * 100
 INTERPRETACION: adquisición de equipo de recolección de residuos sólidos urbanos municipales requerido.
 DIMENSION QUE ALIMENTE: Eficiencia
 DESCRIPCION DEL FACTOR DE COMPARACION: Actividades realizadas en el año anterior
 AMBITO GEOGRAFICO: Municipal
 COBERTURA: Cien por ciento de la población
 UNIDADES: Etnos del 2024

Numero: NA_4.2

DESCRIPCION DEL INDICADOR	COMPARATIVO DE LA META ANUAL				COMPARATIVO DEL INDICADOR				
	UNIDAD DE MEDIDA	OPERACION	META ANUAL	Programado	Programado	Actualizado	Programado	Actualizado	
EQUIPO E INSTRUMENTOS NECESARIOS PARA LA RECOLECCION DE RESIDUOS SOLIDOS URBANOS MUNICIPALES	Compartes del equipo	Ordinal	4.00	1.00	25.00	1.00	100.00	3.00	75.00
		Sumable	4.00	1.00	25.00	1.00	100.00	3.00	75.00
EQUIPO E INSTRUMENTOS NECESARIOS PARA LA RECOLECCION DE RESIDUOS SOLIDOS URBANOS MUNICIPALES	Compartes del equipo	Ordinal	4.00	1.00	25.00	1.00	100.00	3.00	75.00
		Sumable	4.00	1.00	25.00	1.00	100.00	3.00	75.00

META ANUAL	TRIMESTRE Julio-Septiembre			
	Programado	Actualizado	EF%	SEMAFORO
100.00	100.00	100.00	100.00	verde
ANANCE ACUMULADO				
100.00	100.00	100.00	100.00	verde

EVALUACION DEL INDICADOR

Instancia Municipal
 DEPENDENCIA GENERAL
 DEPENDENCIA AUXILIAR

HOJ SERVICIOS PUBLICOS
 128 Limpia



ELABORO

DIRECCION DE SERVICIOS PUBLICOS
 C. José Carlos Reyes Rodríguez

DIRECCION DE INGENIERIA CIVIL, PLANEACION
 Y CONSTRUCCION
 Lic. David Rueda Campos

FICHA DE ELABORACION 20190024 Hoja: 152 de 244



MUNICIPIO DE OZUIMA

PRINCIPAL FICHA TECNICA DE SEGUIMIENTO DE INDICADORES 2024 DE GESTION O ESTRATEGICO

TIPO DE FICHA: OSFEM

3 Pilar 3 Terminal

Municipio sustentable y distribución del agua

02010301 Miedo de aguas residuales, drenaje y alcantarillado

0201030101 Construcción de infraestructura para drenaje y alcantarillado

Consistirá el control de procedimientos que se tienen a cabo para el tratamiento de aguas residuales y saneamiento de redes de drenaje y alcantarillado, mantenimiento en condiciones adecuadas la infraestructura para proporcionar una mejor calidad de vida a la población.

POU DESARROLLO URBANO Y OBRAS PUBLICAS

121 OTRAS PUBLICAS

ESTRUCTURA DEL INDICADOR

NOMBRE DEL INDICADOR: Porcentaje de cumplimiento en el diseño de proyectos para la construcción de infraestructura para el tratamiento de aguas residuales.
FORMULA DE CALCULO: (Número de proyectos diseñados para la construcción de la infraestructura para el tratamiento de aguas residuales realizados) / Total de proyectos para la construcción de la infraestructura para el tratamiento de aguas residuales.

INTERPRETACION: Grado de cumplimiento en el diseño de proyectos para la construcción de infraestructura para el tratamiento de aguas residuales.

DIMENSION DEL FACTOR DE COMPARACION: Eficiencia

AMBITO GEOGRAFICO: Municipal

COBERTURA: Cuenca por dentro de la población

UNIDAD DE MEDIDA: Egresos del 2024

Nombre: NA_1.13

Número de proyecto diseñado para la construcción de la infraestructura para el tratamiento de aguas residuales realizados	UNIDAD DE MEDIDA	OPERACION	META ANUAL	AVANCE TRIMESTRAL			AVANCE ACUMULADO		
				Programado	%	Atasado	Programado	%	Atasado
1	Índice Anual	No variables	1.00	1.00	100.00	1.00	100.00	1.00	100.00
1	Índice Anual	Variables	4.00	1.00	25.00	1.00	100.00	1.00	100.00
				1.00	25.00	1.00	100.00	1.00	100.00

COMPORTAMIENTO DEL INDICADOR

Nombre de proyecto diseñados para la construcción de la infraestructura para el tratamiento de aguas residuales realizados

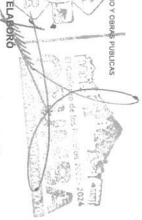
META ANUAL	TRIMESTRE: Julio-Septiembre			AVANCE ACUMULADO		
	Programado	Atasado	EF%	Programado	Atasado	EF%
25.00	100.00	100.00	100.00	33.33	33.33	100.00
				Verde		Verde

DESCRIPCION DE RESULTADOS Y JUSTIFICACION EN CASO DE VARIACION SUPERIOR AL 10% RESPECTO AL PROGRAMA
Se realizaron las metas en comparación a los estándares de ejecución fiscal mejor.

EVALUACION DEL INDICADOR

Ítemes Municipales
DEPENDENCIA GENERAL
DEPENDENCIA AUXILIAR

POU DESARROLLO URBANO Y OBRAS PUBLICAS
124 OTRAS PUBLICAS



SECRETARÍA DE GOBIERNO MUNICIPAL
DENOMINACIÓN DE
OBRAS PÚBLICAS

SECRETARÍA DE GOBIERNO MUNICIPAL
EVALUACIÓN DE PLANIFICACIÓN
PROGRAMACIÓN Y EVALUACIÓN



MUNICIPIO DE OZUIMA

PRM-08B FICHA TECNICA DE SEGUIMIENTO DE INDICADORES 2024 DE GESTION O ESTRATEGICO

TIPO DE FICHA: OSFEM

PLAN DE DESARROLLO / EJE TRANSVERSAL: 3 Plan 3. Tercerol

TEMA DE DESARROLLO: Programa presupuestario

Medio sostenible y distribución del agua

PROYECTO PRESUPUESTARIO: 020103010101

020103010101 Construcción de infraestructura para drenaje y alcantarillado

OBJETIVO DEL PROGRAMA PRESUPUESTARIO: Construcción de acciones de mantenimiento que se lleven a cabo para el tratamiento de aguas residuales y saneamiento de redes de energía y alcantarillado, manteniendo en condiciones adecuadas la infraestructura para proporcionar una mayor calidad de vida a la población.

DEPENDENCIA GENERAL: FPO DESARROLLO URBANO Y OBRAS PUBLICAS

DEPENDENCIA AUXILIAR: 121 Obras Publicas

DEPENDENCIA AUXILIAR: 121 Obras Publicas

ESTRUCTURA DEL INDICADOR

NOMBRE DEL INDICADOR: Porcentaje de cumplimiento en la elaboración de presupuesto de los proyectos de infraestructura.

FÓRMULA DE CÁLCULO: $\frac{\text{Número de presupuestos para la construcción de la infraestructura para el tratamiento de aguas residuales realizados} / \text{Total de presupuestos para la construcción de la infraestructura para el tratamiento de aguas residuales programados}}{100}$

INTERPRETACION: cumplimiento en la elaboración de presupuestos de los proyectos de infraestructura.

DIMENSION QUE AFINDE: Eficiencia

DESCRIPCION DEL FACTOR: Actividades realizadas en el año anterior

AMBITO DE COBERTURA: Municipal

COBERTURA: Centro de atención de la población

UNIDAD DE MEDIDA: Ejeiro del 2024

Numero: NA 1,2

FRECUENCIA DE MEDICION: Trimestral

FECHA DE ELABORACION: 20/05/2024

COMPORTAMIENTO DE LAS VARIABLES SIGUIENTE EL TIEMPO: Año-Segundo

VARIABLE	UNIDAD DE MEDIDA	OPERACION	META ANUAL	AVANCE TRIMESTRAL		AVANCE ACUMULADO	
				Programado	%	Programado	%
Número de presupuestos para la construcción de la infraestructura para el tratamiento de aguas residuales realizados	Frecuencia comparativa	Sumable	4.00	1.00	25.00	1.00	25.00
Total de presupuestos para la construcción de la infraestructura para el tratamiento de aguas residuales programados	Frecuencia comparativa	Por sustracción	0.00	1.00	0.00	1.00	0.00

COMPORTAMIENTO DEL INDICADOR

DESCRIPCION DE LA META ANUAL

META ANUAL	AVANCE TRIMESTRAL		AVANCE ACUMULADO	
	Programado	EF%	Programado	EF%
0.00	100.00	100.00	300.00	100.00

DESCRIPCION DE RESULTADOS Y CLASIFICACION EN CASO DE VARIACION SUPERIOR AL 15 % RESPECTO AL PROGRAMA

La evaluación se realiza en comparación a los resultados del periodo fiscal anterior.

EVALUACION DEL INDICADOR

Área Municipal
Departamento General
Departamento Auxiliar

FPO DESARROLLO URBANO Y OBRAS PUBLICAS
121 Obras Publicas



Agustín Luis López Vázquez

Lic. Isabel Rueda Campos



MUNICIPIO DE OZUIMA

PRINCIPAL FICHA TECNICA DE SEGUIMIENTO DE INDICADORES 2024 DE GESTION O ESTRATEGICO

TIPO DE FICHA: OSFEM

3 Párr. 3. Terminal

Manejo sustentable y distribución del agua

02010301 Manejo de aguas residuales, drenaje y alcantarillado

02010301011 Contribución de infraestructura para drenaje y alcantarillado

TEMA DE DESARROLLO PROGRAMÁTICO PRESUPUESTARIO

PROYECTO PRESUPUESTARIO

OBJETIVO DEL PROGRAMA PRESUPUESTARIO

DEPENDENCIA GENERAL

DEPENDENCIA AUXILIAR

FORMULA DEL CALCULO

INTERPRETACION

DESCRIPCION DEL FACTOR

AMBITO GEOGRAFICO

COBERTURA

UNIDADES

Numero NA 13

ESTRUCTURA DEL INDICADOR

Porcentaje de licitaciones de los proyectos para la construcción de la infraestructura para el tratamiento de aguas residuales.

Nombre de licitaciones para la construcción de la infraestructura para el tratamiento de aguas residuales (Total de licitaciones para la construcción de la infraestructura para el tratamiento de aguas residuales programado)

100

Licitaciones de los proyectos para la construcción de la infraestructura para el tratamiento de aguas residuales.

Acordadas realizadas en el año anterior

Municipal

Centro de la población

Entre del 2024

FRECUENCIA DE MEDICION

Trimestral

COMPORTAMIENTO DE LAS VARIABLES DURANTE EL TRIMESTRE: Julio-Septiembre

VARIABLE	UNIDAD DE MEDIDA	OPERACION	META ANUAL	AVANCE TRIMESTRAL		AVANCE ACUMULADO	
				Programado	%	Programado	%
Numero de licitaciones para la construcción de la infraestructura para el tratamiento de aguas residuales realizadas	Comparativo de las licitaciones	Sumada	4.00	1.00	25.00	1.00	100.00
Acordadas realizadas en el año anterior	Comparativo de las licitaciones	Restada	4.00	1.00	25.00	1.00	100.00
Entre del 2024							

COMPORTAMIENTO DEL INDICADOR

DESCRIPCION DE LA META ANUAL

Numero de licitaciones para la construcción de la infraestructura para el tratamiento de aguas residuales realizadas

META ANUAL	TRIMESTRE: Julio-Septiembre	
	AVANCE TRIMESTRAL	AVANCE ACUMULADO
Programado	100.00	100.00
Acabado	100.00	100.00
EF%	100.00	100.00
SEMÁFORO	verde	verde

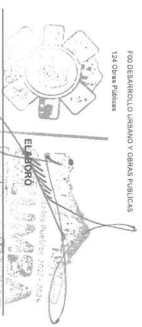
DESCRIPCION DE RESULTADOS Y JUSTIFICACION EN CASO DE VARIACION SUPERIOR A 15 % RESPECTO AL PROGRAMA

La variable se midió en comparación a los resultados del periodo fiscal anterior.

EVALUACION DEL INDICADOR


Interna Municipal
DEPENDENCIA GENERAL
DEPENDENCIA AUXILIAR

F00 DESARROLLO URBANO Y OBRAS PUBLICAS
124 Obras Publicas



No. José Luis López Vélaz

DIRECCION DE OBRAS PUBLICAS



JLC-010

Lic. Iván Raúl Campos

MINISTERIO DE ECONOMIA Y FINANZAS
PROGRAMA DE INICIATIVAS DE EMPLEO JUVENIL

FICHA DE EVALUACION 20/02/2024

Pág. 155 de 244



MUNICIPIO DE OZUIMA

PRIMERO FICHA TECNICA DE SEGUIMIENTO DE INDICADORES 2024 DE GESTION O ESTRATEGICO

TIPO DE FICHA: OSFEM

PLAN DE DESARROLLO / EF TRANSVERSAL: 3 Plan 3. Terminal
 Tema de desarrollo: Manejo sustentable y distribución del agua
 PROGRAMA PRESUPUESTARIO: 02010301 Manejo de aguas residuales, drenaje y alcantarillado
 PROGRAMA PRESUPUESTARIO: 0201030101 Comodoro de infraestructura para energía y alcantarillado
 OBJETIVO DE PROGRAMA PRESUPUESTARIO: Construir el conjunto de accesorios que se tiene a cargo para el tratamiento de aguas residuales y tratamiento de agua de drenaje y alcantarillado, manteniéndolo en condiciones adecuadas de operación para proporcionar una mejor calidad de vida a la población.
 DEPENDENCIA GENERAL: P00 DESARROLLO URBANO Y OBRAS PUBLICAS
 DEPENDENCIA AUXILIAR: 124 Obras Publicas

ESTRUCTURA DEL INDICADOR

NOMBRE DEL INDICADOR: Porcentaje de caudales de aguas domiciliarias, comerciales e industriales sin tratamiento.
 FÓRMULA DE CÁLCULO: Caudales de aguas domiciliarias, comerciales e industriales sin tratamiento / total de caudales de aguas domiciliarias, comerciales e industriales (realidad) * 100
 INTERPRETACIÓN: Eficiencia
 DIMENSIÓN QUE ATIENDE: Eficiencia
 DESCRIPCIÓN DEL FACTOR DE COMUNICACIÓN: Actividades realizadas en el año anterior
 AMBITO GEOGRAFICO: Municipal
 COBERTURA: Cien por ciento de la población
 UNIDAD DE MEDIDA: Litros por segundo
 FRECUENCIA DE MEDICIÓN: Trimestral

Nombre: NA_ 2.1
 Enero del 2024

COMPORTAMIENTO DE LAS UNIDADES POR EL TIEMPO: Jala-Sajama

VARIABLE	UNIDAD DE MEDIDA	OPERACIÓN	META ANUAL	AVANCE TRIMESTRAL			AVANCE ACUMULADO				
				Programado	%	Acreditado	Programado	%	Acreditado	%	
Caudales de aguas domiciliarias, comerciales e industriales sin tratamiento	Comparativo de las metas	Sumable	420	100	2100	100	10000	300	7500	300	10000
Total de caudales de aguas domiciliarias, comerciales e industriales locales	Comparativo de las metas	Sumable	420	100	2100	100	10000	300	7500	300	10000

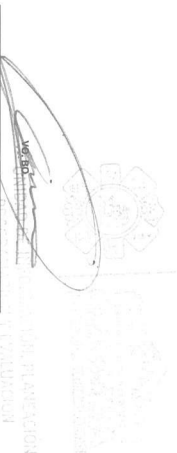
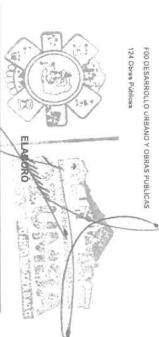
COMPORTAMIENTO DEL INDICADOR DESCRIPCION DE LA META ANUAL

META ANUAL	TRIMESTRE: Julio-Septiembre			AVANCE ACUMULADO		
	Programado	Acreditado	EF%	Programado	Acreditado	EF%
100.00	100.00	100.00	100.00	100.00	100.00	100.00

DESCRIPCIÓN DE RESULTADOS Y APTITUDIN EN CASO DE VINCULACIÓN SUPERIOR A 10 % RESPECTO AL PROGRAMA

EVALUACION DEL INDICADOR

Ubicación: Municipal
 Dependencia General: P00 DESARROLLO URBANO Y OBRAS PUBLICAS
 Dependencia Auxiliar: 124 Obras Publicas





MUNICIPIO DE OZMUMBA

Plan de Obra FICHA TECNICA DE SEGUIMIENTO DE INDICADORES 2024 DE GESTION O ESTRATEGICO

TIPO DE FICHA: OSFEM

PLAN DE DESARROLLO (PE) TRANSVERSAL: 3 Plan 3 Terminal
 TEMA DE DESARROLLO: Manejo sustentable y distribución del agua
 PROGRAMA PRESUPUESTARIO: 0201031 Manejo de aguas residuales, drenaje y alcantarillado
 PROYECTO PRESUPUESTARIO: 0201030101 Construcción de infraestructura para drenaje y alcantarillado
 OBJETIVO DEL PROGRAMA PRESUPUESTARIO: Construir el conjunto de procedimientos que se lleven a cabo para el tratamiento de aguas residuales y saneamiento de redes de drenaje y alcantarillado, manteniendo en condiciones adecuadas la infraestructura para proporcionar una mejor calidad de vida a la población.
 FOMENTO: FOM DESARROLLO URBANO Y OBRAS PUBLICAS
 DEPENDENCIA GENERAL: 124 Obras Pùblicas
 DEPENDENCIA AUXILIAR: 124 Obras Pùblicas

ESTRUCTURA DEL INDICADOR

FRECUENCIA DE MEDICION

NOMBRE DEL INDICADOR: Porcentaje de aplicación de quinoros para el tratamiento de aguas residuales.
 FÓRMULA DEL CÁLCULO: (Metros cubicos de aguas residuales tratadas mediante la aplicación de quinocor/Tonel de aguas residuales recibidas (m3x3)) / 100
 INTERPRETACIÓN: aplicación de quinoros para el tratamiento de aguas residuales.
 DIMENSION QUE ATIENDE: Eficiencia
 DESCRIPCIÓN DEL FACTOR DE COMPARACIÓN: Actividades realizadas en el año anterior
 AMBIENTE DE COMPARACIÓN: Municipal
 COBERTURA: Cas por cambio de la población
 UNIDADES: Enero del 2024
 Numero: NA, 2.2

COMPARATIVO DE LAS VARIABLES PRESENTES EN EL TRIMESTRE: Año-Segundo

VARIABLE	UNIDAD DE MEDIDA	OPERACION	META ANUAL	AVANCE TRIMESTRAL			AVANCE ACUMULADO				
				Programado	%	Absorrido	%	Programado	%	Absorrido	%
Metros cubicos de aguas residuales tratadas mediante la aplicación de quinoros	Copimetros de un metro	Sumado	4.00	1.00	25.00	1.00	100.00	3.00	75.00	3.00	100.00
Tonel de agua residual recibidas (m3x3)	Copimetros de un metro	Sumado	4.00	1.00	25.00	1.00	100.00	3.00	75.00	3.00	100.00

COMPORTAMIENTO DEL INDICADOR DESCRIPCION DE LA META ANUAL

META ANUAL	TRIMESTRE: Julio-Septiembre			AVANCE ACUMULADO		
	Programado	Avanzado	EF%	Programado	Avanzado	EF%
100.00	100.00	100.00	100.00	100.00	100.00	100.00

DESCRIPCION DE RESULTADOS Y CUALIFICACION EN CASO DE AVANZADO SUPERIOR A 100% RESPECTO AL PROGRAMA
 En el presente se cumple con el cumplimiento de la meta del programa.

EVALUACION DEL INDICADOR

Señora Municipal
 DIRECCION GENERAL DE OPERACIONES URBANAS
 FOM DESARROLLO URBANO Y OBRAS PUBLICAS
 124 Obras Pùblicas

Elaborado por:

 Daniel Rueda Campos
 FICHA DE ELABORACION 21/09/24 Hrs: 07:28:24



MUNICIPIO DE OZUIMA

PRIMERA FICHA TÉCNICA DE SEGUIMIENTO DE INDICADORES 2024 DE GESTIÓN O ESTRATÉGICO

TIPO DE FICHA: OSFEM

PLAN DE DESARROLLO / EJE TRANSVERSAL: 3 Plan 3. Tercer Nivel
 Tema de desarrollo: Manejo sustentable y distribución del agua
 PROGRAMA PRESUPUESTARIO: 02010301 Manejo de aguas residuales, drenaje y alcantarillado
 PROYECTO PRESUPUESTARIO: 0201030101 Construcción de infraestructura para drenaje y alcantarillado
 OBJETIVO DE PROGRAMA PRESUPUESTARIO: Construir el sistema de procedimientos que se llene a cargo para el tratamiento de aguas residuales y saneamiento de redes de drenaje y alcantarillado, manteniendo en condiciones adecuadas la infraestructura para proporcionar una mejor calidad de vida a la población.
 DEPENDENCIA GENERAL: FPO DESARROLLO URBANO Y OBRAS PÚBLICAS
 DEPENDENCIA AUXILIAR: 124 Obras Públicas

ESTRUCTURA DEL INDICADOR

NOMBRE DEL INDICADOR: Porcentaje de descarga de aguas residuales tratadas a los alcantaríos municipales.
 FÓRMULA DE CÁLCULO: Descarga de aguas residuales tratadas a los alcantaríos municipales / Total de los alcantaríos municipales * 100
 INTERPRETACIÓN: Descarga de aguas residuales tratadas a los alcantaríos municipales.
 DIMENSIÓN QUE AFECTA: Eficiencia
 DESCRIPCIÓN DEL FACTOR DE COMPARACIÓN: Actividades realizadas en el año anterior
 AMBITO DE COBERTURA: Municipal
 COBERTURA: Cien por ciento de la población
 UNIDAD DE MEDIDA: Efecto del 2024
 Número: NA_23

COMPORTEMENTO DE LA VARIABLE DURANTE EL TRIMESTRE, SEMESTRE Y AÑO ANTERIOR



DESCRIPCIÓN DE LA VARIABLE	UNIDAD DE MEDIDA	OPERACIÓN	META ANUAL	AVANCE TRIMESTRAL		AVANCE SEMESTRAL		AVANCE ACUMULADO	
				Programado	%	Programado	%	Programado	%
Descarga de aguas residuales tratadas a los alcantaríos municipales	Comparto de las milés	Suma	420	20.0	840	100.0	1260	300	100.0
Total de los alcantaríos municipales	Comparto de las milés	Resta	420	100	2100	100.0	8400	2100	100.0

COMPORTAMIENTO DEL INDICADOR DESCRIPCIÓN DE LA META ANUAL

META ANUAL	TRIMESTRE: Julio-Septiembre			
	Programado	Avanzado	EF%	SEMESTRO
100.00	100.00	100.00	100.00	100.00
100.00	100.00	100.00	100.00	100.00

EVALUACIÓN DEL INDICADOR

DESCRIPCIÓN DE LAS RESTRICCIONES Y ASPECTOS DE CALIDAD DE LA INFORMACIÓN: FPO DESARROLLO URBANO Y OBRAS PÚBLICAS
 DIFERENCIAL GENERAL: 124 Obras Públicas
 DIFERENCIAL AUXILIAR: 124 Obras Públicas



AYUNTAMIENTO MUNICIPAL DE OZUIMA
 OBRAS PÚBLICAS



MUNICIPIO DE OZMUNA

Plan de Desarrollo / E/F Transversal

TIPO DE FICHA: OSFEM

PLAN DE DESARROLLO / E/F TRANSVERSAL:
 3 Plan 3. Territorial
 Tema de Desarrollo:
 Manejo sustentable y distribución del agua
 PROGRAMA PRESUPUESTARIO:
 0201031 Manejo de aguas residuales, drenaje y alcantarillado
 PROYECTO PRESUPUESTARIO:
 020103101 Contribución de infraestructura para drenaje y alcantarillado

Objetivo del Programa Presupuestario:
 Construir el conjunto de procedimientos que se usen a todo para el tratamiento de aguas residuales y saneamiento de redes de drenaje y alcantarillado, manteniendo en condiciones adecuadas la infraestructura para proporcionar una mejor calidad de vida a la población.
 RPO DESARROLLO URBANO Y OBRAS PÚBLICAS
 121 Obras Públicas

Dependencia Orgánica:
 Dependencia Funcional:
 ESTRUCTURA DEL INDICADOR:
 Frecuencia de Medición:
 Trimestral

Nombre del Indicador:
 Fórmula de Cálculo:
 Interpretación:
 Dimensión que Atiende:
 Descripción del Factor de Comparación:
 Ambiente Geográfico:
 Cobertura:
 Límite Máx:
 Número: NA_31

Porcentaje de inspecciones realizadas a la infraestructura para el tratamiento de aguas residuales.
 (Inspección de la infraestructura para el tratamiento de aguas residuales realizada/Inspección de la infraestructura para el tratamiento de aguas residuales programada)*100
 Inspecciones realizadas a la infraestructura para el tratamiento de aguas residuales.
 Actividades realizadas en el año anterior
 Municipal
 Cien por ciento de la población
 Enero del 2024

Comportamiento de la Meta Anual:
 Comportamiento del Indicador:
 Descripción de la Meta Anual:
 Comportamiento de las Variables Presentes en Trimestre, Sub-Periodo


Variable	Unidad de Medida	Operación	Meta Anual	Avance Trimestral		Avance Acumulado				
				Programado	%	Avanzado	%	Programado	%	Avanzado
Inspección de la infraestructura para el tratamiento de aguas residuales realizada	Registros comprobados	Sumado	4.00	100.00	5.00	100.00	100.00	100.00	100.00	100.00
Inspección de la infraestructura para el tratamiento de aguas residuales programada	Registros comprobados	Restado	4.00	100.00	25.00	100.00	100.00	100.00	100.00	100.00

Inspección de la infraestructura para el tratamiento de aguas residuales realizadas

Meta Anual	Avance Trimestral		Avance Acumulado	
	Programado	Avanzado	Programado	Avanzado
100.00	100.00	100.00	100.00	100.00

Inspección de la infraestructura para el tratamiento de aguas residuales realizadas

Meta Anual	Avance Trimestral		Avance Acumulado	
	Programado	Avanzado	Programado	Avanzado
100.00	100.00	100.00	100.00	100.00



OPERA PUBLICA

OPERA PUBLICA



MUNICIPIO DE OZMUMBA

Plan-2018 FICHA TÉCNICA DE SEGUIMIENTO DE INDICADORES 2024 DE GESTIÓN O ESTRATÉGICO

TIPO DE FICHA: OSEFEM

PLAN DE DESARROLLO / EJE TRANSVERSAL: 3 Pilar 3 Territorial
 TEMA DE DESARROLLO: Manejo sustentable y distribución del agua
 PROGRAMA PRESUPUESTARIO: 02010301 Manejo de aguas residuales, drenaje y alcantarillado
 PROYECTO PRESUPUESTARIO: 0201030101 Construcción de infraestructura para drenaje y alcantarillado
 OBJETIVO DEL PROGRAMA PRESUPUESTARIO: Considerar el control de asentamientos que se lloran a calor para el tratamiento de aguas residuales y saneamiento de redes de drenaje y alcantarillado, manteniendo en condiciones adecuadas la infraestructura para proporcionar un mejor calidad de vida a la población.
 DEPENDENCIA GENERAL: FPO DESARROLLO URBANO Y OBRAS PÚBLICAS
 DEPENDENCIA AUXILIAR: 124 Obras Públicas

ESTRUCTURA DEL INDICADOR

NOMBRE DEL INDICADOR: Porcentaje de acciones y reflexiones adquiridos para el mantenimiento de la infraestructura para el tratamiento de aguas residuales.
FÓRMULA DEL CÁLCULO: Adquisición de los acciones y reflexiones para el mantenimiento de la infraestructura para el tratamiento de aguas residuales/adquisición de los acciones y reflexiones para el mantenimiento de la infraestructura para el tratamiento de aguas residuales.
INTERPRETACION: Adquisición de las acciones y reflexiones programadas/100
DIMENSION DEL MENOR: Efectiva
DESCRIPCIÓN DEL FACTOR: Acciones y reflexiones adquiridos para el mantenimiento de la infraestructura para el tratamiento de aguas residuales.
AMBITO DE COBERTURA: Municipal
COBERTURA: Centro por dentro de la población
 Una sola vez Enero del 2024

DESCRIPCIÓN DEL INDICADOR	UNIDAD DE MEDIDA	OPERACIÓN	META ANUAL	AVANCE TRIMESTRAL		AVANCE ACUMULADO	
				Programado	%	Programado	%
Adquisición de las acciones y reflexiones para el mantenimiento de la infraestructura para el tratamiento de aguas residuales	Porcentaje	Efectiva	4.00	1.00	25.00	1.00	100.00
Acciones y reflexiones adquiridos para el mantenimiento de la infraestructura para el tratamiento de aguas residuales	Porcentaje	Efectiva	4.00	1.00	25.00	1.00	100.00

Comportamiento de las variables durante el trimestre: **Estable**
 Descripción de la meta anual: **100.00**

META ANUAL	AVANCE TRIMESTRAL			AVANCE ACUMULADO		
	Programado	Acabado	ET%	Programado	Acabado	ET%
100.00	100.00	100.00	100.00	100.00	100.00	100.00

DESCRIPCIÓN DE LA ACTIVIDAD Y JUSTIFICACIÓN EN CASO DE VARIACIÓN SUPERIOR AL 10% RESPECTO A LO PROGRAMADO

EVALUACIÓN DEL INDICADOR

Institución Municipal
 DEPENDENCIA GENERAL: FPO DESARROLLO URBANO Y OBRAS PÚBLICAS
 DEPENDENCIA AUXILIAR: 124 Obras Públicas
 Autor: Luis López Velázquez
 OPERAS PÚBLICAS

Revisado: [Firma]
 Lic. Rafael Rueda Campos
 FICHA DE EVALUACIÓN 2018/02/24



MUNICIPIO DE OZMUNA

Plan de obra, ficha técnica de seguimiento de indicadores 2014 de gestión o estratégico

TIPO DE FICHA: OSFEM

PLAN DE DESARROLLO GEF TRANSVERSAL:

3 Plan 3 Terminal

TEMA DE DESARROLLO

Mantengo sustentable y distribución del agua

PROGRAMA PRESUPUESTARIO

02010011 Mantenimiento de aguas residuales, drenaje y alcantarillado

PROYECTO PRESUPUESTARIO

02010010101

Contribución de infraestructura para drenaje y alcantarillado

OBJETIVO DEL PROGRAMA PRESUPUESTARIO

Conservar el conjunto de procedimientos que se tienen a cabo para el tratamiento de aguas residuales y saneamiento de redes de drenaje y alcantarillado, manteniendo en condiciones adecuadas la infraestructura para proporcionar una mejor calidad de vida a la población.

DEPENDENCIA GENERAL

POD DE DESARROLLO URBANO Y OBRAS PUBLICAS

DEPENDENCIA AUXILIAR

124 Obras Publicas

ESTRUCTURA DEL INDICADOR

NOMBRE DEL INDICADOR:

Porcentaje de mantenimientos de la infraestructura para el tratamiento de aguas residuales realizados.

FÓRMULA DEL CÁLCULO:

(Mantenimiento de la infraestructura para el tratamiento de aguas residuales realizadas/mantenimiento de la infraestructura para el tratamiento de aguas residuales programadas)*100

INTERPRETACION:

Mantenimiento de la infraestructura para el tratamiento de aguas residuales realizados.

DIMENSION QUE AFECTE

Eficiencia

DESCRIPCION DEL FACTOR DE COMPARACION:

Actividades realizadas en el año anterior

AMBITO GEOGRAFICO:

Municipal

COBERTURA:

Can por ciento de la población

UNIDAD AXIAL:

Enero del 2014

Numero: NA_3.3

FRECUENCIA DE MEDICION:

Trimestral

COMPORTAMIENTO DE LA META ANUAL EN EL TRIMESTRE: Julio-Septiembre

DESCRIPCION DE LA META ANUAL	VARIABLE		UNIDAD DE MEDIDA		OPERTACION	META ANUAL	AVANCE TRIMESTRAL		AVANCE ACUMULADO			
	Programado	Avanzado	Reporte comparativa	Reporte comparativa			%	Avanzado	%	Programado	%	
Mantenimiento de la infraestructura para el tratamiento de aguas residuales realizadas	100.00	100.00	Reporte comparativa	Reporte comparativa	Sumable	4.00	1.00	25.00	1.00	75.00	3.00	100.00
Mantenimiento de la infraestructura para el tratamiento de aguas residuales programada	100.00	100.00	Reporte comparativa	Reporte comparativa	Sumable	4.00	1.00	25.00	1.00	75.00	3.00	100.00

COMPORTAMIENTO DEL INDICADOR DESCRIPCION DE LA META ANUAL

META ANUAL	AVANCE TRIMESTRAL		SEMÁFORO	AVANCE ACUMULADO		SEMÁFORO
	Programado	Avanzado		Programado	Avanzado	
100.00	100.00	100.00	verde	100.00	100.00	verde

TRIMESTRE: Julio-Septiembre

La información de esta ficha técnica de seguimiento de indicadores se genera a través del sistema de información de gestión de la municipalidad de Ozmuna.

EVALUACION DEL INDICADOR

Nombre del evaluador:


COORDINADOR GENERAL

DEPARTAMENTO GENERAL

OPERACIONES GENERALES

POD DE DESARROLLO URBANO Y OBRAS PUBLICAS


124 Obras Publicas



Ozmuna

Dr. Daniel Rueda Campos

CERAS PULVERIZADAS



Dr. Daniel Rueda Campos

COORDINADOR GENERAL

FICHA DE ELABORACION: 20140903

Hoja: 161 de 246



MUNICIPIO DE OZMIJA

PRIMERA FICHA TECNICA DE SEGUIMIENTO DE INDICADORES 2024 DE GESTION O ESTRATEGICO

TIPO DE FICHA: OSFEM

PLAN DE DESARROLLO FEE TRANSVERSAL: 3 Plan 3 Terminal
 Tema de desarrollo: Manejo sustentable y distribución del agua
 PROGRAMA PRESUPUESTARIO: 0201031 Manejo de aguas residuales, drenaje y alcantarillado
 PROYECTO PRESUPUESTARIO: 0201030101 Continuidad de infraestructura para drenaje y alcantarillado
 OBJETIVO DEL PROGRAMA PRESUPUESTARIO: Construir el conjunto de procedimientos que se tienen a cabo para el tratamiento de aguas residuales y mantenimiento de redes de drenaje y alcantarillado, manteniendo en condiciones adecuadas la infraestructura para proporcionar una mejor calidad de vida a la población.
 DEPENDENCIA GENERAL: FOM DE DESARROLLO URBANO Y OBRAS PUBLICAS
 DEPENDENCIA AUXILIAR: 124 Obras Publicas

ESTRUCTURA DEL INDICADOR

NOMBRE DEL INDICADOR: Porcentaje de mantenimientos de la infraestructura para drenaje y alcantarillado realizados.
 FÓRMULA DE CÁLCULO: (Mantenimientos a la infraestructura de drenaje y alcantarillado realizados/Mantenimientos a la infraestructura de drenaje y alcantarillado programados) * 100
 INTERPRETACIÓN: manteniendo la infraestructura para drenaje y alcantarillado realizados.
 DIMENSIÓN QUE ATIENDE: Eficiencia
 DESCRIPCIÓN DEL FACTOR DE COMPARACIÓN: Actividades realizadas en el año anterior
 AMBIENTE DE OPERACIÓN: Municipal
 COBERTURA: Can por dentro de la población
 UNIDAD DE MEDIDA: Unidades
 Número: NA 41

COMPORTAMIENTO DE LAS VARIABLES PRESENTES EN EL INDICADOR


VARIABLE	UNIDAD DE MEDIDA	OPERACIÓN		META ANUAL	AVANCE TRIMESTRAL		AVANCE ACUMULADO	
		Programado	%		Programado	%	Programado	%
Mantenimiento a la infraestructura de drenaje y alcantarillado realizados	Unidades	100	200	400	100	100	300	7500
Mantenimiento a la infraestructura de drenaje y alcantarillado programados	Unidades	100	200	400	100	100	300	7500

COMPORTAMIENTO DEL INDICADOR DESCRIPCIÓN DE LA META ANUAL

META ANUAL	TRIMESTRE: Julio-Septiembre			
	Programado	Avanzado	EF%	SEMÁFORO
100.00	100.00	100.00	100.00	verde

EVALUACIÓN DEL INDICADOR

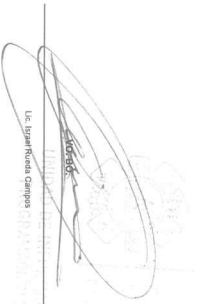
Área Municipal: FOM DE DESARROLLO URBANO Y OBRAS PUBLICAS
 Dependencia General: 124 Obras Publicas
 Dependencia Auxiliar:



Alcalde(a)

Asesor(a) TÉCNICO(A) DE OZMIJA

CRAC



Le. Bernarda Campos



MUNICIPIO DE OZUAMITA

3 Plu. 3. Terminal

PLAN DE DESARROLLO FEF TRANSVERSAL:

Vía de los ecosistemas frente a

PROGRAMA PRESUPUESTARIO:

0371960 Protección al ambiente

PROYECTO PRESUPUESTARIO:

02310401032 Promoción de la cultura ambiental

OBJETIVO DEL PROGRAMA PRESUPUESTARIO:

Consolidar acciones relacionadas con la protección, conservación y restauración del medio ambiente, la mitigación de los contaminantes atmosféricos para mejorar la calidad del aire, así como la gestión integral de los residuos sólidos, en beneficio de la participación ciudadana y la promoción de la educación ambiental de los habitantes de la localidad, promoviendo y previniendo la contaminación del Ecosistema.

DEPENDENCIA GENERAL:

160 Prevención y Control Ambiental

DEPENDENCIA AUXILIAR:

160 Prevención y Control Ambiental

NOMBRE DEL INDICADOR:

Porcentaje de cumplimiento de operativos de inspección ambiental realizados.

FORMULA DEL CALCULO:

(Operativos de inspección realizados/Operativos de inspección programados)*100

INTERPRETACION:

cumplimiento de operativos de inspección ambiental realizados.

DIMENSION QUE ATIENDE:

Eficiencia

DESCRIPCION DEL FACTOR DE COMPARACION:

Actividades realizadas en el año anterior

AMBITO DE COBERTURA:

Municipal

UNIDAD MAXI:

Cien por ciento de la población

Numero:

NA. 1.1

Fecha del 2024

Plan-4db FICHA TECNICA DE SEGUIMIENTO DE INDICADORES 2024 DE GESTION O ESTRATEGICO

TIPO DE FICHA: OSFEM

ESTRUCTURA DEL INDICADOR

FRECUENCIA DE MEDICION:

Trimestral

COMPORTAMIENTO DE LA META ANUAL POR EL TRIMESTRE: Julio-Septiembre

DESCRIPCION DE RESULTADOS Y JUSTIFICACION EN CASO DE VARIACION SUPERIOR AL 10% RESPECTO A LA PROGRAMACION	UNIDAD DE MEDIDA	OPERACION	META ANUAL	AVANCE TRIMESTRAL		AVANCE ACUMULADO	
				Programado	Alcanzado	Programado	Alcanzado
Operativos de inspección realizados	%	Registros fotográficos	4.00	1.00	25.00	1.00	100.00
				25.00	1.00	100.00	1.00
Operativos de inspección programados	Registros administrativos	Sumable	4.00	1.00	25.00	1.00	100.00
				25.00	1.00	100.00	1.00


COMPORTAMIENTO DEL INDICADOR DESCRIPCION DE LA META ANUAL

META ANUAL	TRIMESTRE: Julio-Septiembre		AVANCE ACUMULADO	
	Programado	Alcanzado	Programado	Alcanzado
100.00	100.00	100.00	100.00	100.00

EVALUACION DEL INDICADOR

Interna Municipal
 DEPENDENCIA GENERAL
 DEPENDENCIA AUXILIAR

OSF ECOLOGIA
 160 Prevención y Control Ambiental



C. José Carlos Rojas Rivera

DIRECCIÓN DE SERVICIOS PÚBLICOS

Lic. Marié Rendá Campos

SECRETARÍA DE ADMINISTRACIÓN PÚBLICA, FISCAL DE EJECUCION 2023/2024



MUNICIPIO DE OZUAMA

PRIMERA FICHA TECNICA DE SEGUIMIENTO DE INDICADORES 2024 DE GESTION O ESTRATEGICO

TIPO DE FICHA: OSFEM

PLAN DE DESARROLLO / EJE TRANSVERSAL: 3 Pilar 3. Territorial
 Vía de los ecosistemas terrestres
 TEMA DE DESARROLLO: 0215001 Protección al ambiente
 PROGRAMA PRESUPUESTARIO: 0215001032 Promoción de la cultura ambiental
 PROYECTO PRESUPUESTARIO: 021500103201
 OBJETIVO DEL PROGRAMA PRESUPUESTARIO: Contribuir a mejorar condiciones ambientales y sustentables del ecoturismo ambiental, la mitigación de los contaminantes atmosféricos para mejorar la calidad del aire, así como la gestión integral de los residuos sólidos, el fomento de la participación ciudadana y la promoción de la actividad turística en los sectores de la sociedad civil mediante la promoción de actividades.
 DEPENDENCIA GENERAL: GOB. ECOLÓGICA
 DEPENDENCIA AUXILIAR: 160 Prevención y Control Ambiental

ESTRUCTURA DEL INDICADOR

FRECUENCIA DE MEDICIÓN

Manual

NOMBRE DEL INDICADOR: Porcentaje de denuncias ambientales atendidas.
 FÓRMULA DEL CÁLCULO: (Ocupas atendidas/Ocupas presentadas)*100
 INTERPRETACIÓN: denuncias ambientales atendidas.
 DIMENSIÓN QUE ATIENDE: Eficiencia
 DESCRIPCIÓN DEL FACTOR DE COMPARACIÓN: Actividades realizadas en el año anterior
 AMBIENTE GEOGRÁFICO: Municipal
 COBERTURA: Cien por ciento de la población
 UNIDAD DE MEDIDA: Una anual

Numero: NA_12

Ocupas atendidas	Ocupas presentadas	COMPORTAMIENTO DE LA VARIABLE DURANTE EL PERÍODO: Julio-Septiembre		UNIDAD DE MEDIDA	OPERACION	META ANUAL	AVANCE TRIMESTRAL		AVANCE ACUMULADO					
		Programado	Actualizado				%	%	Programado	Actualizado	%	%		
		100	20,00			4,00	1,00	25,00	1,00	100,00	3,00	75,00	3,00	100,00
				Registros administrativos	Sumable	4,00	1,00	25,00	1,00	100,00	3,00	75,00	3,00	100,00

COMPORTAMIENTO DEL INDICADOR DESCRIPCIÓN DE LA META ANUAL

META ANUAL	AVANCE TRIMESTRAL		AVANCE ACUMULADO	
	Programado	Actualizado	Programado	Actualizado
100,00	100,00	100,00	100,00	100,00

EVALUACIÓN DEL INDICADOR

Institución Municipal
 DEPENDENCIA GENERAL: GOB. ECOLÓGICA
 DEPENDENCIA AUXILIAR: 160 Prevención y Control Ambiental



Elaboró: C. José Carlos Reyes Boya
 DIRECCIÓN DE SERVICIOS PÚBLICOS

Dr. Israel Rueda Campos



MUNICIPIO DE OSHANA

PLAZA DE DESARROLLO / E. TRANSVERSAL:

3 Pisos, 3 Territorial

Ciudades y comunidades costarricenses

0202010102001 Desarrollo Urbano y Obras Públicas

020201010201 Mantenimiento de calles

02020101041 Construcción y reparación de edificaciones urbanas

Objetivo de Programa PRESUPUESTARIO Incluye las acciones para ordenar, regular y ejecutar el crecimiento urbano municipal (incluyendo a un desarrollo regional sustentable, redefinir los marcos de planeación urbana y fortalecimiento del papel del municipio

020201010503 Control y supervisión de obras públicas

020201010503 Control y supervisión de obras públicas

121 Desarrollo Urbano y Obras Públicas

121 Desarrollo Urbano y Obras Públicas

121 Desarrollo Urbano y Obras Públicas

121 Desarrollo Urbano y Obras Públicas

121 Desarrollo Urbano y Obras Públicas

121 Desarrollo Urbano y Obras Públicas

121 Desarrollo Urbano y Obras Públicas

121 Desarrollo Urbano y Obras Públicas

121 Desarrollo Urbano y Obras Públicas

121 Desarrollo Urbano y Obras Públicas

121 Desarrollo Urbano y Obras Públicas

121 Desarrollo Urbano y Obras Públicas

121 Desarrollo Urbano y Obras Públicas

121 Desarrollo Urbano y Obras Públicas

121 Desarrollo Urbano y Obras Públicas

121 Desarrollo Urbano y Obras Públicas

121 Desarrollo Urbano y Obras Públicas

121 Desarrollo Urbano y Obras Públicas

121 Desarrollo Urbano y Obras Públicas

121 Desarrollo Urbano y Obras Públicas

121 Desarrollo Urbano y Obras Públicas

121 Desarrollo Urbano y Obras Públicas

121 Desarrollo Urbano y Obras Públicas

121 Desarrollo Urbano y Obras Públicas

121 Desarrollo Urbano y Obras Públicas

121 Desarrollo Urbano y Obras Públicas

121 Desarrollo Urbano y Obras Públicas

121 Desarrollo Urbano y Obras Públicas

121 Desarrollo Urbano y Obras Públicas

121 Desarrollo Urbano y Obras Públicas

121 Desarrollo Urbano y Obras Públicas

121 Desarrollo Urbano y Obras Públicas

121 Desarrollo Urbano y Obras Públicas

121 Desarrollo Urbano y Obras Públicas

121 Desarrollo Urbano y Obras Públicas

121 Desarrollo Urbano y Obras Públicas

121 Desarrollo Urbano y Obras Públicas

121 Desarrollo Urbano y Obras Públicas

121 Desarrollo Urbano y Obras Públicas

121 Desarrollo Urbano y Obras Públicas

121 Desarrollo Urbano y Obras Públicas

121 Desarrollo Urbano y Obras Públicas

121 Desarrollo Urbano y Obras Públicas

Form-08B FICHA TECNICA DE SEGUIMIENTO DE INDICADORES 2024 DE GESTION O ESTRATEGICO

TIPO DE FICHA: OSFEM

ESTRUCTURA DEL INDICADOR

NOMBRE DEL INDICADOR: Porcentaje de calles pavimentadas.

FORMULA DEL CALCULO: (Número de calles pavimentadas / Total de calles programadas a pavimentar) * 100

INTERPRETACION: Calles pavimentadas.

DIMENSION QUE ATIENDE: Económica

DESCRIPCION DEL FACTOR DE COMPARACION: Actividades realizadas en el año anterior

AMBITO GEOGRAFICO: Municipal

COBERTURA: Censo por censo de la población

UNIDADES: Efecto del 2024

FRECUENCIA DE MENCION:

Trimestral

COMPORTAMIENTO DE LAS VARIABLES DURANTE EL TRIMESTRE: Julio-Septiembre

VARIABLE	UNIDAD DE MEDIDA	OPERACION	META ANUAL	AVANCE TRIMESTRAL		AVANCE ACUMULADO	
				Programado	%	Programado	%
Número de calles pavimentadas	Indicador	Sumatoria	4,00	1,00	25,00	1,00	25,00
				3,00	75,00	3,00	75,00
Total por calles programadas a pavimentar	Indicador	Sumatoria	4,00	1,00	25,00	1,00	25,00
				3,00	75,00	3,00	75,00

COMPORTAMIENTO DEL INDICADOR DESCRIPCION DE LA META ANUAL

META ANUAL	TRIMESTRE: Julio-Septiembre		AVANCE ACUMULADO	
	Programado	Avanzado	Programado	Avanzado
100,00	100,00	100,00	100,00	100,00


EVALUACION DEL INDICADOR

DESCRIPCION DE RESULTADOS Y JUSTIFICACION EN CASO DE VARIACION SUPERIOR A 10 % RESPECTO ALO PROGRAMADO

La evaluación se realiza en comparación a los resultados del sistema Siscol por trimestre

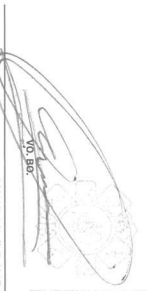
Linea Municipal
 DIRECCION GENERAL
 DE PROGRAMACION Y EVALUACION

709 DESARROLLO URBANO Y OBRAS PUBLICAS
 121 Desarrollo Urbano y Obras Públicas



San José, La Unión y Moravia

DIRECCION DE OBRAS PUBLICAS



Linea Municipal
 DIRECCION GENERAL
 DE PROGRAMACION Y EVALUACION

709 DESARROLLO URBANO Y OBRAS PUBLICAS
 121 Desarrollo Urbano y Obras Públicas

Linea Municipal DIRECCION DE OBRAS PUBLICAS

FICHA DE EVALUACION 2023/2024

Hoja 10 de 234



MUNICIPIO DE OAXIMELA

PLAN DE DESARROLLO Y FIE TRANSVERSAL:

TEMA DE DESARROLLO:
PROGRAMA PRESUPUESTARIO:
PROYECTO PRESUPUESTARIO:

3 Plan 3 Terminal
Cuidados y comedores comunitarios
03201010301 Desarrollo urbano y obras públicas
02020101001

02020101032 Participación comunitaria para el mejoramiento urbano

Indicador de acciones para mejorar y regular el crecimiento urbano municipal incorporado a un desarrollo regional sustentable, mejorando las condiciones de planeación urbana y fortaleciendo el papel del municipio en el desarrollo urbano y obras públicas que permitan mejorar y regular el crecimiento de la infraestructura urbana y del territorio de la zona.

OBJETIVO DEL PROGRAMA PRESUPUESTARIO:
DEPENDENCIA GENERAL:
DEPENDENCIA AUXILIAR:

ESTRUCTURA DEL INDICADOR

NOMBRE DEL INDICADOR: Porcentaje de ganaderos y ganaderías construidas.
FORMULA DEL CALCULO: (Número de ganaderos y ganaderías construidas / Total de ganaderos y ganaderías programadas a construir) * 100
INTERPRETACION: Número de ganaderos y ganaderías construidas.
DIMENSION QUE ATIENDE: Eficiencia
DESCRIPCION DEL FACTOR DE COMPARACION: Actividades realizadas en el año anterior
AMBITO GEOGRAFICO: Municipal
COBERTURA: Cien por ciento de la población
UNIDAD BASE: Enero del 2024

FRECUENCIA DE MEDICION: Trimestral

Número: MA_1.2

Variable	UNIDAD DE MEDIDA	OPERACION	META ANUAL	AVANCE TRIMESTRAL		AVANCE ACUMULADO	
				Programado	%	Programado	%
Número de ganaderos y ganaderías construidas	Indicador del estado	Sumada	4.00	1.00	25.00	1.00	25.00
Total de ganaderos y ganaderías programadas a construir	Indicador del estado	Sumada	4.00	1.00	25.00	1.00	25.00

Número de ganaderos y ganaderías construidas


META ANUAL	TRIMESTRE: Julio-Septiembre						
	AVANCE TRIMESTRAL		AVANCE ACUMULADO				
Programado	Acabado	EF%	SEMÁFORO	Programado	Acabado	EF%	SEMÁFORO
100.00	100.00	100.00	verde	100.00	100.00	100.00	verde

DESCRIPCION DEL ESTADO Y JUSTIFICACION EN CASO DE VARIACION SUPERIOR A 15% RESPECTO AL PROGRAMA

EVALUACION DEL INDICADOR

Área Municipal
DEPENDENCIA GENERAL:
DEPENDENCIA AUXILIAR:

FPO DESARROLLO URBANO Y OBRAS PÚBLICAS
170 Desarrollo Urbano y Obras Públicas



Arquitecto Luis López Vázquez

Lic. Israel Pineda Campos

FICHA DE ELABORACION 2010024

Hoja 166 de 244



MUNICIPIO DE OZUEMA

PLAN DE DESARROLLO E INTEGRACION UNIVERSAL

3. Plan 3. Terrenal

Plan-088 FICHA TECNICA DE SEGUIMIENTO DE INDICADORES 2024 DE GESTION O ESTRATEGICO

TIPO DE FICHA: OSFEM

TEMA DE DESARROLLO

Ciudades y comunidades sostenibles

020201010202 Participación comunitaria para el mejoramiento urbano

PROGRAMA PRESUPUESTARIO

0202010102010101 Mantenimiento de calles

020201010203 Control y supervisión de obras públicas

PROYECTO O SUBPROYECTO

020201010401 Construcción y ampliación de edificaciones urbanas

Indicador de seguimiento de la ejecución de las obras públicas que permitan mejorar la calidad de vida de la población en el municipio de Ozuema

OBJETIVO DE PROGRAMA PRESUPUESTARIO

Indicador de seguimiento de la ejecución de las obras públicas que permitan mejorar la calidad de vida de la población en el municipio de Ozuema

Indicador de seguimiento de la ejecución de las obras públicas que permitan mejorar la calidad de vida de la población en el municipio de Ozuema

DESPERDICIO GENERAL

123 Ozuema, Yucatán, México

ESTRUCTURA DEL INDICADOR

INDICADOR

Porcentaje de gestiones y banquetas rehabilitadas

INDICADOR

Porcentaje de gestiones y banquetas rehabilitadas / Total de gestiones y banquetas programadas a rehabilitar * 100

FORMULA DEL CALCULO

(Número de gestiones y banquetas rehabilitadas / Total de gestiones y banquetas programadas a rehabilitar) * 100

FRECUENCIA DE MEDICION:

Trimestral

DIMENSION QUE MIDE

Eficiencia

ADICIONALES REALIZADAS EN EL AÑO ANTERIOR

AMBITO GEOGRAFICO

Municipal

DE COOPERACION

Con el apoyo de la población

COBERTURA

Comunidad

UNIDADES

Porcentaje

Numero

NA 1.3

COMPORTAMIENTO DE LAS VARIABLES DURANTE EL TRIMESTRE: Julio-Septiembre

Variable	UNIDAD DE MEDIDA	OPERACION	META ANUAL	AVANCE TRIMESTRAL		AVANCE ACUMULADO	
				Programado	%	Programado	%
Número de gestiones y banquetas rehabilitadas	Porcentaje del estado	Sumable	4.00	1.00	25.00	1.00	100.00
Total de gestiones y banquetas programadas a rehabilitar	Porcentaje del estado	Sumable	4.00	1.00	25.00	1.00	100.00

COMPORTAMIENTO DEL INDICADOR DESCRIPCION DE LA META ANUAL

META ANUAL	TRIMESTRE: Julio-Septiembre		AVANCE ACUMULADO	
	Programado	EF%	Programado	EF%
100.00	100.00	100.00	100.00	100.00

DESCRIPCION DE RESULTADOS Y JUSTIFICACION EN CASO DE VARIACION EXCESIVA EN T. N. RESPECTO AL O PROGRAMADO

EVALUACION DEL INDICADOR


Interna Municipal

PRO DESARROLLO URBANO Y OBRAS PUBLICAS

2024

020201010203

Indicador de seguimiento de la ejecución de las obras públicas que permitan mejorar la calidad de vida de la población en el municipio de Ozuema



SECRETARÍA DE OBRAS PÚBLICAS

Dr. David Rosado Campos

FICHA DE EVALUACION 20240004

Hoy: 15 de 2024



MUNICIPIO DE QUILMAS

PLAN DE DESARROLLO FEF TRANSVERSAL:

TEMA DE DESARROLLO:
PROGRAMA PRESUPUESTARIO
PROYECTO PRESUPUESTARIO

OBJETIVO DEL PROGRAMA PRESUPUESTARIO:
OPERACION GENERAL:
OPERACION ANUAL:

3 Plan 3 Terminal
Ciudades y comunidades sostenibles
02020101000 Desarrollo urbano y obras públicas
02020101001 Pavimentación de calles
02020101001 Construcción y ampliación de edificaciones urbanas

02020101002 Participación comunitaria para el mejoramiento urbano
02020101003 Control y supervisión de obras públicas

ESTRUCTURA DEL INDICADOR

NOMBRE DEL INDICADOR: Porcentaje de mejoramiento de participación ciudadana en el mejoramiento urbano.
FORMULA DE CALCULO: (Número de mecanismos de participación ciudadana en el mejoramiento urbano implementado) / Total de mecanismos de participación ciudadana en el mejoramiento urbano programado) * 100
INTERPRETACION: Mecanismos de participación ciudadana en el mejoramiento urbano.
DIMENSION QUE ATIENDE: Eficiencia
DESCRIPCION DEL FACTOR DE COMPARACION: Actividades realizadas en el año anterior
AMBITO GEOGRAFICO: Municipal
COBERTURA: Cien por ciento de la población
UNIDAD MAXI: Enero del 2024

Numero: NA_ 21

VARIABLE	UNIDAD DE MEDIDA	OPERACION	META ANUAL	AVANCE TRIMESTRAL		AVANCE ACUMULADO	
				Programado	%	Programado	%
Número de mecanismos de participación ciudadana en el mejoramiento urbano	Muchas de acciones	Gratuidad	4,00	1,00	25,00	1,00	100,00
Total de mecanismos de participación ciudadana en el mejoramiento urbano programados	Muchas de acciones	Sumada	4,00	1,00	25,00	1,00	100,00

Numero de mecanismos de participación ciudadana en el mejoramiento urbano implementado

TRIMESTRE: Julio-Septiembre

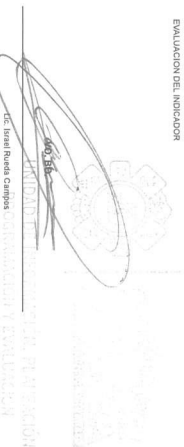

META ANUAL	AVANCE TRIMESTRAL				AVANCE ACUMULADO			
	Programado	Acelerado	EF%	SEMÁFORO	Programado	Acelerado	EF%	SEMÁFORO
100,00	100,00	100,00	100,00	verde	100,00	100,00	100,00	verde

DESCRIPCION DE RESULTADOS Y JUSTIFICACION EN CASO DE VARIACION SUPERIOR A 1% N RESPECTO AL PROGRAMADO
En relación con el avance y los indicadores se informo "Muy bueno".

EVALUACION DEL INDICADOR

Instancia Municipal
OPERACION GENERAL
OPERACION ANUAL:

PO DESARROLLO URBANO Y OBRAS PUBLICAS
129 Desarrollo Urbano y Obras Públicas



DIRECCIÓN DE OBRAS PÚBLICAS

FICHA DE EVALUACION 2019/2024

Hoj: 10 de 24



MUNICIPIO DE OZMUNA

PLAZA DE DESARROLLO F.E. TRANSVERSAL:

TEMA DE DESARROLLO O PROGRAMA PRESUPUESTARIO PROYECTO PRESUPUESTARIO

3 Plaza 3 Terminal Ciudad y comunidades sostenibles 0030101001 Desarrollo urbano y zona pública 0020101001 Parametración de calles 0020101001 Construcción y ampliación de edificaciones urbanas

OBJETIVO DEL PROGRAMA PRESUPUESTARIO

Realizar las acciones plan ordenar y regular el crecimiento urbano municipal acorde a lo establecido en el desarrollo regional sustentable, optimizando los recursos de planeación urbana y fortaleciendo el papel del municipio

DEPENDENCIA GENERAL:

Proceso de los otros planes que permitan sustentar y mejorar la sostenibilidad de la infraestructura urbana y vías en desarrollo 01 03 03

DEPENDENCIA AUXILIAR:

121 Desarrollo urbano; 124 Obras Públicas

ESTRUCTURA DEL INDICADOR

NOBRE DEL INDICADOR: Porcentaje de parques y jardines equipados. FÓRMULA DEL CÁLCULO: (Número de parques y jardines equipados / Total de parques y jardines programados a equipar) * 100 INTERPRETACIÓN: parques y jardines equipados. DIMENSIÓN QUE ATIENDE: Eficiencia DESCRIPCIÓN DEL FACTOR DE COMPARACIÓN: Acciones realizadas en el año anterior AMBITO GEOGRAFICO: Municipal COBERTURA: Can por dentro de la población UNIDAD DE MEDIDA: Ene del 2024

FRECUENCIA DE MEDICIÓN:

Trimestral

PIRHO-08B FICHA TECNICA DE SEGUIMIENTO DE INDICADORES 2024 DE GESTION O ESTRATEGICO

TPO DE FICHA: OSFEM

Numero: NA_31

VARIABLE	UNIDAD DE MEDIDA	OPERACION	META ANUAL	AVANCE TRIMESTRAL		AVANCE ACUMULADO		
				Programado	%	Programado	%	
Numero de parques y jardines equipados	Programa anual de Programa anual de Equipamientos	Equipados	4.00	1.00	25.00	1.00	25.00	100.00
Total de parques y jardines programados a equipar		Equipados	4.00	1.00	25.00	1.00	25.00	100.00

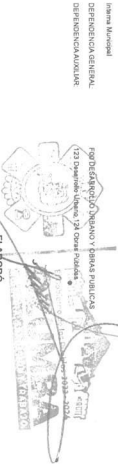
COMPORTAMIENTO DEL INDICADOR DESCRIPCION DE LA META ANUAL

METAFINANAL	TRIMESTRE Julio-Septiembre			
	Programado	Avanzado	ET%	SEMAFORO
100.00	100.00	100.00	100.00	verde
	AVANCE TRIMESTRAL			
	Programado	Avanzado	ET%	SEMAFORO
	100.00	100.00	100.00	verde
	AVANCE ACUMULADO			
	Programado	Avanzado	ET%	SEMAFORO
	100.00	100.00	100.00	verde

DESCRIPCION DE RECURSOS Y JUSTIFICACION EN CASO DE VARIACION SUPERIOR A 15% RESPECTO AL PROGRAMA

Se contemplan los valores en correspondencia con el presupuesto del ejercicio fiscal del presente.

EVOLUCION DEL INDICADOR



PLAZA DE DESARROLLO F.E. TRANSVERSAL

Lic. Identificación Campesol

FICHA DE EVALUACION 2019/2024

Página 16 de 24



MUNICIPIO DE OZUEMBA

PLAN DE DESARROLLO E INTERMUNICIPAL

TEMA DE DESARROLLO
PROGRAMA PRESUPUESTARIO
PROYECTO PRESUPUESTARIO

3 Plan 3. Teminal
Cuentas y estadísticas estadísticas
020201010201
020201010201
020201010401

Participación comunitaria para el empoderamiento urbano

OBJETIVO DEL PROGRAMA PRESUPUESTARIO
DEFINICIÓN GENERAL
DESCRIPCIÓN AMPLIADA

Construcción y ampliación de edificaciones urbanas
Incluye las acciones para ordenar y regular el crecimiento urbano municipal acorde a los planes de ordenamiento territorial, regularizando los asentamientos y fortaleciendo el tejido del municipio
EPO DEPARTAMENTO URBANO Y OBRAS PÚBLICAS
121 Ozuemba, Iteha, 121 Ozuas Páhuas

ESTRUCTURA DEL INDICADOR

FRECUENCIA DE MEDICIÓN:

Trimestral

NOMBRE DEL INDICADOR
FORMULA DEL CALCULO
INTERPRETACION
DIMENSION QUE ATIENDE
DESCRIPCION DEL FACTOR DE COMPARACION
AMBITO GEOGRAFICO
COBERTURA
UNIDADES

Porcentaje de mantenimiento a parques y jardines en estado
Número de parques y jardines con mantenimiento realizado / Total de parques y jardines del municipio) * 100
Eficacia
Actividades realizadas en el año anterior
Municipal
Cien por ciento de la población
Euros del 2024

Nombre: NA_32

VARIABLE	UNIDAD DE MEDIDA	OPERACION	META ANUAL	AVANCE TRIMESTRAL		AVANCE ACUMULADO	
				Programado	%	Programado	%
Número de parques y jardines con mantenimiento realizado	Programa anual	Sumada	400	100	2500	100	10000
Total de parques y jardines del municipio	Programa anual	Sumada	400	100	2500	100	10000

Nombre de parques y jardines con mantenimiento realizado

COMPORTAMIENTO DEL INDICADOR
DESCRIPCION DE LA META ANUAL


META ANUAL	TRIMESTRE Julio-Septiembre			
	AVANCE TRIMESTRAL	SEMAFORO	AVANCE ACUMULADO	SEMAFORO
100.00	Programado	100.00	Programado	100.00
100.00	Avanzado	100.00	Avanzado	100.00
	EP%	verde	EP%	verde

DESCRIPCION DE RESULTADOS Y ATRIBUCION EN CASO DE VARIACION SUPERIOR AL 10% RESPECTO AL 1er TRIMESTRE PROGRAMADO
La evaluación se realiza en comparación a los resultados del ejercicio fiscal anterior

EVALUACION DEL INDICADOR


Linea Municipal
DEFINICION GENERAL
DEFINICION AMPLIADA

EPO DEPARTAMENTO URBANO Y OBRAS PÚBLICAS
121 Ozuemba, Iteha, 121 Ozuas Páhuas



Analizado por: Edero Yáñez

DIRECCION DE



Lic. Usael Rivas Campos

FICHA DE EVALUACION 2025/2024

Hoja 176 de 244



MUNICIPIO DE OZUIMA

PLAN DE DESARROLLO / FE TRANSVERSAL:

3 Plan. 3. Terminal

Plan-486 FICHA TECNICA DE SEGUIMIENTO DE INDICADORES 2024 DE GESTION O ESTRATEGICO

TIPO DE FICHA: OSFEM

TEMA DE DESARROLLO
PROGRAMA PRESUPUESTARIO
PROYECTO PRESUPUESTARIO

Ciudades y comunidades sostenibles
030301 Desarrollo urbano y obras publicas
02020101001 Papeleseria de cultura

02030101002 Participación comunitaria para el mejoramiento urbano
02020101003 Cultura y recreación de obras publicas

OBJETIVO DEL PROGRAMA PRESUPUESTARIO
DEPENDENCIA GENERAL:
DEPENDENCIA AUXILIAR:

Incluir las acciones para mejorar y ampliar el crecimiento urbano municipal acorde al plan de desarrollo urbano y fortalecer el papel del municipio como motor de su crecimiento en el sector privado que permita avanzar y mejorar la construcción de la infraestructura urbana y vital en desarrollo de su Plan
POD DESARROLLO URBANO Y OBRAS PUBLICAS
121 Desarrollo Urbano, 124 Obras Publicas

ESTRUCTURA DEL INDICADOR

NOMBRE DEL INDICADOR:
FORMULA DEL CALCULO:
INTERPRETACION:
DIMENSION QUE ATIENDE:
DESCRIPCION DEL FACTOR DE COMPARACION:
AMBITO GEOGRAFICO:
COBERTURA:
UNIDAD MEDIDA:

Porcentaje de construcción de viviendas urbanas.
Número de viviendas urbanas construidas / Total de viviendas programadas a construir) *100
construcción de viviendas urbanas.
Eficiencia
Actividades realizadas en el año anterior

FRECUENCIA DE MEDICION:

Trimestral

Numero: NA_41

COMPORTEAMIENTO DE LAS VARIABLES DURANTE EL TRIMESTRE: Julio-Septiembre

VARIABLE	UNIDAD DE MEDIDA	OPERACION	META ANUAL	AVANCE TRIMESTRAL		AVANCE ACUMULADO	
				Programado	%	Programado	%
Aumento de viviendas urbanas construidas	Programa anual	Sumable	4.00	1.00	25.00	1.00	100.00
Total de viviendas programadas a construir	Programa anual	Sumable	4.00	1.00	25.00	1.00	100.00

COMPORTEAMIENTO DEL INDICADOR

DESCRIPCION DE LA META ANUAL

Numero de viviendas urbanas construidas

META ANUAL	TRIMESTRE: Julio-Septiembre			
	AVANCE TRIMESTRAL		AVANCE ACUMULADO	
	Programado	Acumulado	EP%	SEMÁFORO
100.00	100.00	100.00	100.00	verde

DESCRIPCION DE RESULTADOS Y JUSTIFICACION EN CASO DE VARIACION SUPERIOR AL 10% RESPECTO AL PRESUPUESTADO

La evaluación se realizó en comparación a los resultados del ejercicio fiscal anterior.


EVALUACION DEL INDICADOR

Interna Municipal
DEPENDENCIA GENERAL:
DEPENDENCIA AUXILIAR:

Foto del desarrollo urbano y obras publicas
121 Desarrollo Urbano, 124 Obras Publicas



Ing. José Luis López Vázquez



Ing. Daniel Rueda Campos

FICHA DE ELABORACION: 20190224

Pág. 171 de 204



MUNICIPIO DE OYAMA

PLAN DE DESARROLLO / E TRANSVERSAL:

TEMA DE DESARROLLO
PROGRAMA PRESUPUESTARIO
PROYECTO PRESUPUESTARIO

3 Plan 3 Termino
Ciudades y comunidades sostenibles
030301010001 Desarrollo urbano y obras públicas
0203010201 Parroquias de calles
0203010401 Construcción de edificaciones urbanas

0303010302 Participación comunitaria para el mejoramiento urbano

0203010503 Control y supervisión de obras públicas

OBJETIVO DEL PROGRAMA PRESUPUESTARIO:

DEPENDENCIA GENERAL:

Incluir las acciones para ordenar, regular el crecimiento urbano municipal incorporando a un desarrollo regional sustentable, mejorando la calidad de vida de la zona urbana, que permita fortalecer y mejorar la condiciones de vida de la intersección urbana y rural en territorio de la zona

ESTRUCTURA DEL INDICADOR

NOMBRE DEL INDICADOR:

FORMULA DEL CALCULO:

Porcentaje de avances en la rehabilitación de viviendas urbanas.
(Número de viviendas urbanas rehabilitadas/ Total de viviendas urbanas programadas a rehabilitar) * 100

FRECUENCIA DE MEDICIÓN:

Trimestral

DIRECCIÓN QUE ATIENDE:

Eficiencia
Acciones realizadas en el año anterior

DESCRIPCIÓN DEL FACTOR DE COMPARACIÓN:

Municipal
Cen por censo de la población

COBERTURA:

Enero del 2024

UNIDAD DE MEDIDA:

Eneros del 2024

VARIABLE	UNIDAD DE MEDIDA	OPERACION	META ANUAL	AVANCE TRIMESTRAL		AVANCE ACUMULADO					
				Programado	%	Programado	%				
Avance de viviendas urbanas rehabilitadas	Programa anual	Sumable	4.00	1.00	25.00	1.00	100.00	3.00	75.00	3.00	100.00
Total de viviendas urbanas programadas a rehabilitar	Programa anual	Sumable	4.00	1.00	25.00	1.00	100.00	3.00	75.00	3.00	100.00

Número de viviendas urbanas rehabilitadas

META ANUAL	TRIMESTRE: Julio-Septiembre				
	AVANCE TRIMESTRAL		AVANCE ACUMULADO		
Programado	Acabado	Programado	Acabado	Programado	Acabado
100.00	100.00	100.00	100.00	100.00	100.00
	100.00		100.00		100.00
	100.00		100.00		100.00


DESCRIPCIÓN DE RESULTADOS Y CLASIFICACIÓN EN CATEGORÍA DE VARIACIÓN SUPERIOR AL 5% RESPECTO ALO PROGRAMADO

La evaluación se realizó en comparación a las variables del indicador final anterior.

EVALUACION DEL INDICADOR

Ubicación Municipal
DEPENDENCIA GENERAL
DEPENDENCIA AUXILIAR

F20 DESARROLLO URBANO Y OBRAS PÚBLICAS
170 Desarrollo Urbano 174 Obras Públicas



Rosalia Luis López Vilaz

El Alamo

Urb. El Alamo

Lic. Harli Rueda Campos



MUNICIPIO DE OZUERNA

3 Plaz. 3 Termino

Plan-486 FICHA TECNICA DE SEGUIMIENTO DE INDICADORES 2024 DE GESTION O ESTADISTICO

TIPO DE FICHA: OS/FEM

PLAN DE DESARROLLO /FE TRANSVERSAL:
 TEMA DE DESARROLLO
 PROGRAMA PRESUPUESTARIO
 PROYECTO PRESUPUESTARIO

0203101001 Ciudades y comunidades sostenibles
 0203101001 Desarrollo urbano y obras publicas
 0203101001 Pasantización de calles

0203101002 Participación comunitaria para el mejoramiento urbano

0203101003 Cultura y supervisión de obras publicas

OBJETIVO DEL PROGRAMA PRESUPUESTARIO

Indicar las acciones para mejorar y ampliar el acceso tanto residencial como comercial a un desarrollo regional sostenible e implementar las acciones de saneamiento en las zonas rurales y mejorar la conectividad de las comunidades urbanas y rurales de todo el municipio

DEPENDENCIA GENERAL:
 DEPENDENCIA AUXILIAR

ESTRUCTURA DEL INDICADOR

NOBRE DEL INDICADOR: Porcentaje de avance en la rehabilitación de caminos y calles rurales
 FORMA DE CALCULO: Numero de caminos y calles rurales rehabilitados / Total de caminos y calles rurales programados a rehabilitar * 100

FRECUENCIA DE MEDICION:

Trimestral

INTERPRETACION: Eficiencia
 DIMENSION QUE ATIENDE: Actividades realizadas en el año anterior
 DESCRIPCION DEL FACTOR DE COMPARACION: Municipal
 AMBITO GEOGRAFICO: Cien por ciento de la población
 COBERTURA: Urbano rural
 UNIDADES: Eneño del 2024

Numero: MA 43

VARIABLE	UNIDAD DE MEDIDA	OPERACION	META ANUAL	AVANCE TRIMESTRAL				AVANCE ACUMULADO					
				Programado	%	Adecuado	%	Programado	%	Adecuado	%		
Numero de caminos y calles rurales rehabilitadas	Programa anual	Sumable	4.00	1.00	25.00	1.00	100.00	2.00	50.00	3.00	75.00	3.00	100.00
Total de caminos y calles rurales programadas a rehabilitar	Programa anual	Sumable	4.00	1.00	25.00	1.00	100.00	3.00	75.00	3.00	100.00	3.00	100.00

COMPORTAMIENTO DEL INDICADOR
 DESCRIPCION DE LA META ANUAL

META ANUAL	AVANCE TRIMESTRAL				AVANCE ACUMULADO			
	Programado	Adecuado	EF%	SEMÁFORO	Programado	Adecuado	EF%	SEMÁFORO
100.00	100.00	100.00	100.00	verde	100.00	100.00	100.00	verde

la evaluación se realiza en comparación a los resultados del ejercicio fiscal anterior.


EVALUACION DEL INDICADOR

Unidad Municipal
 DEPENDENCIA GENERAL:
 DEPENDENCIA AUXILIAR

F99 DESARROLLO URBANO Y OBRAS PUBLICAS
 121 Desarrollo Urbano /24 Obras Publicas



Arg. José Luis López Vázquez



Dr. Daniel Rueda Campos

SECRETARÍA DE ADMINISTRACIÓN
 OBRAS PÚBLICAS

FICHA DE EVALUACION 20190224

149 172 de 24



MUNICIPIO DE OSMAYO

PLAN DE DESARROLLO Y DE TRANSVERSALES:

TEMA DE DESARROLLO:
PROGRAMA PRESUPUESTARIO:
PROYECTO PRESUPUESTARIO:

3 Pila 3 Terminal
Cuidados y comedidas sostenibles
00301010300 Desarrollo urbano y áreas urbanas
02020101001 Parámetros de calles
02020101001 Construcción y ampliación de edificaciones urbanas

OBJETIVO DEL PROGRAMA PRESUPUESTARIO:

Indicar las acciones para mejorar y regular el crecimiento urbano municipal (incluido en un desarrollo regional sustentable, mejoramiento de las condiciones de planeación urbana y fortalecimiento del papel del municipio) en el área urbana que permita garantizar y regular el crecimiento de la infraestructura urbana y del desarrollo de las URS.

DEPENDENCIA GENERAL:
DEPENDENCIA ANUAL/RE:

FPO DESARROLLO URBANO Y OBRAS PÚBLICAS
121 Osmayo Urbanos, 324 Obras Públicas

ESTRUCTURA DEL INDICADOR

NOMBRE DEL INDICADOR:
FORMULA DEL CALCULO:
INTERPRETACION:
DIMENSION QUE ATENDE:
DESCRIPCION DEL FACTOR DE COMPARACION:
AMBITO GEOGRAFICO:
COBERTURA:
UNIDAD MEDIDA:

Porcentaje de equipamiento de viviendas urbanas.
(Número de viviendas urbanas equipadas / Total de viviendas programadas a equipar) * 100
equipamiento de viviendas urbanas.
Eficiencia
Actividades realizadas en el año anterior

FRECUENCIA DE MEDICION:

Trimestral

Número: NA_4.4

COMPORTAMIENTO DE LAS VARIABLES PORVANTE EL TRIMESTRE: Julio-Septiembre

Variable	UNIDAD DE MEDIDA	OPERACION	META ANUAL	AVANCE TRIMESTRAL		AVANCE ACUMULADO	
				Programado	%	Programado	%
Número de viviendas urbanas equipadas	Programa anual	Sumada	4.00	1.00	25.00	3.00	75.00
Total de viviendas programadas a equipar	Programa anual	Sumada	4.00	1.00	25.00	3.00	75.00

COMPORTAMIENTO DEL INDICADOR

DESCRIPCION DE LA META ANUAL

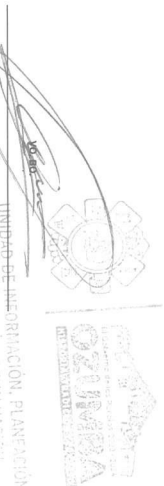

META ANUAL	TRIMESTRE: Julio-Septiembre						
	AVANCE TRIMESTRAL		AVANCE ACUMULADO				
Programado	Absorrido	EF%	SEMÁFORO	Programado	Absorrido	EF%	SEMÁFORO
100.00	100.00	100.00	verde	100.00	100.00	100.00	verde

DESCRIPCION DE RESULTADOS Y JUSTIFICACION EN CASO DE VARIACION SUPERIOR AL 15 % RESPECTO ALO PROGRAMADO

EVALUACION DEL INDICADOR

Interna Municipal
DEPENDENCIA GENERAL:
DEPENDENCIA ANUAL/RE:

FPO DESARROLLO URBANO Y OBRAS PÚBLICAS
121 Osmayo Urbanos, 324 Obras Públicas



OBRA PÚBLICA

UNIDAD DE MEJORAMIENTO, PLANEACION
PROGRAMACION Y EVALUACION



MUNICIPIO DE OZMIRA

PRM-88a FICHA TECNICA DE SEGUIMIENTO DE INDICADORES 2024 DE GESTION O ESTRATEGICO

TIPO DE FICHA: OSIFEM

3 Pilar 3. Termino

Ciudades y comunidades sostenibles

02020101001 Desarrollo urbano y areas publicas

02020101001 Evaluacion de calitas

02020101001 Contribucion y ambito de edificaciones urbanas

Objeto de la accion es realizar el estudio de caracterizacion urbanas territorial (desarrollado un documento regional) considerando el papel del municipio

en la materia como responsable de su planeacion y ejecucion de la obra publica que permita cumplir y mejorar la condiciones de la infraestructura urbana y veal en beneficio de la vida

R00 DESARROLLO URBANO Y OBRAS PUBLICAS

120 Desarrollo Urbano, Obras Publicas

02020101002 Participacion comunitaria para el mejoramiento urbano

02020101002 Control y supervisi6n de obras publicas

Objeto de la accion es realizar el estudio de caracterizacion urbanas territorial (desarrollado un documento regional) considerando el papel del municipio

en la materia como responsable de su planeacion y ejecucion de la obra publica que permita cumplir y mejorar la condiciones de la infraestructura urbana y veal en beneficio de la vida

R00 DESARROLLO URBANO Y OBRAS PUBLICAS

120 Desarrollo Urbano, Obras Publicas

ESTRUCTURA DEL INDICADOR

FRECUENCIA DE MEDICION:

Trimestral

NOMBRE DEL INDICADOR: Porcentaje de edificaciones urbanas construidas.
 F6RMULA DEL CALCULO: (Numero de edificaciones urbanas construidas / Total de edificaciones urbanas programadas a construir) * 100
 INTERPRETACION: edificaciones urbanas construidas.
 DIMENSION QUE ATENDE: Eficiencia
 DESCRIPCION DEL FACTOR DE COMPARACION: Actividades realizadas en el año anterior
 AMBITO GEOGRAFICO: Municipal
 COBERTURA: Cien por ciento de la poblacion
 UNITS MAXI: Eneio del 2024

Numero: NA_ 5.1

VARIABLE	UNIDAD DE MEDIDA	OPERACION	META ANUAL	AVANCE TRIMESTRAL				AVANCE ACUMULADO			
				Programada	%	Absorido	%	Programada	%	Absorido	%
Numero de edificaciones urbanas construidas	Programa anual de obras	Sumado	4.00	1.00	25.00	1.00	100.00	3.00	75.00	3.00	100.00
Total de edificaciones urbanas programadas a construir	Programa anual de obras	Sumado	4.00	1.00	25.00	1.00	100.00	3.00	75.00	3.00	100.00

Numero de edificaciones urbanas construidas

META ANUAL	AVANCE TRIMESTRAL				AVANCE ACUMULADO			
	Programada	Absorido	ET%	SEMAFORO	Programada	Absorido	ET%	SEMAFORO
100.00	100.00	100.00	100.00	verde	100.00	100.00	100.00	verde

DESCRIPCION DE RESULTADOS Y JUSTIFICACION EN CASO DE VARIACION SUPERIOR AL 15% RESPECTO AL PROGRAMA

En el presente se cumple con el presupuesto y los indicadores de ejecucion fiscal dentro.

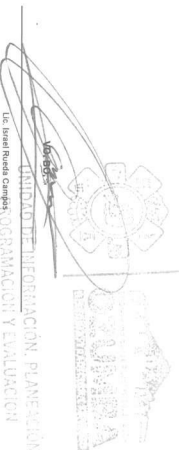
EVALUACION DEL INDICADOR

Unidad Municipal
DIRECCION GENERAL
OPERACIONAL/ANUALIA

R00 DESARROLLO URBANO Y OBRAS PUBLICAS
120 Desarrollo Urbano, Obras Publicas



UNIDAD DE OPERACIONES
OBRAS PUBLICAS



UNIDAD DE INFORMACION, PLANEACION
Y EVALUACION

FICHA DE EVALUACION 2010024

Hoja 175 de 244



MUNICIPIO DE OSHANA

Plan-088 FICHA TECNICA DE SEGUIMIENTO DE INDICADORES 2024 DE GESTION O ESTRATEGICO

TIPO DE FICHA: OSEFM

3 Plan 3 Terminal

PLAN DE DESARROLLO / FE TRANSVERSAL:

Ciudad y comendados sostenibles

TEMA DE DESARROLLO

0839101 Desarrollo urbano y obras publicas

PROGRAMA PRESUPUESTARIO

02020101001

Parametración de calles

PROYECTO PRESUPUESTARIO

02020101001

Construcción y ampliación de edificaciones urbanas

OBJETIVO DEL PROGRAMA PRESUPUESTARIO

Indicar las acciones para ordenar y regular el crecimiento urbano municipal acorde a lo establecido en el desarrollo regional sostenible, regularizando las maticerías de planeación urbana y fortaleciendo al papel del municipio

DEPENDENCIA GENERAL:

RDJ DEPARTAMENTO URBANISMO Y OBRAS PUBLICAS

RDJ DEPARTAMENTO URBANISMO Y OBRAS PUBLICAS

DEPENDENCIA MUNICIPAL:

121 Desarrollo Urbano, 324 Obras Publicas

DEPENDENCIA MUNICIPAL:

121 Desarrollo Urbano, 324 Obras Publicas

ESTRUCTURA DEL INDICADOR

NOMBRE DEL INDICADOR:

Porcentaje de informes de supervisión de obra entregados.

FÓRMULA DEL CÁLCULO:

(Número de informes entregados de supervisión de obras / Total de informes de supervisión de obras programados) *100

INTERPRETACIÓN:

Informes de supervisión de obra entregados.

DIMENSIÓN QUE ATIENDE:

Eficiencia

DESCRIPCIÓN DEL FACTOR DE COMPLICACIÓN:

Actividades realizadas en el año anterior

AMBITO GEOGRAFICO:

Municipal

COBERTURA:

Cen por dentro de la población

UNIDAD MEDIDA:

Entre del 2024

FRECUENCIA DE MEDICIÓN:

Trimestral

Numero: NA_ 8.1

MEM ANUAL	VARIABLE	UNIDAD DE MEDIDA	OPERACION	META ANUAL	AVANCE TRIMESTRAL		AVANCE ACUMULADO		
					Programado	%	Programado	%	
100.00	Programado	Balcón de obra	Sumada	4.00	1.00	25.00	1.00	100.00	
					2.00	50.00	2.00	50.00	
100.00	Acabado	Balcón de obra	Sumada	4.00	1.00	25.00	1.00	100.00	
					2.00	50.00	2.00	50.00	
				COMPORTAMIENTO DE LA META ANUAL					
				DESCRIPCIÓN DE LA META ANUAL					

Numero de informes entregados de supervisión de obras

MEM ANUAL	TRIMESTRE: Julio-Septiembre			
	AVANCE TRIMESTRAL		AVANCE ACUMULADO	
100.00	Programado	Acabado	EFP%	SEMAFONO

DESCRIPCIÓN DE RESULTADOS Y JUSTIFICACIÓN EN CASO DE VARIACIÓN SUPERIOR AL 15 % RESPECTO AL PROGRAMADO

La variable se cumplió en comparación a los resultados del agente fiscalizador.


EVALUACIÓN DEL INDICADOR

Linea Municipal
DEPENDENCIA GENERAL:
DEPENDENCIA MUNICIPAL

RDJ DEPARTAMENTO URBANISMO Y OBRAS PUBLICAS
121 Desarrollo Urbano, 324 Obras Publicas



RDJ DEPARTAMENTO URBANISMO Y OBRAS PUBLICAS
121 Desarrollo Urbano, 324 Obras Publicas



RDJ DEPARTAMENTO URBANISMO Y OBRAS PUBLICAS
121 Desarrollo Urbano, 324 Obras Publicas



MUNICIPIO DE OZUAMA

Primera FICHA TÉCNICA DE SEGUIMIENTO DE INDICADORES 2024 DE GESTIÓN O ESTADÍSTICO

TIPO DE FICHA: OSFEM

PLAN DE DESARROLLO (EJE TRANSVERSAL): 1 Pilar 1: Social

Desarrollo humano incluyente, sin discriminación y libre de violencia

TEMA DE DESARROLLO: 024220201 Desarrollo comunitario

02422020101 Promoción a la participación comunitaria

PROGRAMA PRESUPUESTARIO: PROYECTO PRESUPUESTARIO

Incluir proyectos claves acciones de concientización para la concientización del uso responsable de los recursos en los programas de desarrollo social se orientará a la mejora de los estilos de vida de los municipios y los grupos sociales que en ellos habitan, en especial a los de mayor vulnerabilidad, y que sigan como propósito asegurar la reducción de la pobreza.

OBJETIVO DEL PROGRAMA PRESUPUESTARIO:

H03 SERVICIOS PÚBLICOS

DEPENDENCIA GENERAL:

123 Servicios Públicos

DEPENDENCIA AUXILIAR:

123 Servicios Públicos

NOMBRE DEL INDICADOR:

Porcentaje de solicitudes de programas sociales atendidas.

FÓRMULA DEL CÁLCULO:

(Solicitudes de programas sociales atendidas/solicitudes de programas sociales en trámite)*100

INTERPRETACIÓN:

eficiencia de programas sociales atendidas.

DIMENSIÓN QUE ATIENDE:

Eficiencia

DESCRIPCIÓN DEL FACTOR DE COMPARACIÓN:

Actividades realizadas en el año anterior

AMBITO GEOGRÁFICO:

Municipal

COBERTURA:

Cen por censo de la población

LÍNEA BASE:

Enero del 2024

Unidad: NA, 2.1

COMPARATIVAMENTO DE LAS VARIABLES EN EL TRIMESTRE: Julio-Septiembre

VARIABLE	UNIDAD DE MEDIDA	OPERACION	META ANUAL	AVANCE TRIMESTRAL		AVANCE ACUMULADO	
				Programa	%	Programa	%
Solicitudes de programas sociales atendidas	Reporte de atención	Sumatoria	4,00	1,00	25,00	1,00	10,00
Solicitudes en programa sociales en trámite	Reporte de atención	Sumatoria	4,00	1,00	25,00	1,00	10,00

COMPARATIVAMENTO DEL INDICADOR DESCRIPCIÓN DE LA META ANUAL

META ANUAL	TRIMESTRE: Julio-Septiembre		AVANCE ACUMULADO	
	Programa	Ef%	Programa	Ef%
100,00	100,00	100,00	100,00	100,00

DESCRIPCIÓN DEL INDICADOR Y SU CATEGORIZACIÓN EN CASO DE INDICADORES ESPECIALES A + B + C RESPECTIVAMENTE Y PROCEDIMIENTO DE VERIFICACIÓN DEL DATO EN CASO DE INDICADORES ESPECIALES A + B + C RESPECTIVAMENTE Y PROCEDIMIENTO DE VERIFICACIÓN DEL DATO EN CASO DE INDICADORES ESPECIALES A + B + C RESPECTIVAMENTE

EVALUACIÓN DEL INDICADOR

Área Municipal: H03 SERVICIOS PÚBLICOS
DEPENDENCIA GENERAL: 123 Servicios Públicos
DEPENDENCIA AUXILIAR: 123 Servicios Públicos



ELABORÓ

10/30

C. José Carlos Reyes Gómez

DIRECCIÓN DE SERVICIOS PÚBLICOS

Lic. David Ruíz Campos

UNIDAD DE ADMINISTRACIÓN, PLANEACIÓN Y EVALUACIÓN

FORMA DE ELABORACIÓN: 20/05/2024

Hoja 179 de 248



MUNICIPIO DE OZUIMA

PRIMERA FICHA TECNICA DE SEGUIMIENTO DE INDICADORES 2024 DE GESTION O ESTRATEGICO

TIPO DE FICHA OSIFEM

3 Fila 3 Terminal

PLATA DE DESARROLLO E.E TRANSVERSA:
 TEMA DE DESARROLLO: Mismo sustento y distribución del agua
 PROGRAMA PRESUPUESTARIO: 020301 Mando eficiente y sustentable del agua
 PROYECTO PRESUPUESTARIO: 0203010101 Construcción de infraestructura para agua potable
 OBJETIVO DEL PROGRAMA PRESUPUESTARIO: Realizar el estudio de acciones económicas al desarrollo de proyectos que propicien en la población el cuidado y manejo eficiente del agua, promoviendo la conservación del vallejo para dotar de este servicio con calidad
 DEPENDENCIA GENERAL: ROO DESARROLLO URBANO Y OBRAS PUBLICAS
 DEPENDENCIA AUXILIAR: 124 Obras Publicas

ESTRUCTURA DEL INDICADOR

NOMBRE DEL INDICADOR: Porcentaje de supervisión realizadas al funcionamiento de la infraestructura hidráulica de agua potable.
 FÓRMULA DE CÁLCULO: (Supervisiones realizadas al funcionamiento de la infraestructura hidráulica para el suministro de agua potable)/supervisiones programadas al funcionamiento de la infraestructura hidráulica para el suministro de agua potable. *100
 FRECUENCIA DE MEDICIÓN: Trimestral
 INTERPRETACIÓN: Eficiencia
 DIMENSIÓN QUE ATIENDE: Actividades realizadas en el año anterior
 DESCRIPCIÓN DEL FACTOR DE COMPARACIÓN: Municipal
 AMBIENTE GEOGRÁFICO: Cerro por dentro de la población
 COBERTURA: Uruama
 UNIDADES: Eneño del 2024
 Número: NC - 5

DESCRIPCIÓN DE LA VARIABLE	UNIDAD DE MEDIDA	OPERACIÓN	META ANUAL	AVANCE TRIMESTRAL		AVANCE ACUMULADO	
				Programado	%	Programado	%
Supervisiones realizadas al funcionamiento de la infraestructura hidráulica para el suministro de agua potable	Reportes en la webfema	Sumable	4.00	1.00	25.00	1.00	100.00
Supervisiones programadas al funcionamiento de la infraestructura hidráulica para el suministro de agua potable	Reportes en la webfema	Sumable	4.00	1.00	25.00	1.00	100.00


COMPLEMENTO DEL INDICADOR DESCRIPCIÓN DE LA META ANUAL

META ANUAL	TRIMESTRE Julio-Septiembre		AVANCE ACUMULADO	
	Programado	Avanzado	Programado	Avanzado
100.00	100.00	100.00	100.00	100.00

Supervisiones realizadas al funcionamiento de la infraestructura hidráulica para el suministro de agua potable

EVALUACIÓN DEL INDICADOR

Nombre del operador: ROO DESARROLLO URBANO Y OBRAS PUBLICAS
 DEPENDENCIA GENERAL: 124 Obras Publicas
 DEPENDENCIA AUXILIAR:



Mrs. Rosalinda López Véliz DIRECTORA DE OPERACIONES



Dr. Eneño Rueda Cárdenas COORDINADOR DE INFORMACIÓN, PLANEACIÓN, PROGRAMACIÓN Y EVALUACIÓN



MUNICIPIO DE OZUAMA

Primo-0bb FICHA TECNICA DE SEGUIMIENTO DE INDICADORES 2024 DE GESTION O ESTRATEGICO

TIPO DE FICHA: OSFEM

PLAN DE DESARROLLO / E.E. TRANSVERSAL: 3 Pilar 3. Terminal
 Municipio sustentable y distribuido del agua
 PROGRAMA PRESUPUESTARIO: 020301 Manejo eficiente y sustentable del agua
 PROYECTO PRESUPUESTARIO: 0203010101
 OBJETIVO DEL PROGRAMA PRESUPUESTARIO: Construcción de infraestructura para agua potable
 Estructura el conjunto de acciones encaminadas al desarrollo de proyectos que propicien en la población el cuidado y manejo eficiente del agua, promoviendo la conservación del medio ambiente para otorgar este servicio con calidad
 DEPENDENCIA GENERAL: PO DESARROLLO URBANO Y OBRAS PUBLICAS
 DEPENDENCIA AUXILIAR: 124 Obras Publicas

ESTRUCTURA DEL INDICADOR

NOMBRE DEL INDICADOR: Porcentaje de acciones encaminadas a la recarga de manantiales acuíferos realizados.
 FÓRMULA DE CÁLCULO: (Acciones encaminadas a la recarga de manantiales realizadas/acciones programadas) * 100
 INTERPRETACIÓN: acciones encaminadas a la recarga de manantiales realizados.
 DIMENSIÓN QUE ATIENDE: Eficiencia
 DESCRIPCIÓN DEL FACTOR DE COMPARACIÓN: Actividades realizadas en el año anterior
 AMBIENTE GEOGRÁFICO: Municipal
 COBERTURA: Cien por ciento de la población
 UNIDAD MEDIDA: Enefo del 2024

FRECUENCIA DE MEDICIÓN

Trimestral

Numero: NC - 6

VARIABLE	UNIDAD DE MEDIDA	OPERACION	META ANUAL	AVANCE TRIMESTRAL		AVANCE ACUMULADO			
				Programado	Acabado	Programado	Acabado		
Acciones encaminadas a la recarga de manantiales realizadas	Reporte de los volúmenes	Sumable	4.00	1.00	25.00	1.00	25.00	100.00	100.00
Acciones para la recarga de manantiales programadas	Reporte de los volúmenes	Sumable	4.00	1.00	25.00	1.00	25.00	100.00	100.00

COMPORTAMIENTO DEL INDICADOR DESCRIPCIÓN DE LA METAANUAL

META ANUAL	TRIMESTRE: Julio-Septiembre		AVANCE ACUMULADO	
	Programado	Acabado	Programado	Acabado
100.00	100.00	100.00	100.00	100.00

Institución Municipal
 DEPENDENCIA GENERAL: PO DESARROLLO URBANO Y OBRAS PUBLICAS
 DEPENDENCIA AUXILIAR: 124 Obras Publicas

EVALUACION DEL INDICADOR

Elaborado por:
 Ana Lidia López Vázquez
 OBRAS PUBLICAS

Elaborado por:
 Lidia Raquel Cisneros
 PROGRAMACIÓN Y EVALUACIÓN



MUNICIPIO DE OZUIMA

3 Pla. 3 Termino

Manejo sustentable y distribución del agua

02020010001 Construcción de infraestructura para agua potable

Realización de cursos de capacitación en el manejo sustentable del agua

Objetivo del programa presupuestario: Contribución de acciones tendientes al desarrollo de proyectos que propicien en la población el cuidado y manejo eficiente del agua, procurando la conservación del patrimonio que otorga este servicio con calidad.

Programa presupuestario: PRO DEABARRIOLLO URBANO Y OBRAS PUBLICAS

124 Obras Publicas

Estructura del indicador

NOMBRE DEL INDICADOR:

FORMULA DE CALCULO: Porcentaje de conferencias, talleres, cursos y/o eventos en materia de cultura del agua realizados.

INTERPRETACION: (Número de conferencias, talleres, cursos y/o eventos en materia de cultura del agua realizados) / Total de conferencias, talleres, cursos y/o eventos programados * 100

DIMENSION QUE ATIENDE:

DESCRIPCION DEL FACTOR DE COMPARACION:

AMBITO GEOGRAFICO:

COBERTURA:

UNID.AMBIEN:

Numero:

NC 7

FRECUENCIA DE MEDICION:

Trimestral

VARIABLE	UNIDAD DE MEDIDA	OPERACION	META ANUAL		AVANCE TRIMESTRAL		AVANCE ACUMULADO				
			Programado	Realizado	%	Absoluto	%	Absoluto	%		
Formulas de conferencias, talleres, cursos y/o eventos en materia de cultura del agua	Reporte por trimestre	Sumable	400		100	20.00	100	100.00	200	75.00	100.00
Total de conferencias, talleres, cursos y/o eventos programados	Reporte por trimestre	Sumable	400		100	20.00	100	100.00	200	75.00	100.00

Numero de conferencias, talleres, cursos y/o eventos en materia de cultura del agua realizados

COMPORTAMIENTO DEL INDICADOR

META ANUAL	TRIMESTRE: Julio-Septiembre			AVANCE ACUMULADO		
	Programado	Absoluto	EF%	Programado	Absoluto	EF%
100.00	100.00	100.00	100.00	100.00	100.00	100.00

DESCRIPCION DE RESULTADOS Y ATRIBUCION DE CARGO DE CUMPLIMIENTO DEL INDICADOR

La variable se medirá en correspondencia a los resultados del siguiente ítem anterior:

Área Municipal
Gerencia de Planificación, Programación y Evaluación

PRO DEABARRIOLLO URBANO Y OBRAS PUBLICAS
124 Obras Publicas


EVALUACION DEL INDICADOR

TIPO DE FICHA: OSIFEM



Arq. José Luis López Yáñez

DIRECTOR DE OBRAS PUBLICAS



Lic. Fredy Raúl Campes

COORDINADOR DE PROGRAMACION Y EVALUACION

FICHA DE EVALUACION 20100024

Núm. 00 de 2014



MUNICIPIO DE OAXIMA

PRIMERA FICHA TECNICA DE SEGUIMIENTO DE INDICADORES 2024 DE GESTION O ESTRATEGICO

TIPO DE FICHA: OSFEM

3 Filar 3° Trimestre

Municipio sustentable y distribución del agua

02020301 Manejo eficiente y sustentable del agua

0202030101

Construcción de infraestructura para agua potable

Objetivo del Programa Presupuestario

EFICIENCIA GENERAL

DEPENDENCIA AXIOLAR

124 Obras Pùblicas

ESTRUCTURA DEL INDICADOR

Porcentaje de obras de infraestructura hidráulica para el suministro de agua potable construidas.

(Obras de infraestructura hidráulica para el suministro de agua potable construidas/obras de infraestructura hidráulica para el suministro de agua potable programadas)*100

Interpretación: Eficiencia

Dimensiones que atinge: Actividades realizadas en el año anterior

Ámbito geográfico: Municipal

Cobertura: Cam por dentro de la población

Unidad de medida: Uta/mas

Fecha del 2024

Numero: NA_11

FRECUENCIA DE MEDICION:

Manual

COMPORTAMIENTO DE LAS VARIABLES SOBRE EL TRIMESTRE JULIO-SEPTIEMBRE

DESCRIPCION DE LAS OBRAS DE INFRAESTRUCTURA HIDRAULICA PARA EL SUMINISTRO DE AGUA POTABLE CONSTRUIDAS	VARIABLE	UNIDAD DE MEDIDA		OPERACION	META ANUAL	AVANCE TRIMESTRAL				AVANCE ACUMULADO					
		Programa	Proyecto			Programado	%	Alcanzado	%	Programado	%	Alcanzado	%		
Obras de infraestructura hidráulica para el suministro de agua potable construidas				Sumada	4.00	1.00	25.00	1.00	100.00	3.00	75.00	3.00	75.00	3.00	100.00
Obras de infraestructura hidráulica para el suministro de agua potable programadas				Sumada	4.00	1.00	25.00	1.00	100.00	3.00	75.00	3.00	75.00	3.00	100.00

COMPORTAMIENTO DEL INDICADOR

DESCRIPCION DE LA META ANUAL

Obras de infraestructura hidráulica para el suministro de agua potable construidas

TRIMESTRE: Julio-Septiembre

META ANUAL	AVANCE TRIMESTRAL				AVANCE ACUMULADO			
	Programado	Alcanzado	EF%	SEMÁFORO	Programado	Alcanzado	EF%	SEMÁFORO
100.00	100.00	100.00	100.00	verde	100.00	100.00	100.00	verde

EVALUACION DEL INDICADOR

Ítem: Municipal
 DEPENDENCIA GENERAL
 DEPENDENCIA AXIOLAR
 FPO DESARROLLO URBANO Y OBRAS PÚBLICAS
 124 Obras Pùblicas

Elaborado por:

Revisado por:

Arq. José Luis López Yáñez

Lic. Iván Raúl Cerna



MUNICIPIO DE OZUIMA

Plan-08b FICHA TECNICA DE SEGUIMIENTO DE INDICADORES 2024 DE GESTION O ESTRATEGICO

TPO DE FICHA: OSFEM

PLAZA DE DESARROLLO E.E. TRANSVERSAL: 3 Plaza 3 Terminal
 Tema de desarrollo: Manejo sustentable y distribución del agua
 Programa presupuestario: 0303031 Manejo eficiente y sustentable del agua
 Proyecto presupuestario: 03030310301 Construcción de infraestructura para agua potable
 Objetivo del programa presupuestario: Ejecución del conjunto de acciones encaminadas al desarrollo de proyectos que propicien en la población el cuidado y manejo eficiente del agua, procurando la conservación del valioso recurso hídrico para dotar de estos servicios con calidad
 Dependencia general: RO DE DESARROLLO URBANO Y OBRAS PUBLICAS
 Dependencia auxiliar: 124 OBRAS PUBLICAS

ESTRUCTURA DEL INDICADOR

NOMBRE DEL INDICADOR: Porcentaje de equipamiento de obras de infraestructura hidráulica de agua potable.
 Fórmula de cálculo: (Obras de infraestructura hidráulica para el suministro de agua potable con equipamiento electrónico reabastecedor de infraestructura hidráulica para el suministro de agua potable) / 100
 Interpretación: Equipamiento de obras de infraestructura hidráulica de agua potable.
 Dimensión que atiende: Eficiencia
 Descripción del factor de comparación: Actividades realizadas en el año anterior
 Alcance geográfico: Municipal
 Cobertura: Con por ciento de la población
 Unidad de medida: Unidades base
 Frecuencia de medición: Mensual
 Número: NA, 1,2


DESCRIPCIÓN DE LA VARIABLE	UNIDAD DE MEDIDA	OPERACION	META ANUAL	AVANCE TRIMESTRAL			AVANCE ACUMULADO				
				Programado	%	Absorido	Programado	%	Absorido		
Obras de infraestructura hidráulica para el suministro de agua potable con equipamiento electrónico reabastecedor de infraestructura hidráulica para el suministro de agua potable	Obras de infraestructura	Sumable	4.00	1.00	25.00	1.00	100.00	3.00	75.00	3.00	100.00
Obras de infraestructura hidráulica para el suministro de agua potable con equipamiento electrónico reabastecedor de infraestructura hidráulica para el suministro de agua potable	Obras de infraestructura	Sumable	4.00	1.00	25.00	1.00	100.00	3.00	75.00	3.00	100.00

Obras de infraestructura hidráulica para el suministro de agua potable con equipamiento electrónico reabastecedor de infraestructura hidráulica para el suministro de agua potable

META ANUAL	AVANCE TRIMESTRAL			AVANCE ACUMULADO		
	Programado	Absorido	EF%	Programado	Absorido	EF%
100.00	100.00	100.00	100.00	100.00	100.00	100.00

DESCRIPCIÓN DE LA META ANUAL Y LA OPERACION EN CASO DE FRECUENCIA TEMPORAL A 15% Y 30% RESPECTIVAMENTE DEL PROCESO

Meta Municipal: RO DE DESARROLLO URBANO Y OBRAS PUBLICAS
 124 OBRAS PUBLICAS
 OPERACION DE EVALUACION



ELABORADO

EVALUACION DEL INDICADOR



ELABORADO

Argelia Rodríguez Yáñez
 OBRAS P. U.

Lucy Triast Rueda Campos



MUNICIPIO DE OQUIMA

PRIMERA FICHA TECNICA DE SEGUIMIENTO DE INDICADORES 2024 DE GESTION O ESTRATEGICO

TIPO DE FICHA: OSFEMA

Plan de Desarrollo / EJE TRANSVERSAL: 3 Plan 3. Terminal
 TEMA DE DESARROLLO: Manejo sostenible y distribución del agua
 PROGRAMA PRESUPUESTARIO: 02030301 Mantenimiento y saneamiento del agua
 PROYECTO PRESUPUESTARIO: 0203030101 Construcción de infraestructura para agua potable
 OBJETIVO DE PROGRAMA PRESUPUESTARIO: Ejecutar el conjunto de acciones sustentadas al desarrollo de proyectos que propicien en la población el cuidado y manejo eficiente del agua, promoviendo la conservación del vital líquido para entregar este servicio con calidad
 DEPENDENCIA GENERAL: POO DEPARTAMENTO URBANO Y OBRAS PUBLICAS
 DEPENDENCIA AUXILIAR: 124 Obras Publicas

ESTRUCTURA DEL INDICADOR

NOMBRE DEL INDICADOR: Porcentaje en la electrificación de las obras de infraestructura de agua potable
 FÓRMULA DEL CÁLCULO: (Obras de infraestructura hidráulica para el suministro de agua potable electrificadas/Obras de infraestructura hidráulica para el suministro de agua potable para electrificación programadas)*100
 INTERPRETACIÓN: electrificación de las obras de infraestructura de agua potable.
 DIMENSIÓN QUE ATIENDE: Eficiencia
 DESCRIPCIÓN DEL FACTOR DE COMPARACIÓN: Actividades realizadas en el año anterior
 AMBIENTE DE COBERTURA: Municipal
 COBERTURA: Com por dentro de la población
 UNIDADES: Ejevo del 2024

FRECUENCIA DE MEDICIÓN:

Manual

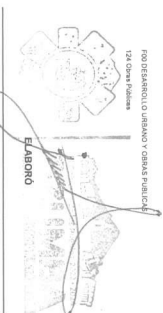
Numero: NA_13

Obras de infraestructura hidráulica para el suministro de agua potable electrificadas	UNIDAD DE MEDIDA	OPERACIÓN	COMPORTAMIENTO DE LAS VARIABLES DURANTE EL TRIMESTRE: Julio-Septiembre				COMPORTAMIENTO DEL INDICADOR DESCRIPCIÓN DE LA META ANUAL				
			Meta Anual	Programado	%	Absoluto	Programado	%	Absoluto	%	
Variable	Acumulación de las obras	Sumable	400	100	25.00	100	25.00	300	75.00	300	75.00
Obras de infraestructura hidráulica para el suministro de agua potable para electrificación programadas	Acumulación de las obras	Sumable	400	100	25.00	100	25.00	300	75.00	300	75.00


META ANUAL	TRIMESTRE: Julio-Septiembre			
	Programado	Absoluto	EF%	SEMAFORO
100.00	100.00	100.00	100.00	verde

EVALUACIÓN DEL INDICADOR

Forma Actualizada
 OPERACIONAL GENERAL
 OPERACIONAL AUXILIAR



Dña. Gabriela López Vélaz



FICHA DE EVALUACIÓN 23/09/24 10:56 AM 2024



MUNICIPIO DE OZUAMA

PRIMERA FICHA TECNICA DE SEGUIMIENTO DE INDICADORES 2024 DE GESTION O ESTRATEGICO

TIPO DE FICHA: OSFEM

3 Plaz. 3. Terminoal

Manejo sustentable y distribución del agua

0202031 Manejo eficiente y sustentable del agua

0202030 1001 Construcción de infraestructura para agua potable

Establecer y optimizar el cobro de servicios prestados al usuario o proveedor que propicien en la población el cuidado y manejo eficiente del agua, procurando la conservación del medio ambiente para dotar de ese servicio con calidad.

PRO DEPARTAMENTO URBANO Y OBRAS PUBLICAS

124 Obras Publicas

ESTRUCTURA DEL INDICADOR

NOMBRE DEL INDICADOR:

FORMULA DEL CALCULO

INTERPRETACION

DIMENSION QUE MIDE

DESCRIPCION DEL FACTOR

ASPECTO ECONOMICO

CORRENTIA

UNIDAD

Numero

NA 1,4

Porcentaje en el cumplimiento de los procesos administrativos para la conclusión de las obras de infraestructura hidráulica para el suministro de agua potable.

Procesos administrativos para la conclusión de las obras de infraestructura hidráulica para el suministro de agua potable (programado)/100

cumplimiento de los procesos administrativos para la conclusión de las obras de infraestructura hidráulica para el suministro de agua potable.

Eficiencia

Actividades realizadas en el año anterior

Municipal

Cien por ciento de la población

Unidad

Enero del 2024

FRECUENCIA DE MEDICION:

Menual

COMPORTAMIENTO DE LAS VARIABLES DURANTE EL TRIMESTRE: Julio-Septiembre

VARIABLE	UNIDAD DE MEDIDA	OPERACION	META ANUAL		AVANCE TRIMESTRAL			AVANCE ACUMULADO		
			Programado	4.00	%	Avanzado	%	Programado	%	Avanzado
Procesos administrativos para la conclusión de las obras de infraestructura hidráulica para el suministro de agua potable	procesos administrativos	Sumada	1.00	25.00	1.00	100.00	3.00	75.00	3.00	100.00
Procesos administrativos para la conclusión de las obras de infraestructura hidráulica para el suministro de agua potable	procesos administrativos	Sumada	1.00	25.00	1.00	100.00	3.00	75.00	3.00	100.00

COMPORTAMIENTO DEL INDICADOR

DESCRIPCION DE LA META ANUAL

Procesos administrativos para la conclusión de las obras de infraestructura hidráulica para el suministro de agua potable completos.

META ANUAL	TRIMESTRE: Julio-Septiembre			AVANCE ACUMULADO		
	Programado	Avanzado	EF%	Programado	Avanzado	EF%
100.00	100.00	100.00	100.00	100.00	100.00	100.00

DESCRIPCION DE RESULTADOS Y JUSTIFICACION EN CASO DE MANIFIESTA EXCESION A 10% RESPECTO ALO PROGRAMADO

La meta se realizó en comparación a los resultados del ejercicio fiscal anterior.

EVALUACION DEL INDICADOR


Área Municipal

DEFINICION GENERAL

DEFINICION ANALITICA

PRO DEPARTAMENTO URBANO Y OBRAS PUBLICAS

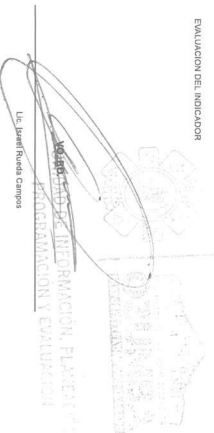
124 Obras Publicas



ELABORO

Art. 175 Ley Orgánica del Poder Judicial

ORRAS PUBLICAS



ELABORO

Art. 175 Ley Orgánica del Poder Judicial

ORRAS PUBLICAS

FICHA DE EVALUACION 2023/0024

Hoja 16 de 24



MUNICIPIO DE OZIAMA

PRIMERA FICHA TECNICA DE SEGUIMIENTO DE INDICADORES 2024 DE GESTION O ESTRATEGICO

TIPO DE FICHA: OSFEM

3 Par 3, Terminal

Manejo sustentable y distribución del agua

02020301 Manejo eficiente y sustentable del agua

020301001 Construcción de infraestructura en agua potable

OBJETIVO DEL PROGRAMA PRESUPUESTARIO: Emplear el concepto de acciones económicas al desarrollo de proyectos que promuevan en la población el cuidado y manejo eficiente del agua, promoviendo la conservación del vital líquido para obligar este servicio con calidad.

DEPENDENCIA GENERAL: PFO DE DESARROLLO URBANO Y OBRAS PUBLICAS

124 Obras Públicas

ESTRUCTURA DEL INDICADOR

NOMBRE DEL INDICADOR: Porcentaje de obras concluidas de infraestructura de agua potable entregadas.

FORMULA DE CALCULO: (Obras concluidas de infraestructura hídrica para el suministro de agua potable entregadas/Obras concluidas de infraestructura hídrica para el suministro de agua potable en proceso de entrega) * 100

INTERPRETACION: obras concluidas de infraestructura de agua potable entregadas.

DIMENSION QUE ATIENDE: Eficiencia

DESCRIPCION DEL FACTOR: Actividades realizadas en el año anterior

AMBITO GEOGRAFICO: Municipal

COBERTURA: Cien por ciento de la población

UNIDAD DE MEDIDA: Unidades

Numero: NA, 1.5

FRECUENCIA DE MEDICION: Mensual

COMPORTAMIENTO DE LAS VARIABLES SOBRE EL TIEMPRE: Julio-Septiembre

VARIABLE	UNIDAD DE MEDIDA	OPERACION	META ANUAL		AVANCE TRIMESTRAL		AVANCE ACUMULADO	
			Programado	Absorrido	%	Absorrido	%	Absorrido
Porcentaje de infraestructura hídrica para el suministro de agua potable	Acas de entrega-recepción	Sumada	4.00	1.00	25.00	1.00	25.00	100.00
Obras concluidas de infraestructura hídrica para el suministro de agua potable en proceso de entrega	Acas de entrega-recepción	Sumada	4.00	1.00	25.00	1.00	25.00	100.00

Obras concluidas de infraestructura hídrica para el suministro de agua potable entregadas

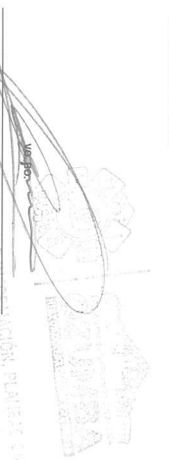
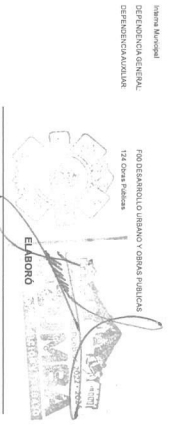
COMPORTAMIENTO DEL INDICADOR

DESCRIPCION DE LA META ANUAL

META ANUAL	TRIMESTRE: Julio-Septiembre		AVANCE ACUMULADO	
	Programado	Absorrido	Programado	Absorrido
100.00	100.00	100.00	100.00	100.00

La variable se mide en comparación a los trabajos de gestión documental.

EVALUACION DEL INDICADOR



Juan Antonio López

Luis Raúl Chávez



MUNICIPIO DE OZUIMA

PRIMERA FICHA TECNICA DE SEGUIMIENTO DE INDICADORES 2024 DE GESTION O ESTRATEGICO

TIPO DE FICHA:

OSIFEM

PLAN DE DESARROLLO / FE TRANSVERSAL:

3 Plan 3. Terminal
Manejo sustentable y distribución del agua

0203011 Manejo eficiente y sustentable del agua

020301001 Contribución de infraestructura para agua potable

PROGRAMA PRESUPUESTARIO
PROYECTO PRESUPUESTARIO
OBJETIVO DEL PROGRAMA PRESUPUESTARIO
DEPENDENCIA GENERAL
DEPENDENCIA AUXILIAR

020301001
Escala el conjunto de acciones sustentadas al desarrollo de proyectos que propicien la población el cuidado y manejo eficiente del agua, promoviendo la conservación del valioso para entregar ese servicio con calidad.
PRO DEPARTAMENTO URBANO Y OBRAS PUBLICAS
124 Obras Publicas

ESTRUCTURA DEL INDICADOR

NOMBRE DEL INDICADOR: Porcentaje de extracción del agua potable de las fuentes de abastecimiento.

FORMULA DEL CALCULO: (Volumenes de agua potable de las fuentes de abastecimiento utilizadas / Volumenes de agua potable para extracción programadas) * 100

INTERPRETACION: extracción del agua potable de las fuentes de abastecimiento.

DIMENSION QUE ATIENDE: Eficiencia

DESCRIPCION DEL FACTOR DE COMPARACION: Actividades realizadas en el año anterior

AMBITO DE COBERTURA: Municipal

COBERTURA: Con por dentro de la población

UNIDAD DE MEDIDA: Litros por día

Numero: NA_ 21

FRECUENCIA DE MEDICION:

Trimestral

COMPORTAMIENTO DE LAS VARIABLES DURANTE EL TRIMESTRE: 2do-Segundo

VARIABLE	UNIDAD DE MEDIDA	OPERACION	META ANUAL	AVANCE TRIMESTRAL				AVANCE ACUMULADO			
				Programado	%	Absorido	%	Programado	%	Absorido	%
Volumenes de agua potable en las fuentes de abastecimiento utilizadas	litros por la extracción	Sumada	4,00	100	20,00	100	100,00	3,00	75,00	3,00	75,00
Volumenes de agua potable en las fuentes de abastecimiento para extracción	litros por la extracción	Sumada	4,00	100	20,00	100	100,00	3,00	75,00	3,00	75,00

COMPORTAMIENTO DEL INDICADOR DESCRIPCION DE LA META ANUAL



Volumenes de agua potable de las fuentes de abastecimiento utilizadas

META ANUAL	TRIMESTRE Julio-Septiembre			
	AVANCE TRIMESTRAL	SEMAFORO	AVANCE ACUMULADO	SEMAFORO
Programado	100,00	100,00	Programado	100,00
Absorido	100,00	verde	Absorido	100,00
EF%	100,00	verde	EF%	100,00

EVALUACION DEL INDICADOR

Indicador Municipal
REFERENCIAL DE EFICIENCIA
DEFINICION AUXILIAR

PRO DEPARTAMENTO URBANO Y OBRAS PUBLICAS
124 Obras Publicas





MUNICIPIO DE OZMIJA

PRIMERA FICHA TECNICA DE SEGUIMIENTO DE INDICADORES 2024 DE GESTION O ESTRATEGICO

TIPO DE FICHA: OSFEM

PLAN DE DESARROLLO / E/E TRANSVERSAL: 3 Plan 3, Terminal
 Manejo sustentable y distribución del agua
 PROGRAMA PRESUPUESTARIO: 02020301 Manejo eficiente y sustentable del agua
 PROYECTO PRESUPUESTARIO: 02020301001 Construcción de infraestructura para agua potable
 OBJETIVO DEL PROGRAMA PRESUPUESTARIO: Empleo el conjunto de acciones encomendadas al desarrollo de proyectos que promuevan la conservación del medio ambiente y el uso eficiente del agua, promoviendo la sostenibilidad del medio ambiente para lograr este sentido con calidad.
 DEPENDENCIA GENERAL: P00 DESARROLLO URBANO Y OBRAS PUBLICAS
 DEPENDENCIA AUXILIAR: 124 Obras Públicas

ESTRUCTURA DEL INDICADOR

NOMBRE DEL INDICADOR: Porcentaje de agua potable dotada para consumo de la población.
 FÓRMULA DE CÁLCULO: (Volumen de agua potable para consumo de la población dotada/Volumen de agua potable para consumo de la población programada para dotación)*100
 INTERPRETACION: agua potable dotada para consumo de la población.
 DIMENSION QUE ATIENDE: Eficiencia
 DESCRIPCION DEL FACTOR DE COMPARACION: Actividades realizadas en el año anterior
 AMBITO GEOGRAFICO: Municipal
 COBERTURA: Cien por ciento de la población
 UNIDADES: Ene del 2024

FRECUENCIA DE MEDICION:

Mensual

Numero: NA_ 2.2


VARIABLE	UNIDAD DE MEDIDA	OPERACION	META ANUAL	AVANCE TRIMESTRAL			AVANCE ACUMULADO				
				Programado	%	Absoluto	Programado	%	Absoluto		
Volumen de agua potable para consumo de la población dotada	reporte de la dotación	Sumada	4.00	1.00	25.00	1.98	100.00	3.00	75.00	3.00	100.00
Volumen de agua potable para consumo de la población programada para dotación	reporte de la dotación	Sumada	4.00	1.00	25.00	1.98	100.00	3.00	75.00	3.00	100.00

COMPORTAMIENTO DEL INDICADOR DESCRIPCION DE LA METAANUAL

META ANUAL	TRIMESTRE Julio-Septiembre			AVANCE ACUMULADO		
	Programado	Absoluto	EF%	Programado	Absoluto	EF%
100.00	100.00	100.00	verde	100.00	100.00	verde

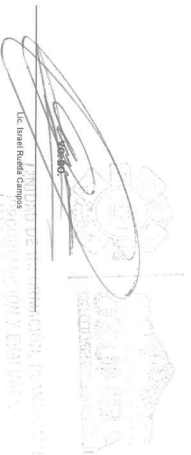
EVALUACION DEL INDICADOR

Impacto Municipal: P00 DESARROLLO URBANO Y OBRAS PUBLICAS
 DEPENDENCIA GENERAL: 124 Obras Públicas



Arg. José Luis López Vázquez

SECRETARÍA DE OBRAS PÚBLICAS



Lic. David Raúl Campos



MUNICIPIO DE OZUIMA

PRIMERA FICHA TECNICA DE SEGUIMIENTO DE INDICADORES 2024 DE GESTION O ESTRATEGICO

TPO DE FICHA: OSFEM

PLAN DE DESARROLLO / EJE TRANSVERSAL: 3 Pilar 3. Terminal
TEMA DE DESARROLLO: Manejo sostenible y distribución del agua
PROGRAMA PRESUPUESTARIO: 02030311 Menos efectivo y sustentable el agua
PROYECTO PRESUPUESTARIO: 02030311001 Construcción de infraestructura para agua potable
OBJETIVO DEL PROGRAMA PRESUPUESTARIO: Ejecutar el conjunto de acciones programadas al desarrollo de proyectos que propicien en la población el cuidado y manejo eficiente del agua, promoviendo la conservación del vital líquido para contar con servicios con calidad
DEPENDENCIA GENERAL: FPO DESARROLLO URBANO Y OBRAS PUBLICAS
DEPENDENCIA AUXILIAR: 124 Obras Publicas

ESTRUCTURA DEL INDICADOR

NOMBRE DEL INDICADOR: Porcentaje de agua potable suministrada en bloque para consumo de la población.
FORMULA DE CALCULO: (Volumen de agua potable para consumo de la población suministrada en bloque / Volumen de agua potable para consumo de la población programada para suministrar en bloque) * 100
INTERPRETACION: agua potable suministrada en bloque para consumo de la población.
DIMENSION QUE ATIENDE: Eficiencia
DESCRIPCION DEL FACTOR DE COMPARACION: Actividades realizadas en el año anterior
AMBITO GEOGRAFICO: Municipal
COBERTURA: Con por ciento de la población
UNIDAD DE MEDIDA: Ejevo del 2024
Numero: NA_23

VARIABLE	COMPORTAMIENTO DE LAS VARIABLES DURANTE EL TRIMESTRE: Julio-Septiembre				ANANCE TRIMESTRIAL				ANANCE ACUMULADO					
	UNIDAD DE MEDIDA		OPERACION		META ANUAL		Programado		Avanzado		Programado		Avanzado	
	Fraccion	Fraccion	Sumable	Sumable	4.00	4.00	1.00	25.00	1.00	100.00	3.00	75.00	3.00	100.00
Volumen de agua potable para consumo de la población suministrada en bloque														
Volumen de agua potable para consumo de la población programada para suministrar														

COMPORTAMIENTO DEL INDICADOR DESCRIPCION DE LA META ANUAL

META ANUAL	TRIMESTRE: Julio-Septiembre				ANANCE ACUMULADO			
	Programado	Avanzado	EF%	SEMAFORO	Programado	Avanzado	EF%	SEMAFORO
100.00	100.00	100.00	100.00	verde	100.00	100.00	100.00	verde

EVALUACION DEL INDICADOR

Items Asociado:
 DEFICIENCIA GENERAL
 DEFICIENCIA AUXILIAR

FPO DESARROLLO URBANO Y OBRAS PUBLICAS
 124 Obras Publicas

ELABORADO:
ELABORADO:

Arg. José Luis García Ortiz

REVISADO:
REVISADO:



MUNICIPIO DE OZUIMA

PRIMERA FICHA TECNICA DE SEGUIMIENTO DE INDICADORES 2024 DE GESTION O ESTRATEGICO

TPO DE FICHA: OSIFEM

PLAN DE DESARROLLO / EJE TRANSVERSAL: 3 Plan 3. Terminal
 TEMA DE DESARROLLO: Manejo sostenible y distribución del agua
 PROGRAMA PRESUPUESTARIO: 0202010101 Manejo eficiente y sustentable del agua
 PROYECTO PRESUPUESTARIO: 02020101011 Construcción de infraestructura para agua potable
 OBJETIVO DEL PROGRAMA PRESUPUESTARIO: Entregar el conjunto de acciones encaminadas al desarrollo de proyectos que propicien en la población el cuidado y manejo eficiente del agua, promoviendo la construcción del hábitat urbano para mejorar sus servicios con calidad
 DEPENDENCIA GENERAL: FPO DESARROLLO URBANO Y OBRAS PUBLICAS
 DEPENDENCIA AUXILIAR: 124 OTRAS PUBLICAS

ESTRUCTURA DEL INDICADOR

NOMBRE DEL INDICADOR: Porcentaje de cumplimiento del programa de bombas de agua potable.
 FÓRMULA DEL CÁLCULO: (Cumplimiento del programa de bombas de agua potable/bombas de agua potable programado)*100
 INTERPRETACIÓN: Cumplimiento del programa de bombas de agua potable.
 DIMENSIÓN QUE ATIENDE: Eficiencia
 DESCRIPCIÓN DEL FACTOR DE COMPARACIÓN: Actividades realizadas en el área anterior
 AMBITO DE COBERTURA: Municipal
 COBERTURA: Cam por dentro de la población
 UNIDAD MEDIDA: LÍNEA BASE
 Año del 2024

FRECUENCIA DE MEDICIÓN:

Manual

Numero: NA_31

COMPORTAMIENTO DE LAS VARIABLES SOBRE EL TRIMESTRE: Julio-Septiembre

VARIABLE	UNIDAD DE MEDIDA	OPERACION	META ANUAL	AVANCE TRIMESTRAL			AVANCE ACUMULADO				
				Programado	%	Absorido	Programado	%	Absorido		
Cumplimiento del Programa de bombas de agua potable	Reporte	Sumada	400	100	2500	100	10000	300	7500	300	10000
Bombas de agua potable programadas	Reporte	Sumada	400	100	2500	100	10000	300	7500	300	10000

COMPORTAMIENTO DEL INDICADOR DESCRIPCION DE LA META ANUAL

META ANUAL	TRIMESTRE: Julio-Septiembre		
	Programado	Absorido	EF%
100.00	100.00	100.00	100.00

EVALUACION DEL INDICADOR

Indicador Municipal
 DEPENDENCIA GENERAL: FPO DESARROLLO URBANO Y OBRAS PUBLICAS
 DEPENDENCIA AUXILIAR: 124 OTRAS PUBLICAS

ELABORO
 Ana María López Vique
 FPO DESARROLLO URBANO Y OBRAS PUBLICAS
 124 OTRAS PUBLICAS

REVISOR
 DE DESARROLLO URBANO Y OBRAS PUBLICAS
 DE DESARROLLO URBANO Y OBRAS PUBLICAS



MUNICIPIO DE OZUIMA

PROYECTO TÉCNICO DE SEGUIMIENTO DE INDICADORES 2024 DE GESTIÓN O ESTRATÉGICO

TIPO DE FICHA: OSFEM

PLATA DE DESARROLLO F.EE TRANSVERSAL:
 3 Plaza 3 Terminal
 Manejo sustentable y distribución del agua
PROGRAMA PRESUPUESTARIO:
 02030311 Manejo eficiente y sustentable del agua
PROYECTO PRESUPUESTARIO:
 02030310311 Contribución de infraestructura para agua potable
OBJETIVO DEL PROGRAMA PRESUPUESTARIO:
 Ejecutar el conjunto de acciones encaminadas al desarrollo de proyectos que propicien en la población el cuidado y manejo eficiente del agua, promoviendo la conservación del valioso recurso para garantizar este servicio con calidad
DEPENDENCIA GENERAL:
 FOD DESARROLLO URBANO Y OBRAS PÚBLICAS
DEPENDENCIA AUXILIAR:
 124 Obras Públicas

ESTRUCTURA DEL INDICADOR

NOMBRE DEL INDICADOR: Porcentaje de agua potable suministrada en pipas para consumo en la población.
FÓRMULA DE CÁLCULO: (Agua potable para consumo de la población suministrada en pipas para consumo de la población solicitada en pipas)/100
INTERPRETACIÓN: Eficiencia
DIMENSIÓN QUE ATIENDE: Eficiencia
DESCRIPCIÓN DEL FACTOR DE COMPARACIÓN: Actividades realizadas en el año anterior
AMBITO GEOGRÁFICO: Municipal
COBERTURA: Can por centro de la población
UNIDAD DE MEDIDA: Eneo del 2024

FRECUENCIA DE MEDICIÓN:

Mensual

Numero: NA_32

VARIABLE	UNIDAD DE MEDIDA	OPERACION	META ANUAL	AVANCE TRIMESTRAL		AVANCE ACUMULADO		
				Programado	Asistado	Programado	Asistado	
Agua potable para consumo de la población suministrada en pipas	Reportes	Sumada	4.00	100	25.00	100	75.00	100
Agua potable para consumo de la población solicitada en pipas	Reportes	Sumada	4.00	100	25.00	100	75.00	100

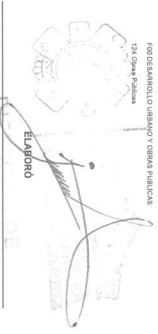
COMPORTAMIENTO DEL INDICADOR DESCRIPCIÓN DE LA META ANUAL

META ANUAL	AVANCE TRIMESTRAL		AVANCE ACUMULADO	
	Programado	Asistado	Programado	Asistado
100.00	100.00	100.00	100.00	100.00

Agua potable para consumo de la población suministrada en pipas


EVALUACION DEL INDICADOR

Ítem: Municipal
DEPENDENCIA GENERAL:
 FOD DESARROLLO URBANO Y OBRAS PÚBLICAS
DEPENDENCIA AUXILIAR:
 124 Obras Públicas



ELABORÓ

VO. BO





MUNICIPIO DE OZUAMA

PLAN DE DESARROLLO / EJE TRANSVERSAL:

TEMA DE DESARROLLO: PROGRAMAS PRESUPUESTARIO PROYECTO PRESUPUESTARIO OBJETIVO DEL PROGRAMA PRESUPUESTARIO: DEPENDENCIA GENERAL: DEPENDENCIA AUXILIAR:

3 Plan. 3. Terminal

Mantenimiento y distribución del agua 02020301 Manejo eficiente y sustentable del agua 020203010501 Construcción e infraestructura para agua potable

PROM-088 FICHA TECNICA DE SEGUIMIENTO DE INDICADORES 2024 DE GESTION O ESTRATEGICO

TIPO DE FICHA: OSFREM

ESTRUCTURA DEL INDICADOR

NOMBRE DEL INDICADOR: Porcentaje de agua potable suministrada por tandem a la población. FÓRMULA DEL CÁLCULO: agua potable suministrada por tandem/agua potable para consumo de la población*100 INTERPRETACIÓN: Eficiencia DIMENSIÓN QUE ATIENDE: Eficiencia DESCRIPCIÓN DEL FACTOR DE COMPARACIÓN: Ambito geográfico: AMBITO GEOGRÁFICO: COBERTURA: UNIDAD MEDIDA: Litros por día

FRECUENCIA DE MEDICIÓN: Mensual

Nombre: NA_ 3.3

Municipal Tcban por consumo de la población Enero del 2024

VARIABLE	COMPORTAMIENTO DE LAS VARIABLES DURANTE EL TRIMESTRE: Julio-Septiembre				COMPORTAMIENTO DEL INDICADOR DESCRIPCIÓN DE LA META ANUAL					
	UNIDAD DE MEDIDA		OPERACIÓN		META ANUAL		AVANCE TRIMESTRAL		AVANCE ACUMULADO	
Agua potable para consumo de la población suministrada por tandem	Reporte	Reporte	Sumable	Sumable	Programado	%	Programado	%	Programado	%
Agua potable para consumo de la población	Reporte	Reporte	Sumable	Sumable	4.00	1.00	2.00	50.00	3.00	75.00
					4.00	1.00	2.00	50.00	3.00	75.00

META ANUAL	AVANCE TRIMESTRAL			AVANCE ACUMULADO		
	Programado	Adecuado	EF%	Programado	Adecuado	EF%
100.00	100.00	100.00	100.00	100.00	100.00	100.00

EVALUACION DEL INDICADOR

Instancia Municipal: FOM DEPARTAMENTO URBANO Y OBRAS PUBLICAS DEPENDENCIA AUXILIAR: 124 Obras Publicas

Elaborado por: [Firma] ELABORÓ

Ing. José Luis López Vázquez

SECRETARÍA DE ADMINISTRACIÓN

[Firma] ELABORÓ

Lic. Terrell Rueda Campos

UNIDAD DE ADMINISTRACIÓN FINANCIERA Y PRESUPUESTARIA DEPARTAMENTO DE EVALUACIÓN



MUNICIPIO DE OZUMBA

PRIMERA FICHA TECNICA DE SEGUIMIENTO DE INDICADORES 2024 DE GESTION O ESTRATEGICO

TIPO DE FICHA: OSFEM

PLAN DE DESARROLLO / E/E TRANSVERSAL: 3 Filar 3. Terminal
 Tema de desarrollo: Manejo sustentable y distribución del agua
 PROGRAMA PRESUPUESTARIO: 02020301 Manejo eficiente y sustentable del agua
 PROYECTO PRESUPUESTARIO: 0202030101 Contribución de infraestructura para agua potable
 OBJETIVO DEL PROGRAMA PRESUPUESTARIO: Ampliar el conjunto de acciones encomendadas al desarrollo de proyectos que propicien en la población el cuidado y manejo eficiente del agua, procurando la conservación del vital líquido para contar con calidad
 DEPENDENCIA GENERAL: P00 DESARROLLO URBANO Y OBRAS PUBLICAS
 DEPENDENCIA AUXILIAR: 124 Obras Publicas

ESTRUCTURA DEL INDICADOR

NOMBRE DEL INDICADOR: Porcentaje de necesidades solventadas de mantenimiento infraestructura hidráulica.
 FÓRMULA DE CÁLCULO: Necesidades solventadas de mantenimiento a la infraestructura hidráulica para el suministro de agua potable / Necesidades identificadas de mantenimiento a la infraestructura hidráulica para el suministro de agua potable * 100
 INTERPRETACIÓN: Necesidades solventadas de mantenimiento a la infraestructura hidráulica.
 DIMENSIÓN QUE ALIMENTE: Eficiencia
 DESCRIPCIÓN DEL FACTOR DE COMPARACIÓN: Actividades realizadas en el año anterior
 AMBITO GEOGRAFICO: Municipal
 COBERTURA: Cien por ciento de la población
 UNIDAD MEDIDA: UTA/Anual
 FRECUENCIA DE MEDICIÓN: Mensual
 Número: NA_4.1

Variable	COMPORTAMIENTO DE LAS VARIABLES SOBRE EL TRIMESTRE Julio-Septiembre		Meta Anual	Avance Trimestral				Avance Acumulado			
	Unidad de Medida	Operación		Programado	%	Absorrido	%	Programado	%	Absorrido	%
Necesidades solventadas de mantenimiento a la infraestructura hidráulica para el suministro de agua potable	Reporte de las necesidades	Sumada	4.00	1.00	25.00	1.00	100.00	3.00	75.00	3.00	100.00
Necesidades identificadas de mantenimiento a la infraestructura hidráulica para el suministro de agua potable	Reporte de las necesidades	Sumada	4.00	1.00	25.00	1.00	100.00	3.00	75.00	3.00	100.00

Necesidades solventadas de mantenimiento a la infraestructura hidráulica para el suministro de agua potable

COMPORTAMIENTO DEL INDICADOR DESCRIPCIÓN DE LA META ANUAL

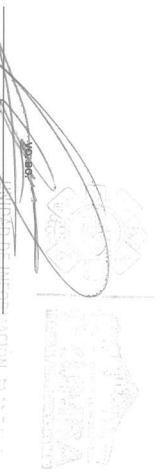

Meta Anual	Avance Trimestral		Avance Acumulado	
	Programado	Ef% Semáforo	Programado	Ef% Semáforo
100.00	100.00	100.00 Verde	100.00	100.00 Verde

El resultado se medirá en comparación a los resultados de gestión fiscal anterior.

EVALUACIÓN DEL INDICADOR

Instancia Responsable: DIRECCIÓN GENERAL DE OPERACIONES MUNICIPALES

PO0 DESARROLLO URBANO Y OBRAS PUBLICAS 124 Obras Publicas



Uta: Unidad Técnica Campesina PROGRAMACIÓN Y EVALUACIÓN



MUNICIPIO DE OZUIMA

Plan-488 FICHA TECNICA DE SEGUIMIENTO DE INDICADORES 2024 DE GESTION O ESTRATEGICO

TIPO DE FICHA: OSFEM

PLAN DE DESARROLLO / EJE TRANSVERSAL:

3 Plan 3 Terminal

TEMA DE DESARROLLO

Mantenimiento y distribución del agua

PROGRAMA PRESUPUESTARIO

0202001 Manejo eficiente y sustentable del agua

PROYECTO PRESUPUESTARIO

02020010101 Construcción de infraestructura para agua potable

OBJETIVO DEL PROGRAMA PRESUPUESTARIO

Realizar el trabajo de ejecución de acciones contempladas en el desarrollo de proyectos que propicien en la población el cuidado y manejo eficiente del agua, procurando la conservación del medio ambiente para dotar de este servicio con calidad.

DEPENDENCIA GENERAL:

PRO DESARROLLO URBANO Y OBRAS PUBLICAS

DEPENDENCIA AUXILIAR:

121 Obras Publicas

NOMBRE DEL INDICADOR:

Porcentaje de especificaciones técnicas cumplidas para el mantenimiento del equipo electrónico.

FORMULA DEL CALCULO

(Número de especificaciones técnicas cumplidas para el mantenimiento del equipo electrónico / Total de las especificaciones técnicas requeridas para el mantenimiento del equipo electrónico) * 100

INTERPRETACION:

Eficiencia

DIMENSION QUE ATIENDE

Actividades realizadas en el año anterior

DESCRIPCION DEL FACTOR DE COMPARACION:

Municipal

AMBITO DE COBERTURA

Plan por dentro de la población

UNIDAD MEDIDA

Ejeto del 2024

Numero:

NA_ 42

FRECUENCIA DE MEDICION:

Trimestral

COMPORTAMIENTO DE LA META ANUAL SEGUN EL TRIMESTRE: ZARZAJEREM

VARIABLE	UNIDAD DE MEDIDA	OPERACION	META ANUAL	AVANCE TRIMESTRAL		AVANCE ACUMULADO					
				Programado	%	Alcanzado	%	Programado	%	Alcanzado	%
Número de especificaciones técnicas cumplidas para el mantenimiento del equipo electrónico	Reporte del cumplimiento	Sumable	4.00	1.00	25.00	1.00	100.00	3.00	75.00	3.00	100.00
Total de las especificaciones técnicas requeridas para el mantenimiento del equipo electrónico	Reporte del cumplimiento	Sumable	4.00	1.00	25.00	1.00	100.00	3.00	75.00	3.00	100.00

Numero de especificaciones técnicas cumplidas para el mantenimiento del equipo electrónico

COMPORTAMIENTO DEL INDICADOR

DESCRIPCION DE LA META ANUAL

META ANUAL	TRIMESTRE: Julio-Septiembre			
	AVANCE TRIMESTRAL		AVANCE ACUMULADO	
	Programado	Alcanzado	Programado	Alcanzado
100.00	100.00	100.00	100.00	100.00


DESCRIPCION DE LA META ANUAL Y SU SITUACION EN CADA DE LAS OBRAS SUPERIOR A 10 % RESPECTO AL PROGRAMA

El avance de la meta es superior al 10% respecto al programa

EVALUACION DEL INDICADOR

Área Municipal
DEFINICION GENERAL
OPERACION AUXILIAR

PRO DESARROLLO URBANO Y OBRAS PUBLICAS
121 Obras Publicas



EBARRIO



VO. BO.

Arg. José Luis López Velasco

Lt. Lirio Rueda Campos

UNIDAD DE MANEJO DE PLANEACION Y EVALUACION

FICHA DE EVALUACION ZONAL

Hoj. 08 de 24



MUNICIPIO DE OAXIMA

PRIMERA FICHA TECNICA DE SEGUIMIENTO DE INDICADORES 2024 DE GESTION O ESTRATEGICO

TIPO DE FICHA: OSFEM

3 Fich 3 Termino

Manejo sustentable y distribución del agua

02020301 Manejo eficiente y sustentable del agua

02020301001 Continuidad de información para agua potable

PROGRAMA PRESUPUESTARIO
OBJETIVO DEL PROGRAMA PRESUPUESTARIO

Realizar el conjunto de acciones económicas al desarrollo de proyectos que propicien en la población el cuidado y manejo eficiente del agua, procurando la conservación del medio ambiente para otorgar este servicio con calidad

DEPENDENCIA GENERAL:
DEPENDENCIA AUXILIAR:

POD DESARROLLO URBANO Y OBRAS PUBLICAS
124 Obras Publicas

ESTRUCTURA DEL INDICADOR

NOMBRE DEL INDICADOR: Porcentaje de supervisiónes a las líneas de conducción y distribución de agua potable.

FÓRMULA DEL CÁLCULO: (Líneas de conducción y distribución de agua potable supervisadas/Líneas de conducción y distribución de agua potable en proceso de supervisión)*100

INTERPRETACIÓN: Supervisiones a las líneas de conducción y distribución de agua potable.

DIMENSION QUE ATIENDE: Eficiencia

DESCRIPCIÓN DEL FACTOR DE COMPARACIÓN: Actividades realizadas en el año anterior

AMBITO GEOGRAFICO:

Municipal

COBERTURA:

Cien por ciento de la población

UNIDAD DE MEDIDA:

Entre del 2024

FRECUENCIA DE MEDICION:

Manual

Numero: NA_5.1

COMPORTAMIENTO DE LAS VARIABLES DURANTE EL TRIMESTRE: Julio-Septiembre

VARIABLE	UNIDAD DE MEDIDA	OPERACION	META ANUAL		AVANCE TRIMESTRAL				AVANCE ACUMULADO					
			Programado	Alcanzado	%	Programado	%	Alcanzado	%	Programado	%	Alcanzado	%	
Línea de conducción y distribución de agua potable supervisadas	Reporte	Reporte	100	20,00	100	20,00	100	100,00	300	75,00	300	75,00	300	100,00
Líneas de conducción y distribución de agua potable en proceso de supervisión	Reporte	Reporte	100	20,00	100	20,00	100	100,00	300	75,00	300	75,00	300	100,00

COMPORTAMIENTO DEL INDICADOR

DESCRIPCIÓN DE LA META ANUAL

Líneas de conducción y distribución de agua potable supervisadas

TRIMESTRE: Julio-Septiembre

META ANUAL	AVANCE TRIMESTRAL				AVANCE ACUMULADO			
	Programado	Alcanzado	EF%	SEMAFORO	Programado	Alcanzado	EF%	SEMAFORO
100,00	100,00	100,00	100,00	Verde	100,00	100,00	100,00	Verde

DESCRIPCIÓN DE RESULTADOS Y ADECUACIÓN EN CASO DE VARIACIÓN SUPERIOR O INFERIOR RESPECTO A LO PROGRAMADO

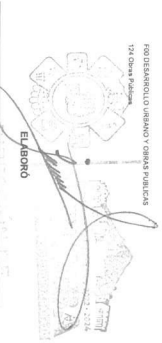
Se Variación en el avance se va a considerar en los siguientes sistemas para mejorar:

EVALUACION DEL INDICADOR

Nombre Municipio:

DEPENDENCIA GENERAL:
DEPENDENCIA AUXILIAR:

POD DESARROLLO URBANO Y OBRAS PUBLICAS
124 Obras Publicas



EL ABONO

Ant. José Luis López Yáñez

VO. BO.

Luz Ferial Ruíz Campos

UNIDAD DE INFORMACION, PLANEACION
PROGRAMACION Y EVALUACION

FICHA DE ELABORACION 20190504

NA_108 de 204



MUNICIPIO DE OZUAMA

PROB-008 FICHA TECNICA DE SEGUIMIENTO DE INDICADORES 2024 DE GESTION O ESTRATEGICO

TPO DE FICHA: OSFEM

PLAN DE DESARROLLO FEE TRANSVERSAL: 3 Filar 3. Termino
 Manejo sustentable y distribución del agua
 PROGRAMA PRESUPUESTARIO: 0202001 Manjo eficiente y sustentable del agua
 PROGRAMA PRESUPUESTARIO: 0202001001 Construcción de infraestructura para agua potable
 OBJETIVO DEL PROGRAMA PRESUPUESTARIO: Emplear el conjunto de acciones económicas al desarrollo de proyectos que propicien en la población el cuidado y manejo eficiente del agua, promoviendo la conservación del vital líquido para otorgar este servicio con calidad
 DEPENDENCIA GENERAL: F00 DESARROLLO URBANO Y OBRAS PUBLICAS
 DEPENDENCIA AUXILIAR: 124 Obras Publicas

ESTRUCTURA DEL INDICADOR

NOMBRE DEL INDICADOR: Porcentaje de válvulas de control de conducción de agua potable verificadas.
 FÓRMULA DEL CALCULO: (Válvulas de control de conducción de agua potable verificadas/Válvulas de control de conducción de agua potable programadas para verificación)*100
 INTERPRETACION: Válvulas de control de conducción de agua potable verificadas.
 DIMENSION QUE ATIENDE: Eficiencia
 DESCRIPCION DEL FACTOR DE COMPARACION: Actividades realizadas en el año anterior
 AMBIENTE ORGANIZACION: Municipal
 COBERTURA: Cam por dentro de la población
 UNIDAD DE MEDIDA: UVA/valvula
 Numero: NA 5.2

FRECUENCIA DE MEDICION:

Manual

COMPORTEMENTO DE LAS VARIABLES DURANTE EL TRIMESTRE: 2do. Trimestre

VARIABLE	UNIDAD DE MEDIDA		OPCION	META ANUAL	AVANCE TRIMESTRAL		AVANCE ACUMULADO					
	Reporte	Reporte			Programado	%	Absorrido	%	Programado	%	Absorrido	%
Válvulas de control de conducción de agua potable verificadas	Reporte	Reporte	Sumada	4.00	1.00	25.00	1.00	100.00	3.00	75.00	3.00	100.00
Válvulas de control de conducción de agua potable programadas para verificación	Reporte	Reporte	Sumada	4.00	1.00	25.00	1.00	100.00	3.00	75.00	3.00	100.00

COMPORTEMENTO DEL INDICADOR DESCRIPCION DE LA META ANUAL

Válvulas de control de conducción de agua potable verificadas

TRIMESTRE: Julio-Septiembre

META ANUAL	AVANCE TRIMESTRAL				AVANCE ACUMULADO			
	Programado	Absorrido	EF%	SEMÁFORO	Programado	Absorrido	EF%	SEMÁFORO
100.00	100.00	100.00	100.00	verde	100.00	100.00	100.00	verde

EVALUACION DEL INDICADOR

Ámbito Municipal
 Dependencia General: F00 DESARROLLO URBANO Y OBRAS PUBLICAS
 Dependencia Auxiliar: 124 Obras Publicas



Abg. José Luis López Velázquez



Lic. Terrell Rosas Campos



MUNICIPIO DE OZUMBA

PROG-486 FICHA TECNICA DE SEGUIMIENTO DE INDICADORES 2024 DE GESTION O ESTRATEGICO

TIPO DE FICHA: OSFEM

PLAN DE DESARROLLO FEE TRANSVERSAL: 3 Plan 3 Terminal
 Tema de Desarrollo: Manejo sustentable y distribución del agua
 PROGRAMA PRESUPUESTARIO: 02030301 Manejo eficiente y sustentable del agua
 PROYECTO PRESUPUESTARIO: 02030301001 Construcción de infraestructura para agua potable
 OBJETIVO DEL PROGRAMA PRESUPUESTARIO: Entregar el equipo de acciones comprometido al desarrollo de proyectos que propicien en la población el cuidado y manejo eficiente del agua, promoviendo la construcción del well being para mejorar sus servicios
 DEPENDENCIA GENERAL: FPO DESARROLLO URBANO Y OBRAS PUBLICAS
 DEPENDENCIA AUXILIAR: 124 Obras Publicas

ESTRUCTURA DEL INDICADOR

NOMBRE DEL INDICADOR: Porcentaje de construcción de pozos de irrigación para la recarga de los mantos acuíferos.
 FÓRMULA DE CÁLCULO: (Construcción realizada en pozos de irrigación para la recarga de los mantos acuíferos/Construcción programada de pozos de irrigación para la recarga de los mantos acuíferos)*100
 INTERPRETACIÓN: Construcción de pozos de irrigación para la recarga de los mantos acuíferos
 DIMENSIÓN QUE ATIENDE: Eficiencia
 DESCRIPCIÓN DEL FACTOR DE COMPARACIÓN: Actividades realizadas en el año anterior
 AMBIENTE GEOGRÁFICO: Municipal
 COBERTURA: Cam por dentro de la población
 LOCALIDAD: Uruapan
 Número: NA_ 6.1
 Etapa del 2024

FRECUENCIA DE MEDICIÓN: Mensual

COMPONENTOS DE LAS VARIABLES SOBRE EL TIEMPO: Jueves-Sábado

DESCRIPCIÓN DE LA VARIABLE	UNIDAD DE MEDIDA	OPERACIÓN	META ANUAL	AVANCE TRIMESTRAL			AVANCE ACUMULADO				
				Programado	%	Absoluto	Programado	%	Absoluto		
Construcción realizada en pozos de irrigación para la recarga de los mantos acuíferos	Reporte por semana en la	Suma	4.00	1.00	25.00	1.00	100.00	3.00	75.00	3.00	100.00
Construcción programada de pozos de irrigación para la recarga de los mantos acuíferos	Reporte por semana en la	Suma	4.00	1.00	25.00	1.00	100.00	3.00	75.00	3.00	100.00

Reportar promediados en la construcción de pozos de irrigación.

COMPROMETIMIENTO DEL INDICADOR
DESCRIPCIÓN DE LA META ANUAL

META ANUAL	TRIMESTRE Julio-Septiembre			
	Programado	Absoluto	EF%	SEMÁFORO
100.00	100.00	100.00	100.00	verde



META ANUAL	AVANCE ACUMULADO			
	Programado	Absoluto	EF%	SEMÁFORO
100.00	100.00	100.00	100.00	verde

DESCRIPCIÓN DE RESULTADOS Y ATRIBUCIÓN DE RESPONSABILIDADES. UNICIÓN SUPERIOR A 70% RESPECTO AL PROGRAMA

EVALUACIÓN DEL INDICADOR

Unidad Municipal
 DIRECCIÓN GENERAL DE OPERACIONES MUNICIPALES

FPO DESARROLLO URBANO Y OBRAS PUBLICAS
 124 Obras Publicas





MUNICIPIO DE OZUERNA

PRIMERA FICHA TECNICA DE SEGUIMIENTO DE INDICADORES 2024 DE GESTION O ESTRATEGICO

TIPO DE FICHA: OSFEM

PLAZA DE DESARROLLO / EJE TRANSVERSAL: 3 Plaza 3, Terminal
 TEMA DE DESARROLLO: Manejo sustentable y distribución del agua
 PROGRAMA PRESUPUESTARIO: 0203031001 Manejo eficiente y sustentable del agua
 PROYECTO PRESUPUESTARIO: 0203031001 Construcción de infraestructura para agua potable
 OBJETIVO DEL PROGRAMA PRESUPUESTARIO: Establecer el conjunto de acciones encaminadas al desarrollo de proyectos que propicien en la población el cuidado y manejo eficiente del agua, promoviendo la conservación del medio ambiente para dotar de este servicio con calidad.
 DEPENDENCIA GENERAL: RPO DESARROLLO URBANO Y OBRAS PUBLICAS
 DEPENDENCIA AUXILIAR: 124 Obras Publicas

ESTRUCTURA DEL INDICADOR

NOMBRE DEL INDICADOR: Porcentaje de construcción de obras para la captación de agua pluvial.
 FÓRMULA DE CÁLCULO: (Construcción de obras realizadas para la captación de agua pluvial/Construcción programada de obras para la captación de agua pluvial)*100
 INTERPRETACIÓN: Construcción de obras para la captación de agua pluvial.
 DIMENSION QUE ATIENDE: Eficiencia
 DESCRIPCIÓN DEL FACTOR DE COMPARACIÓN: Actividades realizadas en el año anterior
 AMBITO DE COBERTURA: Municipal
 COBERTURA: Cien por ciento de la población
 UNIDAD MEDIDA: Urea del 2024

FRECUENCIA DE MEDICIÓN

Manual

Numero: NA_ 0.2

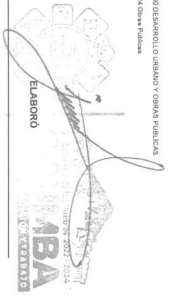
VARIABLE	UNIDAD DE MEDIDA	OPERACION	META ANUAL	AVANCE TRIMESTRAL		AVANCE ACUMULADO					
				Programado	%	Programado	%	Acumulado	%		
Construcción de obras realizadas para la captación de agua pluvial	Reporte	Sumable	4.00	1.00	25.00	1.00	100.00	3.00	75.00	3.00	100.00
Construcción programada de obras para la captación de agua pluvial	Reporte	Sumable	4.00	1.00	25.00	1.00	100.00	3.00	75.00	3.00	100.00

COMPORTAMIENTO DEL INDICADOR DESCRIPCIÓN DE LA META ANUAL


META ANUAL	TRIMESTRE: Julio-Septiembre			
	AVANCE TRIMESTRAL		AVANCE ACUMULADO	
	Programado	Acumulado	ETM	SEMÁFORO
100.00	100.00	100.00	100.00	verde

EVALUACION DEL INDICADOR

Indicador Municipal
 DEPENDENCIA GENERAL: RPO DESARROLLO URBANO Y OBRAS PUBLICAS
 DEPENDENCIA AUXILIAR: 124 Obras Publicas



Ang. José Luis López Yáñez



Lic. David Paredes Chiribá



MUNICIPIO DE OZIAMBA

Primera FICHA TECNICA DE SEGUIMIENTO DE INDICADORES 2024 DE GESTION O ESTRATEGICO

TIPO DE FICHA: OSEEM

3 Pilar 3.º Trimestral
 Manejo sustentable y distribución del agua
 02030301 Manejo agrícola y sustentable del agua
 020303010301 Construcción de infraestructura para agua potable
 Objetivo: Mejorar el acceso y garantizar el desarrollo de proyectos que propicien en la población el cuidado y manejo eficiente del agua, procurando la conservación del vital líquido para otorgar este servicio con calidad.
 FOM DESARROLLO URBANO Y OBRAS PUBLICAS
 DEPENDENCIA ADMINISTRATIVA: 124 Obras Publicas

ESTRUCTURA DEL INDICADOR

NOBRE DEL INDICADOR: Promedio de asistentes a las acciones de cultura del agua realizadas.
 FÓRMULA DEL CÁLCULO: (Número de asistentes conferencias, talleres, cursos y/o eventos en materia de cultura del agua) / Total de asistentes a las acciones de cultura del agua realizadas.
 INTERPRETACIÓN: Eficiencia
 DIMENSIÓN QUE ATIENDE: Acciones realizadas en el año anterior
 DESCRIPCIÓN DEL FACTOR DE COMPARACIÓN: Municipal
 AMBIENTE GEOGRÁFICO: Cien por ciento de la población
 COBERTURA: Uruamaiki
 UNIDADES: Número

NA 71

COMPORTAMIENTO DE LA META MEDIANTE EL TIEMPO: Jala-Salamanca

VARIABLE	UNIDAD DE MEDIDA	OPERACIÓN	META ANUAL		AVANCE TRIMESTRAL		AVANCE ACUMULADO	
			Programado	%	Programado	%	Programado	%
Asistentes a las acciones de cultura del agua	Unidad de asistencia	Sumable	4.00	100	25.00	100.00	3.00	75.00
Total de asistentes a las acciones de cultura del agua	Unidad de asistencia	Sumable	4.00	100	25.00	100.00	3.00	100.00

COMPORTAMIENTO DEL INDICADOR DESCRIPCIÓN DE LA META ANUAL

META ANUAL	TRIMESTRE Julio-Septiembre			
	Programado	Avanzado	EF%	SEÑALAMIENTO
1.00	1.00	1.00	100.00	verde

META ANUAL	AVANCE TRIMESTRAL				AVANCE ACUMULADO			
	Programado	Avanzado	EF%	SEÑALAMIENTO	Programado	Avanzado	EF%	SEÑALAMIENTO
1.00	1.00	1.00	100.00	verde	1.00	1.00	100.00	verde

EVOLUCIÓN DEL INDICADOR

Señala Municipal
 DIRECCIÓN GENERAL OPERATIVA MUNICIPAL
 FOM DESARROLLO URBANO Y OBRAS PUBLICAS
 124 Obras Publicas

Elaboró

 Ana José Luis López Velaz

Verificó

 Luis David Rueda Céspedes
 DIRECCIÓN GENERAL DE ANÁLISIS, PLANIFICACIÓN, MONITOREO Y EVALUACIÓN



MUNICIPIO DE OZUIMA

Form-08b FICHA TECNICA DE SEGUIMIENTO DE INDICADORES 2024 DE GESTION O ESTRATEGICO

TIPO DE FICHA: OSFEM

3 Plata 3 Terminal

PLATA DE DESARROLLO E/E TRANSVERSAL:
 TEMA DE DESARROLLO: Energía sostenible y no contaminante
 PROGRAMA PRESUPUESTARIO: 032000 Alumbrado público
 PROYECTO PRESUPUESTARIO: 0320001001 Alumbrado público
 OBJETIVO DEL PROGRAMA PRESUPUESTARIO: Mejorar la iluminación pública de las vías, parques y espacios de libre circulación con el propósito de proporcionar una visibilidad adecuada para el desarrollo de las actividades.
 DEPENDENCIA GENERAL: 140 SERVICIOS PÚBLICOS
 DEPENDENCIA AUXILIAR: 127 Alumbrado Público

ESTRUCTURA DEL INDICADOR

NOMBRE DEL INDICADOR: Porcentaje de fallas del sistema de alumbrado público municipal atendidas.

FÓRMULA DE CÁLCULO: (Fallas del sistema de alumbrado público municipal atendidas/habla poblacionista y viviendas en el sistema de alumbrado público municipal)*100

INTERPRETACIÓN: Eficiencia

DIMENSION QUE ATIENDE: Actividades realizadas en el año anterior

DESCRIPCIÓN DEL FACTOR DE COMPARACIÓN: Municipal

AMBITO GEOGRÁFICO: Cien por ciento de la población

COBERTURA: Urbana Rural

UNIDAD DE MEDIDA: Efecto del 2024

FRECUENCIA DE MEDICIÓN: Trimestral

Numero: NA_11

COMPORTAMIENTO DE LAS VARIABLES INICIALE Y TRIMESTRE: Jabo-Según

Falla de sistema de alumbrado público municipal atendidas	UNIDAD DE MEDIDA	OPERACIÓN	META ANUAL	AVANCE TRIMESTRAL		AVANCE ACUMULADO	
				Programado	Adanzado	Programado	Adanzado
Fallas poblacionista y viviendas en el sistema de alumbrado público municipal	Comparativo poblacionista	No semana Semana	1.00 4.00	1.00 100.00	1.00 100.00	1.00 100.00	1.00 100.00
				1.00 20.00	1.00 150	1.00 100.00	1.00 75.00
						1.00 3.00	1.00 75.00

COMPORTAMIENTO DEL INDICADOR

META ANUAL	AVANCE TRIMESTRAL		AVANCE ACUMULADO	
	Programado	Adanzado	Programado	Adanzado
25.00	100.00	100.00	33.33	47.52
	100.00	100.00	100.00	142.87

EVALUACIÓN DEL INDICADOR

Unidad Municipal
 DIRECCIÓN GENERAL DE OPERACIONES AUXILIAR
 H20 SERVICIOS PÚBLICOS
 127 Alumbrado Público

ELABORÓ:

DIRECCIÓN DE SERVICIOS PÚBLICOS

COORDINADOR GENERAL DE OPERACIONES AUXILIAR

DE: José Carlos Reyes Rivera

ELABORÓ:

DIRECCIÓN DE SERVICIOS PÚBLICOS

COORDINADOR GENERAL DE OPERACIONES AUXILIAR

DE: Israel Rueda Céspedes



MUNICIPIO DE OAXIMA

PRIMERA FICHA TECNICA DE SEGUIMIENTO DE INDICADORES 2024 DE GESTION O ESTRATEGICO

TIPO DE FICHA: OSFEM

PLAN DE DESARROLLO / EJE TRANSVERSAL: 3 Plan 3. Terminal
 Energía sostenible y no contaminante
 META DE DESARROLLO: 0202001 Alcantarado publico
 PROGRAMA PRESUPUESTARIO: 0202001001 Alcantarado publico
 PROYECTO PRESUPUESTARIO: 0202001001001 Alcantarado publico
 OBJETIVO DEL PROGRAMA PRESUPUESTARIO: Gestionar el servicio de alcantarado, extenderlo y dotarlo a la poblacion del municipio el servicio de alcantarado de las vías, puentes y espacios de libre circulación con el proposito de proporcionar una calidad adecuada para el desarrollo en sus servicios.
 DEPENDENCIA GENERAL: H00 SERVICIOS PUBLICOS
 DEPENDENCIA AUXILIAR: 127 Alcantarado Publico

ESTRUCTURA DEL INDICADOR

NOMBRE DEL INDICADOR: Porcentaje de usuarios para mantenimiento al sistema de alcantarado publico municipal recibidos.
 FÓRMULA DE CALCULO: (Usuarios recibidos para el mantenimiento al sistema de alcantarado publico municipal/Total de usuarios gestionados para adoptar el mantenimiento al sistema de alcantarado publico municipal)*100
 INTERPRETACION: Insumos recibidos para el mantenimiento al sistema de alcantarado publico municipal
 DIMENSION QUE ATIENDE: Eficacia
 DESCRIPCION DEL FACTOR DE COMPARACION: Actividades realizadas en el año anterior
 AMBIENTE ORGANIZATIVO: Municipal
 COBERTURA: Cam por dentro de la poblacion
 UNIDADES: Eteno del 2024
 Numero: NA_1.2

DESCRIPCION DE LA META ANUAL	VARIABLE	UNIDAD DE MEDIDA	OPERACION	META ANUAL	AVANCE TRIMESTRAL				AVANCE ACUMULADO			
					Programado	%	Absorido	%	Programado	%	Absorido	%
Insumos recibidos para el mantenimiento al sistema de alcantarado publico municipal Unidades: personas para adoptar el mantenimiento al sistema de alcantarado publico municipal	Competencia	Competencia	Sumable	4,00	1,00	25,00	1,00	100,00	3,00	75,00	3,00	100,00
					Sumable	1,00	25,00	1,00	100,00	3,00	75,00	3,00

Insumos recibidos para el mantenimiento al sistema de alcantarado publico municipal

META ANUAL	TRIMESTRE: Julio-Septiembre			
	AVANCE TRIMESTRAL	AVANCE ACUMULADO	SEMÁFORO	SEMÁFORO
Programado	100,00	100,00	Programado	100,00
100,00	100,00	100,00	Absorido	100,00
			EF%	100,00
			SEMÁFORO	verde

EVALUACION DEL INDICADOR

Linea Municipal: 400 SERVICIOS PUBLICOS
 DEPENDENCIA GENERAL: 127 Alcantarado Publico
 DEPENDENCIA AUXILIAR: 127 Alcantarado Publico



C. José Celso Reyes Reyes
 DIRECCIÓN DE SERVICIOS PÚBLICOS

Dr. Israel Escalante Campos



MUNICIPIO DE OZUMBA

PARA-016 FICHA TECNICA DE SEGUIMIENTO DE INDICADORES 2024 DE GESTION O ESTRATEGICO

TIPO DE FICHA: OSFEM

PLAN DE DESARROLLO / EJE TRANSVERSAL: 3 Plan 3. Terrenal
 Energía sostenible y no contaminante
 PROGRAMA PRESUPUESTARIO: 0202041 Alambardo paliso
 PROYECTO PRESUPUESTARIO: 02020401051 Alambardo paliso
 OBJETIVO DEL PROGRAMA PRESUPUESTARIO: Gestionar el consumo de acciones orientadas a promover la producción del municipio el servicio de iluminación de las vías, parques y espacios de libre circulación con el propósito de proporcionar una visibilidad adecuada para el desarrollo de las comunidades.
 DEPENDENCIA GENERAL: H00 SERVICIOS PUBLICOS
 DEPENDENCIA AUXILIAR: 127 Alambardo Paliso

ESTRUCTURA DEL INDICADOR

NOMBRE DEL INDICADOR: Porcentaje de mantenimientos al sistema de alumbrado publico municipal realizados.
 FÓRMULA DEL CALCULO: (Actividades realizadas para el mantenimiento al sistema de alumbrado publico municipal/operaciones programadas para el mantenimiento al sistema de alumbrado publico municipal)*100
 INTERPRETACION: Insumos para mantenimiento al sistema de alumbrado publico municipal recibidos.
 DIMENSION QUE ATIENDE: Eficiencia
 DESCRIPCION DEL FACTOR DE COMPARACION: Actividades realizadas en el año anterior
 AMBIENTE DE COMPARACION: Municipal
 COBERTURA: Casi por ciento de las poblacion
 UNIDADES: UTM/Anual
 Frecuencia de medición: Trimestral
 Numero: NA, 1,3
 Enero del 2024

Variable	COMPORTAMIENTO DE LAS UNIDADES DURANTE EL TRIMESTRE: Julio-Septiembre		Meta Anual	Avance Trimestral			Avance Acumulado				
	Unidad de medida	Operación		Programado	%	Avanzado	%	Programado	%	Avanzado	%
Actividades realizadas para el mantenimiento al sistema de alumbrado publico municipal	Compartes	Sumable	4.00	1.00	25.00	1.00	100.00	3.00	75.00	3.00	100.00
Actividades programadas para el mantenimiento al sistema de alumbrado publico municipal	Compartes	Sumable	4.00	1.00	25.00	1.00	100.00	3.00	75.00	3.00	100.00

Actividades realizadas para el mantenimiento al sistema de alumbrado publico municipal

Meta Anual	Trimestre: Julio-Septiembre			Avance Acumulado		
	Programado	Avanzado	EF%	Programado	Avanzado	EF%
100.00	100.00	100.00	100.00	100.00	100.00	100.00

DESCRIPCION DEL INDICADOR Y ATRIBUCION DE RESPONSABILIDADES DEL SERVIDOR PÚBLICO: 4.1.3. % RESPECTO AL COMPORTAMIENTO

Se evalúan en relación con el desempeño y los estándares del servicio final interno.

EVALUACION DEL INDICADOR

Forma de Medición:
 Observación directa
 Observación documental
 Observación física

Indicadores Evaluados:
 07 Alambardo Paliso



Elaboró: C. José Carlos Reyes Reyes
 DIRECCIÓN DE SERVICIOS PÚBLICOS

Revisó: Lic. Israel Rosas Quiroz
 CENTRO DE INVESTIGACIÓN Y PLANIFICACIÓN
 DE SERVICIOS PÚBLICOS
 PROGRAMACIÓN Y EVALUACIÓN



MUNICIPIO DE OZUIMA

PRM-010 FICHA TECNICA DE SEGUIMIENTO DE INDICADORES 2024 DE GESTION O ESTRATEGICO

TIPO DE FICHA: OSFEM

PLAN DE DESARROLLO / EJE TRANSVERSAL: 3 Plan 3. Terminal
 Energía sostenible y no contaminante
 PROGRAMA PRESUPUESTARIO: 02320461 Alambros pablos
 PROYECTO PRESUPUESTARIO: 02320401051 Alambros pablos
 OBJETIVO DEL PROGRAMA PRESUPUESTARIO: Gestionar el control de acciones económicas a través de la producción del municipio el servicio de iluminación de las vías, parques y espacios de libre circulación con el propósito de proporcionar una visibilidad adecuada para el desarrollo de las actividades.
 DEPENDENCIA GENERAL: HOJ SERVICIOS PUBLICOS
 DEPENDENCIA AUXILIAR: 127 Alambros Pablos

ESTRUCTURA DEL INDICADOR


NOBRE DEL INDICADOR: Porcentaje de proyectos elaborados para la sustitución de las luminarias.
 FORMULA DEL CALCULO: (Proyectos para la sustitución de las luminarias de alambros pablos/Proyecto para la sustitución de las luminarias de alambros pablos) * 100
 INTERPRETACION: Proyectos elaborados para la sustitución de las luminarias.
 DIMENSION QUE ATIENDE: Eficiencia
 DESCRIPCION DEL FACTOR DE COMPARACION: Actividades realizadas en el año anterior
 AMBITO DE COBERTURA: Municipal
 COBERTURA: Cam por dentro de la población
 UNIDAD DE MEDIDA: Enezo del 2024
 Numero: NA_ 2.1

DESCRIPCION DEL INDICADOR	UNIDAD DE MEDIDA	OPERACION	META ANUAL	AVANCE TRIMESTRAL		AVANCE ACUMULADO	
				Programado	%	Programado	%
Variable	Compendio	Sumable	400	100	2500	100	2500
Proyecto para la sustitución de las luminarias de alambros pablos municipal	Compendio	Sumable	400	100	2500	100	2500
Proyecto para la sustitución de las luminarias de alambros pablos municipal	Compendio	Sumable	400	100	2500	100	2500

META ANUAL	TRIMESTRE Julio-Septiembre			
	Programado	Avanzado	EF%	SEMAFORO
100.00	100.00	100.00	100.00	verde
100.00	100.00	100.00	100.00	verde

EVALUACION DEL INDICADOR

INDICADOR: 100 SERVICIOS PUBLICOS
 DEPENDENCIA GENERAL: 127 Alambros Pablos
 DEPENDENCIA AUXILIAR:



ELABORÓ: [Signature]
 DIRECCIÓN DE SERVICIOS PÚBLICOS
 C. José Carlos Reyes



MUNICIPIO DE OZUMBA

PRH-48b FICHA TECNICA DE SEGUIMIENTO DE INDICADORES 2024 DE GESTION O ESTRATEGICO

TIPO DE FICHA: OSFEM

PLAN DE DESARROLLO / EE TRANSVERSAL: 3 Pilar 3. Territorial
 Estructura asistencial y no comunitaria
 TEMA DE DESARROLLO: 0232401 Alambardo publico
 PROGRAMA PRESUPUESTARIO: 023240101 Alambardo publico
 PROYECTO PRESUPUESTARIO: 127 Alambardo Publico

OBJETIVO DEL PROGRAMA PRESUPUESTARIO: Contiene el conjunto de acciones recomendadas a seguir a la petición del municipio el servicio de alimentación de las vías, parques y espacios de libre circulación con el propósito de proporcionar una movilidad adecuada para el desarrollo de las actividades.
 DEPENDENCIA GENERAL: H00 SERVICIOS PUBLICOS
 DEPENDENCIA AUXILIAR: 127 Alambardo Publico

ESTRUCTURA DEL INDICADOR

NOMBRE DEL INDICADOR: Porcentaje de recomendaciones atendidas contenidas en el dictamen técnico de la CONUEE.
 FÓRMULA DEL CÁLCULO: (Recomendaciones atendidas contenidas en el dictamen técnico de la CONUEE) / (Recomendaciones contenidas en el dictamen técnico de la CONUEE) * 100
 INTERPRETACIÓN: Eficiencia
 DIMENSIÓN QUE ATIENDE: Recomendaciones atendidas contenidas en el dictamen técnico de la CONUEE.
 DESCRIPCIÓN DEL FACTOR DE COMPARACIÓN: Actividades realizadas en el año anterior
 AMBIENTE DEMOGRÁFICO: Municipal
 COBERTURA: Cien por ciento de la población
 UNIDADES: Enefo del 2024

FRECUENCIA DE MEDICIÓN: Trimestral

Nombre: NA_22

COMPORTEMENTO DE LAS VARIABLES SOBRE EL TRIMESTRE: Justo-regularmente

DESCRIPCIÓN DE LAS VARIABLES CONTENIDAS EN EL DICTAMEN TÉCNICO DE LA CONUEE	UNIDAD DE MEDIDA	OPERACIÓN	META ANUAL	AVANCE TRIMESTRAL			AVANCE ACUMULADO				
				Programado	%	Asistido	Programado	%	Asistido		
Tal de recomendaciones contenidas en el dictamen técnico de la CONUEE	Completadas	Sumable	4,00	1,00	25,00	1,00	100,00	3,00	75,00	3,00	100,00
Tal de recomendaciones contenidas en el dictamen técnico de la CONUEE	Completadas	Sumable	4,00	1,00	25,00	1,00	100,00	3,00	75,00	3,00	100,00

COMPORTEMENTO DEL INDICADOR DESCRIPCIÓN DE LA META ANUAL


TRIMESTRE: Julio-Septiembre

META ANUAL	AVANCE TRIMESTRAL			AVANCE ACUMULADO		
	Programado	Asistido	EFM	Programado	Asistido	EFM
100,00	100,00	100,00	100,00	100,00	100,00	100,00

DESCRIPCIÓN DE RESULTADOS Y SATISFACCIÓN EN EL CICLO DE EVALUACIÓN SUPERIOR A 12 M. RESPECTO AL PROGRAMA
 En el presente ciclo de evaluación se cumplió con el objetivo del programa de manera satisfactoria.

EVALUACIÓN DEL INDICADOR

Entidad Municipal: H00 SERVICIOS PUBLICOS
 Dependencia General: 127 Alambardo Publico
 Dependencia Auxiliar:



ELABORO: C. José Carlos Reyes Rivera
 DIRECCIÓN DE SERVICIOS PÚBLICOS

RECIBIÓ: Lic. Jerald Rueda Cruzgas
 SECRETARÍA DE GOBIERNO MUNICIPAL
 DIRECCIÓN DE SERVICIOS PÚBLICOS



MUNICIPIO DE OZUIMA

Plan de desarrollo del municipio de Ozuima

TIPO DE FICHA: OSFEM

PLAN DE DESARROLLO DEL TERRITORIO LOCAL
PROGRAMA PRESUPUESTARIO
PROYECTO PRESUPUESTARIO
OBJETIVO DEL PROGRAMA PRESUPUESTARIO
DEPENDENCIA GENERAL
DEPENDENCIA AUXILIAR

3 Plan 3 Terminal
Energía asequible y pro contaminante
02020011
0202001001
Autoridad pública
Contiene el conjunto de acciones económicas a otorgar a la población del municipio el servicio de suministro de las vix, parrillas y separadores de bios adecuado con el propósito de proporcionar una salubridad adecuada para el desarrollo de las actividades.
H09 SERVICIOS PÚBLICOS
127 Adundado Público

ESTRUCTURA DEL INDICADOR

NOMBRE DEL INDICADOR:
FORMULA DE CALCULO
INTERPRETACION:
DIMENSION QUE AFECTA
DESCRIPCION DEL FACTOR DE COMPARACION:
ABRIGO DE COMPARACION:
COBERTURA

Porcentaje de convenios celebrados con la CONJEE y la CFE para la sustitución de las luminarias.
Convenios celebrados con la CONJEE y la CFE para la sustitución de luminarias
Convenios programados a celebrar con la CONJEE y la CFE para la sustitución de las luminarias.
Eficiencia
Actividades realizadas en el año anterior
Municipal
Cero por ciento de la población
Unica base
Enero del 2024

FRECUENCIA DE MEDICION: Trimestral

Numero: NA 23

COMPARATIVAMENTO DE LAS VARIABLES PRESENTES EN EL TRIMESTRE: Julio-Septiembre

Table with columns: VARIABLE, UNIDAD DE MEDIDA, OPERACION, META ANUAL, ANANCE TRIMESTRAL (Programado, %), Avanzado, ANANCE ACUMULADO (Programado, %), Avanzado, %

COMPARATIVAMENTO DEL INDICADOR DESCRIPCION DE LA META ANUAL

Table with columns: META ANUAL, ANANCE TRIMESTRAL (Programado, Avanzado, EPT, SEMAFORO), ANANCE ACUMULADO (Programado, Avanzado, EPT, SEMAFORO)

EVALUACION DEL INDICADOR

Unidad Municipal
DEPENDENCIA GENERAL
DEPENDENCIA AUXILIAR

H09 SERVICIOS PÚBLICOS
127 Adundado Público

Official stamp of Ozuima Municipality and signatures of the Mayor and Secretary.

C. José Carlos Reyes Rivera

Lt. Jureli Rueda Campos

FECHA DE ELABORACION: 27/09/2024

Hojas: 205 de 244



MUNICIPIO DE OZUIMA

Primer-Abn FICHA TECNICA DE SEGUIMIENTO DE INDICADORES 2024 DE GESTION O ESTRATEGICO

TIPO DE FICHA: OSEEM

PLAN DE DESARROLLO / EJE TRANSVERSAL: 3 P'ar. 3. Terminal
 Energía sostenible y no contaminante
 PROGRAMA PRESUPUESTARIO: 0230001 y 0230002
 PROYECTO PRESUPUESTARIO: 023000101
 OBJETIVO DEL PROGRAMA PRESUPUESTARIO: Gestionar el control de actividades relacionadas a controlar a la producción del municipio el servicio de iluminación de las Vías, parques y espacios de libre circulación con el propósito de proporcionar una visibilidad adecuada para el desarrollo de las actividades.
 DEPENDENCIA GENERAL: HN0 SERVICIOS PUBLICOS
 DEPENDENCIA AUXILIAR: 127 Alumbrado Público

ESTRUCTURA DEL INDICADOR

NOMBRE DEL INDICADOR: Porcentaje de cumplimiento de puntos de bases para Escudo para la sustitución de luminarias
FÓRMULA DE CÁLCULO: (Cumplimiento de los puntos de las bases de Escudo para la sustitución de luminarias de alumbrado público/control de puntos de Escudo para la sustitución de luminarias de alumbrado público)/100
INTERPRETACION: Eficiencia
DIMENSION QUE ATIENDE: Eficiencia
DESCRIPCION DEL FACTOR DE COMUNICACION: Actividades realizadas en el año anterior
AMBITO GEOGRAFICO: Municipal
COBERTURA: Cien por ciento de la población
UNIDADES: LUMENAJES
 Numero: NA_24

DESCRIPCION DEL INDICADOR	COMPORTAMIENTO DE LA META ANUAL		COMPORTAMIENTO DE LA META ANUAL		COMPORTAMIENTO DE LA META ANUAL		COMPORTAMIENTO DE LA META ANUAL		COMPORTAMIENTO DE LA META ANUAL	
	UNIDAD DE MEDIDA	OPERACION	Meta Anual	Programado	%	Absoluto	%	Absoluto	%	Absoluto
Cumplimiento de los puntos de las bases para la sustitución de luminarias de alumbrado público	Compañía	Escudo	4.00	1.00	25.00	1.00	25.00	1.00	25.00	1.00
			4.00	1.00	25.00	1.00	25.00	1.00	25.00	1.00
Cumplimiento de los puntos de las bases para la sustitución de luminarias de alumbrado público	Compañía	Escudo	4.00	20.00	500.00	1.00	100.00	1.00	100.00	1.00
			4.00	20.00	500.00	1.00	100.00	1.00	100.00	1.00

META ANUAL	TRIMESTRE: Julio-Septiembre		AVANCE ACUMULADO		TRIMESTRE: Julio-Septiembre		AVANCE ACUMULADO	
	Programado	Avanzado	ET%	SEMÁFORO	Programado	Avanzado	ET%	SEMÁFORO
100.00	100.00	100.00	100.00	verde	100.00	100.00	100.00	verde

EVALUACION DEL INDICADOR

INDICADOR: 100 SERVICIOS PUBLICOS
 DESCRIPCION DEL INDICADOR: 127 Alumbrado Público

SECRETARÍA DE GOBIERNO MUNICIPAL
 DIRECCIÓN DE SERVICIOS PÚBLICOS
 C. José Celis Reyes
 DIRECTOR DE SERVICIOS PÚBLICOS

SECRETARÍA DE GOBIERNO MUNICIPAL
 DIRECCIÓN DE SERVICIOS PÚBLICOS
 DE: Lissette Rivera Campes

SECRETARÍA DE GOBIERNO MUNICIPAL
 DIRECCIÓN DE SERVICIOS PÚBLICOS
 FECHA DE ELABORACION: 20/09/2024



MUNICIPIO DE OZUAMA

PRIMERA FICHA TECNICA DE SEGUIMIENTO DE INDICADORES 2024 DE GESTION O ESTRATEGICO

TPO DE FICHA: OSFEM

PLAN DE DESARROLLO EF TRANSVERSAL: 3 Pilar 3. Terminal
 Tema de desarrollo: Energía sostenible y pro contaminante
 PROGRAMA PRESUPUESTARIO: 03200011 Alumbrado publico
 PROYECTO PRESUPUESTARIO: 032001001 Alumbrado publico
 OBJETIVO DEL PROGRAMA PRESUPUESTARIO: Contiene el control de acciones recomendadas a otorgar a la población del municipio el servicio de iluminación de las vías, parques y espacios de libre circulación con el propósito de proporcionar una visibilidad adecuada para el desarrollo de las actividades.
 DEPENDENCIA GENERAL: HOJ SERVICIOS PUBLICOS
 DEPENDENCIA AUXILIAR: 127 Alumbrado Publico

ESTRUCTURA DEL INDICADOR

NOMBRE DEL INDICADOR: Porcentaje en la satisfacción de alumbrado publico municipal
 FORMULA DE CALCULO: (Satisfacción de las luminarias de alumbrado publico por luminarias autorizadas/Total de luminarias de alumbrado publico municipal)*100
 INTERPRETACION: Eficiencia
 DIMENSION QUE ATIENDE: Actividades realizadas en el año anterior
 DESCRIPCION DEL FACTOR DE COMUNICACION: Municipal
 AMBIENTE DE COMUNICACION: Cien por ciento de la población
 COBERTURA: Urbano Masivo
 UNIDAD DE MEDIDA: Ejevo del 2024
 Numero: NA_25

FRECUENCIA DE MEDICION:

Trimestral

DESCRIPCION DE LA METRICA Y JUSTIFICACION EN CASO DE VARIACION SUPERIOR A 10% RESPECTO AL PROGRAMA	UNIDAD DE MEDIDA	OPERACION	META ANUAL	AVANCE TRIMESTRAL		AVANCE ACUMULADO	
				Programado	%	Programado	%
Satisfacción de luminarias de alumbrado publico por luminarias autorizadas	Cien por ciento	Comparativo	400	100	25.00	100	100.00
				100	25.00	100	100.00
Total de luminarias de alumbrado publico municipal	Comparativo	Sumable	400	100	25.00	100	100.00
				100	25.00	100	100.00

COMPORTAMIENTO DEL INDICADOR DESCRIPCION DE LA META ANUAL

META ANUAL	TRIMESTRE: Julio-Septiembre			
	AVANCE TRIMESTRAL	AVANCE ACUMULADO	EF%	SEMÁFORO
Programado	100.00	100.00	100.00	verde
Acertado	100.00	100.00	100.00	verde

EVALUACION DEL INDICADOR

Instancia Municipal: HOJ SERVICIOS PUBLICOS
 Dependencia General: 127 Alumbrado Publico
 Dependencia Auxiliar:

ELABORADO: [Signature]

DIRECCIÓN DE SERVICIOS PÚBLICOS

C. José Carlos Reyes Rivera

LA JEFATURA GENERAL DE EVALUACION Y CONTROL

[Signature]



MUNICIPIO DE OZUAMA

Primera FICHA TECNICA DE SEGUIMIENTO DE INDICADORES 2024 DE GESTION O ESTRATEGICO

TIPO DE FICHA: OSFEM

PLAN DE DESARROLLO EFETRANSVERSAL: 1 Pilar 1: Social
TEMA DE DESARROLLO Vivenda digna
PROGRAMA PRESUPUESTARIO 0202001 Vivienda
PROYECTO PRESUPUESTARIO 02020010101

OBJETIVO DEL PROGRAMA PRESUPUESTARIO
DEPENDENCIA GENERAL
DEPENDENCIA AUXILIAR

Magnificación de la vivienda
Ejercer las actividades orientadas a promover y fomentar la adquisición, construcción y mejoramiento de la vivienda en beneficio de la población de menores ingresos, para lograr el estado exitoso, y que ésta sea digna y contribuya al mejoramiento de la calidad de vida y al desarrollo e integración social de las comunidades.
PRO DE DESARROLLO URBANO Y OBRAS PUBLICAS
124 Obras Publicas

ESTRUCTURA DEL INDICADOR

FRECUENCIA DE MEDICION:

Trimestral

NOMBRE DEL INDICADOR: Porcentaje de hechos firmes entregados.
FORMULA DEL CALCULO: (Hechos firmes entregados/ Hechos firmes programados)*100
INTERPRETACION: Hechos firmes entregados.
DIMENSION QUE ATIENDE: Eficiencia
DESCRIPCION DEL FACTOR DE COMPARACION: Actividades realizadas en el año anterior
AMBITO DE COBERTURA: Municipal
COBERTURA: Cam por dentro de la población
UNIDAD BASE: Efecto del 2024

Numero: NC 1

COMPORTAMIENTO DE LA VARIABLE EN EL TRIMESTRE: Igual o Superior

Variable	UNIDAD DE MEDIDA	OPERACION	META ANUAL	AVANCE TRIMESTRAL				AVANCE ACUMULADO			
				Programado	%	Avanzado	%	Programado	%	Avanzado	%
Hechos firmes entregados	hect de entrega-entregados	Sumable	4.00	1.00	25.00	1.00	25.00	3.00	75.00	3.00	75.00
Hechos firmes programados	hect de entrega-programados	Sumable	4.00	1.00	25.00	1.00	25.00	3.00	75.00	3.00	75.00

COMPORTAMIENTO DEL INDICADOR
DESCRIPCION DE LA META ANUAL



META ANUAL	TRIMESTRE: Julio-Septiembre			
	Programado	Avanzado	EF%	SEMÁFORO
100.00	100.00	100.00	100.00	verde

META ANUAL	TRIMESTRE: Octubre-Diciembre			
	Programado	Avanzado	EF%	SEMÁFORO
100.00	100.00	100.00	100.00	verde

DESCRIPCION DEL INDICADOR Y SU FUENTE DE DATOS DE MONITORIA SUPERIOR A 10 N RESPECTO AL PROGRAMA

EVALUACION DEL INDICADOR

Nombre del Indicador: PRO DE DESARROLLO URBANO Y OBRAS PUBLICAS
DESCRIPCION GENERAL: 124 Obras y Obras
DESCRIPCION AUXILIAR: 124 Obras y Obras





MUNICIPIO DE OZMUMBA

PRIMERA FICHA TECNICA DE SEGUIMIENTO DE INDICADORES 2024 DE GESTION O ESTRATEGICO

TIPO DE FICHA: OSFEM

PLAN DE DESARROLLO / EJE TRANSVERSAL: 1 Pilar 1 Social
TEMA DE DESARROLLO: Vivienda digna
PROGRAMA PRESUPUESTARIO: 02025010101
PROYECTO PRESUPUESTARIO: 02025010101

OBJETIVO DEL PROGRAMA PRESUPUESTARIO: Ejecutar las actividades orientadas a promover y fomentar la rehabilitación, construcción y mejoramiento de la vivienda en beneficio de la población de menores ingresos, para elevar el rezago existente, y que ésta sea digna y contribuya al mejoramiento de la calidad de vida y al desarrollo e integración social de las comunidades.
DEPENDENCIA GENERAL: FOM DESARROLLO URBANO Y OBRAS PUBLICAS
DEPENDENCIA AUXILIAR: 121 Obras Publicas

ESTRUCTURA DEL INDICADOR

NOMBRE DEL INDICADOR: Porcentaje de pisos firmes entregados.
FORMULA DEL CALCULO: (Pisos firmes entregados/ Pisos firmes programados) * 100
INTERPRETACION: Pisos firmes entregados.
DIMENSION QUE ATIENDE: Eficiencia
DESCRIPCION DEL FACTOR DE COMPARACION: Actividades realizadas en el año anterior
AMBITO DE COBERTURA: Municipal
COBERTURA: Can por cambio de la población
UNIDAD DE MEDIDA: Eteno del 2024
Numero: NC 2

FRECUENCIA DE MEDICION:

Trimestral

COMPORTAMIENTO DE LA METRICA DURANTE EL TRIMESTRE: Año: Septiembre


VARIABLE	UNIDAD DE MEDIDA	OPERACION	META ANUAL	AVANCE TRIMESTRAL			AVANCE ACUMULADO				
				Programado	%	Absorrido	%	Programado	%	Absorrido	%
Pisos firmes entregados	Etos de Entrega/Entregados	Sumable	400	100	200	100	100.00	300	75.00	300	100.00
Pisos firmes programados	Etos de Entrega/Entregados	Sumable	400	100	200	100	100.00	300	75.00	300	100.00

COMPORTAMIENTO DEL INDICADOR DESCRIPCION DE LA META ANUAL


METANUAL	TRIMESTRE: Julio-Septiembre			
	Programado	Avanzado	EF%	SEMÁFORO
100.00	100.00	100.00	100.00	verde

EVALUACION DEL INDICADOR

DESCRIPCION DE RESULTADOS Y SATISFACCION EN EL ESTADO DE AVANCE: SUPERIOR A 75% N RESPECTO AL PROGRAMA
En el momento de la fecha de corte se encuentra en el momento de ejecución del mismo.



Mig. José Luis López Velaz





MUNICIPIO DE OZUIMA

Plan de Desarrollo / Eje Transversal: 1 Pilar 1. Social

TIPO DE FICHA: OSFEM

PLAN DE DESARROLLO / EJE TRANSVERSAL: 1 Pilar 1. Social
Vivienda digna
020205010101 02020501 Vivienda

PROGRAMA PRESUPUESTARIO: Mediametro de la vivienda
PROYECTO PRESUPUESTARIO: Ejecutar las actividades orientadas a promover y fomentar la adquisición, construcción y mejoramiento de la vivienda en beneficio de la población de menores ingresos, para asistir el rezago existente, y que ésta sea digna y contribuya al mejoramiento de la calidad de vida y al desarrollo e integración social de las comunidades.
DEPENDENCIA GENERAL: FOM DESARROLLO URBANO Y OBRAS PUBLICAS
DEPENDENCIA AUXILIAR: 121 Obras Publicas

ESTRUCTURA DEL INDICADOR

NOMBRE DEL INDICADOR: Porcentaje de nuevas firmas entregadas.
FORMULA DEL CALCULO: (Nuevas firmas entregadas/Nuevas Firmas programadas) * 100
INTERPRETACION: Nuevas firmas entregadas.
DIMENSION QUE ATIENDE: Eficiencia
DESCRIPCION DEL FACTOR DE COMPARACION: Actividades realizadas en el año anterior
AMBITO DE COBERTURA: Municipal
COBERTURA: Can por dentro de la población
UNIDAD MEDIDA: Ejevo del 2024

FRECUENCIA DE MEDICION

Trimestral

Numero: NC 3

COMPORTAMIENTO DE LAS VARIABLES DURANTE EL TRIMESTRE: Año-Semana

VARIABLE	UNIDAD DE MEDIDA	OPERACION	META ANUAL	AVANCE TRIMESTRAL				AVANCE ACUMULADO			
				Programado	%	Acumulado	%	Programado	%	Acumulado	%
Unidad firma entregadas	Unidad de tiempo-programa	Sumada	420	120	28.6	120	100.00	300	71.4	300	100.00
Unidad firma programada	Unidad de tiempo-programa	Sumada	420	120	28.6	120	100.00	300	71.4	300	100.00

COMPORTAMIENTO DEL INDICADOR DESCRIPCION DE LA META ANUAL

META ANUAL	TRIMESTRE: Julio-Septiembre			
	Programado	Avanzado	EF%	SEMAFORO
100.00	100.00	100.00	100.00	verde

META ANUAL	TRIMESTRE: Julio-Septiembre			
	Programado	Avanzado	EF%	SEMAFORO
100.00	100.00	100.00	100.00	verde

EVALUACION DEL INDICADOR

Indicador Municipal
DEPENDENCIA GENERAL: FOM DESARROLLO URBANO Y OBRAS PUBLICAS
DEPENDENCIA AUXILIAR: 121 Obras Publicas

Elaboro:
María José Luis López Vázquez

Revisó:
Lic. Rafael Rueda Campos



MUNICIPIO DE OZUIMA

PRIMERA FICHA TECNICA DE SEGUIMIENTO DE INDICADORES 2024 DE GESTION O ESTRATEGICO

TIPO DE FICHA: OSFEM

PLAN DE DESARROLLO EJE TRANSVERSAL:
TEMA DE DESARROLLO
PROGRAMA PRESUPUESTARIO
PROYECTO PRESUPUESTARIO
OBJETIVO DE PROGRAMA PRESUPUESTARIO

1 Pilar 1 Social
Vivienda digna
0203981 Vivienda
Mejoramiento de la vivienda
Ejecuta las actividades orientadas a promover y fomentar la adquisición, construcción y mejoramiento de la vivienda en beneficio de la población de menores ingresos, para abatir el rezago habitacional, y que ésta sea digna y contribuya al mejoramiento de la calidad de vida y al desarrollo e integración social de las comunidades.

PRO DESARROLLO URBANO Y OBRAS PUBLICAS
121 OBRAS PUBLICAS

ESTRUCTURA DEL INDICADOR

NOMBRE DEL INDICADOR: Porcentaje de cuentas termino entregados
FORMULA DEL CALCULO: (Cuentas entregados / Cuentas programadas) * 100
INTERPRETACION: Cuántos termino entregados
DIMENSION QUE ATIENDE: Eficiencia
DESCRIPCION DEL FACTOR DE COMPARACION: Actividades realizadas en el año anterior

FRECUENCIA DE MEDICION:

Trimestral

ABRITO DE COMPARACION: Municipal
COBERTURA: Cam por dentro de la población
UNIDAD DE MEDIDA: Umas Masas
Número: NC 4

COMPORTEAMIENTO DE LAS VARIABLES DURANTE EL TRIMESTRE: Aceleramiento

Cuenta presupuestal Cuentas programadas	VARIABLE	UNIDAD DE MEDIDA	OPERACION	META ANUAL	AVANCE TRIMESTRAL			AVANCE ACUMULADO		
					Programado	%	Absorbido	Programado	%	Absorbido
100.00	100.00	100.00	100.00	4.00	1.00	100.00	1.00	100.00	1.00	100.00
				4.00	20.00	1.00	100.00	20.00	1.00	100.00

COMPORTEAMIENTO DEL INDICADOR
DESCRIPCION DE LA META ANUAL

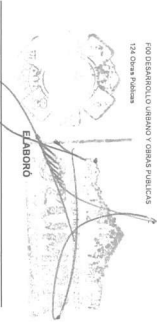
META ANUAL	TRIMESTRE Julio-Septiembre			TRIMESTRE Octubre-Diciembre		
	Programado	Avanzado	EF%	Programado	Avanzado	EF%
100.00	100.00	100.00	100.00	100.00	100.00	100.00

DESCRIPCION DE RESULTADOS Y ASESORACION EN CASO DE AVANZADO SUPERIOR A 100% RESPECTO A LAS PROGRAMADAS
En el presente se cumple con el avance del indicador de acuerdo a lo programado.


EVALUACION DEL INDICADOR

Órgano Municipal
DEPENDENCIA GENERAL
DEPENDENCIA ADMINISTRATIVA

PRO DESARROLLO URBANO Y OBRAS PUBLICAS
121 OBRAS PUBLICAS



Ant. José Luis López Velaz



Lic. Israel Rueda Campos

FICHA DE ELABORACION: 2010024

Nº: 21 de 24



MUNICIPIO DE OZMUMBA

PROYECTO FICHA TECNICA DE SEGUIMIENTO DE INDICADORES 2024 DE GESTION O ESTRATEGICO

TIPO DE FICHA: OSFEM

PLAN DE DESARROLLO / FE TRANSVERSAL: 1 Pilar 1: Social
TEMA DE DESARROLLO: Vivienda digna
PROGRAMA PRESUPUESTARIO: 0202091 Vivienda
PROYECTO PRESUPUESTARIO: 02020910101

Medicamento de la vivienda

OBJETIVO DEL PROGRAMA PRESUPUESTARIO: Emplear las actividades orientadas a promover y fomentar la rehabilitación, construcción y mantenimiento de la vivienda en beneficio de la población de menores ingresos, para abatir el riesgo sismológico, y que dé a su digna y contribuya al mejoramiento de la calidad de vida y al desarrollo e integración social de las comunidades.

PROYECTO PRESUPUESTARIO: FPO DESARROLLO URBANO Y OBRAS PUBLICAS
124 Obras Publicas

ESTRUCTURA DEL INDICADOR

NOMBRE DEL INDICADOR: Porcentaje de acciones de mejora a la vivienda
FÓRMULA DEL CALCULO: (Acciones de mejora a la vivienda realizadas / acciones de mejora a la vivienda programadas) *100
INTERPRETACION: Eficiencia
DIMENSION QUE ATIENDE: Eficiencia
DESCRIPCION DEL FACTOR DE COMPARACION: Actividades realizadas en el año anterior

FRECUENCIA DE MEDICION:

Trimestral

AMBITO GEOGRAFICO: Municipal
COBERTURA: Can por dentro de la población
UNIDAD DE MEDIDA: UTM/Análisis

Numero: NC 5

COMPORTEMENTO DE LAS VARIABLES FRENTE AL TIEMPO: Jala-Dependian

VARIABLE	UNIDAD DE MEDIDA	OPERACION	META ANUAL	AVANCE TRIMESTRAL		AVANCE ACUMULADO					
				Programado	%	Acumulado	%	Programado	%	Acumulado	%
Acciones de mejora a la vivienda realizadas		Mayor acortamiento	400	100	100	100	100	300	75.00	300	100.00
Acciones de mejora a la vivienda programadas		Mayor acortamiento	400	100	200	100	100.00	300	75.00	300	100.00



COMPORTEMENTO DEL INDICADOR
DESCRIPCION DE LA META ANUAL

META ANUAL	TRIMESTRE: Julio-Septiembre						
	AVANCE TRIMESTRAL		AVANCE ACUMULADO				
Programado	Acumulado	EF%	SEMAFORO	Programado	Acumulado	EF%	SEMAFORO
100.00	100.00	100.00	verde	100.00	100.00	100.00	verde

DESCRIPCION DE RESULTADOS Y APLICACION EN EL CICLO DE MANEJO SUPERIOR A FIN DE RESPECTAR EL PROGRAMA

EVALUACION DEL INDICADOR

Señora Marcela del ROS DESARROLLO URBANO Y OBRAS PUBLICAS
DEFINICION GENERAL: 124 Obras Publicas
DEFINICION ANALITICA:



DIRECCION DE OBRAS PUBLICAS



MUNICIPIO DE OZUERNA

Plan de Desarrollo / Eje Transversal: 1. Pilar 1. Social

TIPO DE FICHA: OSEFEM

TEMA DE DESARROLLO: 1. Pilar 1. Social
Vivienda digna

02029510101 Mejoramiento de la vivienda

PROGRAMA PRESUPUESTARIO: 02029501 Vivienda digna
OBJETIVO DE PROGRAMA PRESUPUESTARIO: Mejorar las condiciones de vivienda a promover y fomentar la adquisición, construcción y mejoramiento de la vivienda en beneficio de la población de menores ingresos, para abatir el rezago habitacional, y que ésta sea digna y accesible al mejoramiento de la calidad de vida y al desarrollo e integración social de las comunidades.

PROYECTO PRESUPUESTARIO: FPO DESARROLLO URBANO Y OBRAS PUBLICAS

ESTRUCTURA DEL INDICADOR

DEPENDENCIA GENERAL: 124 Obras Publicas

DEPENDENCIA AUXILIAR: 124 Obras Publicas

FRECUENCIA DE MEDICION:

Trimestral

NOMBRE DEL INDICADOR: Porcentaje de solicitudes para techos firmes.
FORMULA DEL CALCULO: (Solicitudes atendidas para techos firmes/Total de solicitudes recibidas para techos firmes) * 100
INTERPRETACION: Solicitudes para techos firmes.
DIMENSION QUE ATENDE: Eficiencia
DESCRIPCION DEL FACTOR DE COMPARACION: Actividades realizadas en el año anterior
AMBITO DE COBERTURA: Municipal
COBERTURA: Can por dentro de la población
UNIDAD MEDIDA: Enero del 2024

Numero: NA_1.1

COMPARATIVO DE LA META EN EL MES ANTERIOR Y EN EL MES PRECEDENTE

VARIABLE	UNIDAD DE MEDIDA	OPERACION	META ANUAL	AVANCE TRIMESTRAL			AVANCE ACUMULADO		
				Programado	%	Acumulado	Programado	%	Acumulado
Solicitudes atendidas para techos firmes	Cedulas en desarrollo.	Suma	420	120	28.57	100	100.00	120	28.57
Total de solicitudes recibidas para techos firmes	Cedulas en desarrollo.	Suma	420	120	28.57	100	100.00	120	28.57

COMPORTAMIENTO DEL INDICADOR DESCRIPCION DE LA META ANUAL

META ANUAL	TRIMESTRE: Julio-Septiembre		
	Programado	Avanzado	EF%
100.00	100.00	100.00	100.00

DESCRIPCION DE RESULTADOS Y CUMPLIMIENTO EN EL EJERCICIO DE EJECUCION SUPERIOR A 75% RESPECTO AL PROGRAMA

EVALUACION DEL INDICADOR

Unidad Municipal: FPO DESARROLLO URBANO Y OBRAS PUBLICAS
DEPENDENCIA GENERAL: 124 Obras Publicas
DEPENDENCIA AUXILIAR:

ELABORADO: Angélica Luis López Yáñez

ELABORADO: Lic. Israel Rueda Campos



MUNICIPIO DE OZMUNA

Planificación FICHA TÉCNICA DE SEGUIMIENTO DE INDICADORES 3124 DE GESTIÓN O ESTRATÉGICO

TPO DE FICHA: OSFEN

PLAN DE DESARROLLO FEF TRANSVERSAL: 1 Plan 1 Social
 TEMA DE DESARROLLO: Vivienda digna
 PROGRAMA PRESUPUESTARIO: 0202501 Vivienda
 PROYECTO PRESUPUESTARIO: 02025010101
 OBJETIVO DE PROGRAMA PRESUPUESTARIO: Mejorar las actividades orientadas a promover y fomentar la adquisición, construcción y mejoramiento de la vivienda en beneficio de la población de menores ingresos, para aliviar el rezago existente, y que ésta sea digna y contribuya al mejoramiento de la calidad de vida y al desarrollo e integración social de las comunidades.
 DEPENDENCIA GENERAL: RPO DESARROLLO URBANO Y OBRAS PÚBLICAS
 DEPENDENCIA AUXILIAR: 124 Obras Públicas

Asignación de la vivienda

124 Obras Públicas

ESTRUCTURA DEL INDICADOR

FRECUENCIA DE MEDICIÓN

Trimestral

NOMBRE DEL INDICADOR: Porcentaje de solicitudes para pisos firmes.
 FÓRMULA DEL CÁLCULO: (Solicitudes atendidas para pisos firmes/total de solicitudes recibidas para pisos firmes) *100
 INTERPRETACIÓN: Solicitudes para pisos firmes.
 DIMENSIÓN QUE ATIENDE: Eficiencia
 DESCRIPCIÓN DEL FACTOR DE CORRECCIÓN: Actividades realizadas en el año anterior
 AMBITO GEOGRAFICO: Municipal
 COBERTURA: Casi por ciento de la población
 UNIDADES: Enefo del 2024

Numero: NA_ 2.1

COMPARATIVAMENTO DE LAS VARIABLES EXISTENTE EN EL TRIMESTRE: Julio-Septiembre



Solicitudes recibidas por pisos firmes	VARIABLE	UNIDAD DE MEDIDA	OTRERACION	META ANUAL	AVANCE TRIMESTRAL		AVANCE ACUMULADO					
					Programado	%	Avanzado	%				
100.00		Cada una en aplicación	Semanal	4.00	1.00	25.00	100%	Programado	2.00	25.00	2.00	100%
100.00		Cada una en aplicación	Semanal	4.00	1.00	25.00	100%	Avanzado	2.00	25.00	2.00	100%

COMPARATIVAMENTO DEL INDICADOR DESCRIPCION DE LA META ANUAL

META ANUAL	TRIMESTRE Julio-Septiembre				
	AVANCE TRIMESTRAL		AVANCE ACUMULADO		
Programado	Avanzado	Programado	Avanzado	Programado	Avanzado
100.00	100.00	100.00	100.00	100.00	100.00

EVALUACION DEL INDICADOR

Interno: Autoproducido
 Dependencia General: RPO DESARROLLO URBANO Y OBRAS PÚBLICAS
 Dependencia Auxiliar: 124 Obras Públicas





MUNICIPIO DE OZUIMA

PROYECTO FICHA TECNICA DE SEGUIMIENTO DE INDICADORES 2024 DE GESTION O ESTRATEGICO

TIPO DE FICHA: OSFEM

PLAN DE DESARROLLO EJE TRANSVERSAL: 1 Plan 1 Social
 TEMA DE DESARROLLO: Vivienda digna
 PROGRAMA PRESUPUESTARIO: 0202050101
 PROYECTO PRESUPUESTARIO: 020205010101

Medicamento de la vivienda

Elabora las estadísticas orientadas a promover y fomentar la adquisición, construcción y mejoramiento de la vivienda en beneficio de la población de menores ingresos, para abatir el rezago habitacional, y que ésta sea digna y contribuya al mejoramiento de la calidad de vida y al desarrollo e integración social de las comunidades.

ROD DE DESARROLLO URBANO Y OBRAS PUBLICAS
 124 Obras Publicas

ESTRUCTURA DEL INDICADOR

DEPENDENCIA GENERAL: Medicamento de la vivienda

DEPENDENCIA AUXILIAR: Vivienda digna

NOMBRE DEL INDICADOR: Porcentaje de actividades para minus fimes.

FORMULA DEL CALCULO: (Saludades etodades para minus fimes /total de saludades recibidas para minus fimes) * 100

INTERPRETACION: saludades para minus fimes.

DIMENSION QUE ATIENDE: Eficiencia

DESCRIPCION DEL FACTOR DE COMUNICACION: Actividades realizadas en el año anterior

AMBITO DE COBERTURA: Municipal

COBERTURA: Cien por ciento de la poblacion

UNIDAD BASE: Efecto del 2024

Numero: NA 3.1

FRECUENCIA DE MEDICION: Trimestral

COMPORTAMIENTO DE LA VARIABLE A DESEMPEÑO EN TRIMESTRES: Julio-Septiembre


VARIABLE	UNIDAD DE MEDIDA	OPERACION	META ANUAL	AVANCE TRIMESTRAL		AVANCE ACUMULADO	
				Programado	%	Programado	%
Saludades recibidas para minus fimes	Cada día de quincena	Sumable	4.00	100.00	100.00	100.00	100.00
Total de saludades recibidas para minus fimes	Cada día de quincena	Sumable	4.00	100.00	100.00	100.00	100.00

COMPORTAMIENTO DEL INDICADOR DESCRIPCION DE LA META ANUAL

META ANUAL	TRIMESTRE: Julio-Septiembre			
	AVANCE TRIMESTRAL		AVANCE ACUMULADO	
Programado	Ef%	Programado	Ef%	
100.00	100.00	100.00	100.00	
		vidas	vidas	

EVALUACION DEL INDICADOR

Indicador: Medicamento de la vivienda
 Dependencia General: Vivienda digna
 Dependencia Auxiliar: Medicamento de la vivienda



ROD DE DESARROLLO URBANO Y OBRAS PUBLICAS
 124 Obras Publicas
 EL SIGUO
 DR. José Luis López Velaz
 DE FICHA

SECRETARÍA DE ECONOMÍA Y FINANZAS
 FICHA DE EVALUACION 20100004
 Hsp. 216 de 204



MUNICIPIO DE OZUAMA

Primera FICHA TECNICA DE SEGUIMIENTO DE INDICADORES 2014 DE GESTION O ESTRATEGICO

TIPO DE FICHA: OSFEM

PLAN DE DESARROLLO / EJE TRANSVERSAL: 1 Pilar 1. Social
 TEMA DE DESARROLLO: Vivienda digna
 PROGRAMA PRESUPUESTARIO: 020205010101
 PROYECTO PRESUPUESTARIO: 020205010101
 OBJETIVO DEL PROGRAMA PRESUPUESTARIO: Mejoramiento de la vivienda
 DEPENDENCIA GENERAL: EjeBolsa las actividades orientadas a promover y fomentar el adecuado construcción y mejoramiento de la vivienda en beneficio de la población de menores ingresos, para abatir el rezago edilicio, y que ésta sea digna y contribuya al mejoramiento de la calidad de vida y al desarrollo e integración social de las comunidades.
 DEPENDENCIA AUXILIAR: FOD DESARROLLO URBANO Y OBRAS PUBLICAS
 124 Obras Publicas

ESTRUCTURA DEL INDICADOR

NOMBRE DEL INDICADOR: Porcentaje de solicitudes para cuartos dormitorio.
 FORMULA DEL CALCULO: (Solicitudes atendidas para cuartos / Total de solicitudes recibidas para cuartos) * 100
 INTERPRETACION: Solicitudes para cuartos dormitorio.
 DIMENSION QUE ATIENDE: Eficiencia
 DESCRIPCION DEL FACTOR DE COMPARACION: Actividades realizadas en el año anterior
 AMBIENTE ECONOMICO: Municipal
 COBERTURA: Casi por ciento de la población
 UNIDAD LAVE: Enefo del 2024
 Numero: NA 4.1

FRECUENCIA DE MEDICION

Trimestral

COMPORTAMIENTO DE LAS VARIABLES EXISTENTES, TRIMESTRE: Julio-Septiembre


VARIABLE	UNIDAD DE MEDIDA	OPERACION	META ANUAL	AVANCE TRIMESTRAL			AVANCE ACUMULADO		
				Programado	%	Atendido	Programado	%	Atendido
Solicitudes atendidas para cuartos	Cedulas en amonestacion.	Sumable	4.00	1.00	25.00	1.00	100.00	1.00	100.00
Total de solicitudes recibidas para cuartos	Cedulas no amonestacion.	Sumable	4.00	1.00	25.00	1.00	100.00	1.00	100.00

COMPORTAMIENTO DEL INDICADOR DESCRIPCION DE LA META ANUAL

META ANUAL	TRIMESTRE: Julio-Septiembre		
	AVANCE TRIMESTRAL	SEMAFORO	AVANCE ACUMULADO
Programado	100.00	verde	Programado
Atendido	100.00	verde	Atendido
EF%	100.00	verde	EF%
Programado	100.00	verde	Programado
Atendido	100.00	verde	Atendido
EF%	100.00	verde	EF%

EVALUACION DEL INDICADOR

Nombre Municipal: FOD DESARROLLO URBANO Y OBRAS PUBLICAS
 DEPENDENCIA GENERAL: 124 Obras Publicas
 DEPENDENCIA AUXILIAR: FOD DESARROLLO URBANO Y OBRAS PUBLICAS



Elaborado por: Lic. Israel Rivas Campos
 Lic. Israel Rivas Campos



MUNICIPIO DE OZUIMA

PROYECTO FICHA TECNICA DE SEGUIMIENTO DE INDICADORES 2024 DE GESTION O ESTRATEGICO

TIPO DE FICHA: OSFEM

PLAN DE DESARROLLO EFECTIVO TRANSVERSAL: 1 Plan 1 Social
TEMA DE DESARROLLO: Vivienda digna
PROGRAMA PRESUPUESTARIO: 0202001 Vivienda
PROYECTO PRESUPUESTARIO: 020200101

OBJETIVO DEL PROGRAMA PRESUPUESTARIO: Mejoramiento de la vivienda
DESCRIPCION GENERAL: Ejecutar las actividades orientadas a promover y fomentar la adquisición, construcción y mejoramiento de la vivienda en beneficio de la población de menores ingresos, para abatir el rezago existente, y que ésta sea digna y contribuya al mejoramiento de la calidad de vida y al desarrollo e integración social de las comunidades.
DEPENDENCIA AXIAL: RPO DESARROLLO URBANO Y OBRAS PUBLICAS
DEPENDENCIA AXIAL: 124 Obras Publicas

ESTRUCTURA DEL INDICADOR

NOMBRE DEL INDICADOR: Porcentaje de viviendas mejoradas con pintura
FORMULA DEL CALCULO: (Viviendas mejoradas con pintura realizadas / Viviendas programadas) * 100
INTERPRETACION: Viviendas mejoradas con pintura
DIMENSION QUE ATIENDE: Eficiencia
DESCRIPCION DEL FACTOR DE COMPARACION: Actividades realizadas en el año anterior
ABRIGO DE COMPARACION: Municipal
COBERTURA: Cam por camino de la población
UNIDAD AXIAL: Efecto del 2024

FRECUENCIA DE MEDICION:

Trimestral

Numero: NA_51

COMPORTAMIENTO DE LAS VARIABLES EXISTENTES EN TRIMESTRE, SEMESTRE Y ANUAL

VARIABLE	UNIDAD DE MEDIDA	OPERACION	META ANUAL	AVANCE TRIMESTRAL				AVANCE ACUMULADO			
				Programado	%	Acumulado	%	Programado	%	Acumulado	%
Viviendas mejoradas con pintura realizada		Reporte de avance de obra	400	100	100	100	100	300	75.00	300	75.00
Viviendas programadas con pintura programada		Reporte de avance de obra	400	100	100	100	100	300	75.00	300	75.00

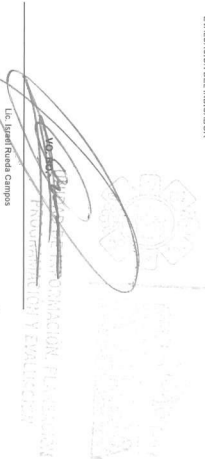

COMPORTAMIENTO DEL INDICADOR DESCRIPCION DE LA META ANUAL

META ANUAL	TRIMESTRE: Julio-Septiembre			
	AVANCE TRIMESTRAL	EF%	SEMESTRO	AVANCE ACUMULADO
100.00	Programado 100.00	100.00	Programado 100.00	Programado 100.00
	Acumulado 100.00	100.00	Acumulado 100.00	Acumulado 100.00
	EF% 100.00	100.00	EF% 100.00	EF% 100.00
	SEMIANIO	SEMIANIO	SEMIANIO	SEMIANIO

EVALUACION DEL INDICADOR

Meta Municipal
DESCRIPCION GENERAL:
DEPENDENCIA AXIAL:
DEPENDENCIA AXIAL:

RPO DESARROLLO URBANO Y OBRAS PUBLICAS
124 Obras Publicas





MUNICIPIO DE OZUMBA

PROYECTO-FICHA TECNICA DE SEGUIMIENTO DE INDICADORES 2024 DE GESTION O ESTRATEGICO

TIPO DE FICHA: OSFEM

PLAN DE DESARROLLO FED TRANSVERSAL: 1 Plan 1 Social
 TEMA DE DESARROLLO: Vivienda digna
 PROGRAMA PRESUPUESTARIO: 020205010101
 PROYECTO PRESUPUESTARIO: 020205010101
 OBJETIVO DE PROGRAMA PRESUPUESTARIO: Mejoramiento de la vivienda
 DEPENDENCIA GENERAL: EjeBola las actividades orientadas a promover y fomentar la adquisición, construcción y mejoramiento de las viviendas en beneficio de la población de menores ingresos, para abatir el rezago habitacional y que éstas sean dignas y contribuya al mejoramiento de la calidad de vida y al desarrollo e integración social de las comunidades.
 DEPENDENCIA AUXILIAR: PRO DE DESARROLLO URBANO Y OBRAS PUBLICAS
 124 Obras Publicas

NOMBRE DEL INDICADOR: Porcentaje de viviendas mejoradas con impermeabilización

FÓRMULA DE CÁLCULO: (Viviendas mejoradas con impermeabilización realizadas / Viviendas mejoradas con impermeabilización programadas) * 100

INTERPRETACIÓN: Viviendas mejoradas con impermeabilización

DIMENSIÓN QUE ATIENDE: Eficiencia

DESCRIPCIÓN DEL FACTOR DE COMPARACIÓN: Actividades realizadas en el año anterior

ABRIGO DE COMPARACIÓN: Municipal

COBERTURA: Cam por camo de la población

UNIDAD DE MEDIDA: EjeBola del 2024

Numero: NA 5.2

ESTRUCTURA DEL INDICADOR

FRECUENCIA DE MEDICIÓN:

Trimestral

COMPORTAMIENTO DE LAS VARIABLES BÁSICAS EN EL TRIMESTRE: Julio-Septiembre


VARIABLE	UNIDAD DE MEDIDA	OPERACION	META ANUAL	AVANCE TRIMESTRAL			AVANCE ACUMULADO				
				Programado	%	Actualizado	Programado	%	Actualizado		
Viviendas mejoradas con impermeabilización realizadas		Rangos de Viviendas Mejor	4.00	1.00	25.00	1.00	100.00	3.00	75.00	3.00	100.00
Viviendas mejoradas con impermeabilización programadas		Rangos de Viviendas Mejor	4.00	1.00	25.00	1.00	100.00	3.00	75.00	3.00	100.00

COMPORTAMIENTO DEL INDICADOR DESCRIPCIÓN DE LA META ANUAL


META ANUAL	TRIMESTRE: Julio-Septiembre		
	Programado	Avanzado	Ef%
100.00	100.00	100.00	100.00

EVALUACIÓN DEL INDICADOR

Meta: Municipal
 DEPENDENCIA GENERAL: PRO DE DESARROLLO URBANO Y OBRAS PUBLICAS
 DEPENDENCIA AUXILIAR: 124 Obras Publicas



José Luis López Velaz



Luis Fidal Rendón Cortijos



MUNICIPIO DE OZUAMA

PRIMERA FICHA TECNICA DE SEGUIMIENTO DE INDICADORES 2024 DE GESTION O ESTRATEGICO

TIPO DE FICHA: OSFEM

PLAN DE DESARROLLO FEE TRANSVERSAL: 1 Plan 1 Social
TEMA DE DESARROLLO: Vivienda digna
PROGRAMA PRESUPUESTARIO: 0202881 Vivienda
PROYECTO PRESUPUESTARIO: 0202851 0101

OBJETIVO DEL PROGRAMA PRESUPUESTARIO: Mejoramiento de la vivienda
DEPENDENCIA GENERAL: En todas las actividades orientadas a promover y fomentar la adquisición, construcción y mejoramiento de la vivienda en beneficio de la población en beneficio de las comunidades.
DEPENDENCIA AUXILIAR: FOM DE DESARROLLO URBANO Y OBRAS PUBLICAS
124 Obras Publicas

ESTRUCTURA DEL INDICADOR

NOMBRE DEL INDICADOR: Porcentaje de viviendas mejoradas con material de construcción
FORMULA DEL CALCULO: (Viviendas mejoradas con material de construcción realizadas / (Viviendas mejoradas con material de construcción programadas)) * 100
INTERPRETACION: Viviendas mejoradas con material de construcción
DIMENSION QUE ATIENDE: Eficiencia
DESCRIPCION DEL FACTOR DE COMPARACION: Actividades realizadas en el año anterior
AMBITO DE COBERTURA: Municipal
COBERTURA: Can por censo de la población
UNIDAD MEDIDA: Ecuos del 2024

FRECUENCIA DE MEDICION: Trimestral

COMPORTAMIENTO DE LAS VARIABLES DURANTE EL TRIMESTRE: Año-Programa

VARIABLE	UNIDAD DE MEDIDA	OPERACION	META ANUAL	AVANCE TRIMESTRAL			AVANCE ACUMULADO		
				Programado	%	Avanzado	%	Programado	%
Viviendas mejoradas con material de construcción realizadas	Reporto administrativo Anual	Sumable	430	130	30%	130	100%	330	75%
Viviendas mejoradas con material de construcción programadas	Reporto administrativo Anual	Sumable	430	130	30%	130	100%	330	75%

COMPORTAMIENTO DEL INDICADOR DESCRIPCION DE LA META ANUAL

META ANUAL	TRIMESTRE: Año-Programa		
	AVANCE TRIMESTRAL	SEMÁFORO	AVANCE ACUMULADO
Programado	100.00	verde	Programado
Avanzado	100.00	verde	Avanzado
EF%	100.00	verde	EF%

EVALUACION DEL INDICADOR

Nombre Municipal: FOM DE DESARROLLO URBANO Y OBRAS PUBLICAS
DEPENDENCIA GENERAL: 124 Obras Publicas
DEPENDENCIA AUXILIAR: FOM DE DESARROLLO URBANO Y OBRAS PUBLICAS



Ing. José Luis López Velásquez

Ing. EDO...
SECRETARÍA DE PLANEACIÓN Y EVALUACIÓN



MUNICIPIO DE OZUEMA

Primera FICHA TECNICA DE SEGUIMIENTO DE INDICADORES 2024 DE GESTION O ESTRATEGICO

TIPO DE FICHA: OSFEM

PLAZA DE DESARROLLO / FE TRANSVERSAL: 2 Plaz. 2 Ecológicas
 TEMAS DE DESARROLLO: Insatisfacción y modernización de los servicios comunitarios
 PROGRAMA PRESUPUESTARIO: 020206010301 Modernización de los servicios comunitarios
 SUBPROGRAMA PRESUPUESTARIO: 020206010301 Contribución para la construcción de parques y jardines
 OBJETIVO DEL PROGRAMA PRESUPUESTARIO: Se refiere al conjunto de acciones que se hacen a todo para la modernización y rehabilitación de plazas, jardines públicos, centros comunitarios y demás infraestructura en donde se presta servicios comunitarios, con énfasis en la participación de los diferentes niveles de gobierno incluyendo a iniciativa privada.
 DEPENDENCIA GENERAL: H00 SERVICIOS PUBLICOS
 DEPENDENCIA AUXILIAR: 113 Servicios Públicos, 128 Parques y Jardines

020206010302 Contribución para servicios de administración y mantenimiento de predios
 ESTRUCTURA DEL INDICADOR

NOMBRE DEL INDICADOR: Porcentaje de cumplimiento en la construcción de nuevos centros de esparcimiento público municipal.
 FORMULA DEL CALCULO: (Nuevos centros de esparcimiento público municipal realizados) / (Total de nuevos centros de esparcimiento público programados a realizar) * 100
 INTERPRETACION: cumplimiento en la construcción de nuevos centros de esparcimiento público municipal.
 DIMENSION QUE ATIENDE: Eficiencia
 DESCRIPCION DEL FACTOR DE COMPARACION: Actividades realizadas en el año anterior
 AMBITO DE COBERTURA: Municipal
 COBERTURA: Cien por ciento de la población
 UNIDAD MEDIDA: Ejevo del 2024

FRECUENCIA DE MEDICION:

Trimestral

Nombre: NC 1

VARIABLE	COMPORTAMIENTO DE LAS VARIABLES SOBRE EL TRIMESTRE: 2do-Segundo				COMPORTAMIENTO DEL INDICADOR DESCRIPCION DE LA META ANUAL						
	UNIDAD DE MEDIDA	OPERACION	META ANUAL	Programado	%	Acreditado	%	Programado	%	Acreditado	%
Nuevos centros de esparcimiento público municipal realizados			400	100	200	100	100.00	300	75.00	300	100.00
Total de nuevos centros de esparcimiento público municipal programados a realizar	Porcentaje de cumplimiento y %	Sumable	400	100	200	100	100.00	300	75.00	300	100.00

Nuevos centros de esparcimiento público municipal realizados

META ANUAL	TRIMESTRE: Julio-Segundo						
	AVANCE TRIMESTRAL		AVANCE ACUMULADO				
Programado	Acreditado	EF%	SEMÁFORO	Programado	Acreditado	EF%	SEMÁFORO
100.00	100.00	100.00	verde	100.00	100.00	100.00	verde

DESCRIPCION DE RESULTADOS Y Acreditación EN CASO DE AVANCE SUPERIOR A 75% N. RESPECTO AL PROGRAMA
 Se evalúan en función de cumplimiento de los indicadores de gestión. Nota: 100%.

EVALUACION DEL INDICADOR

Instancia Municipal: H00 SERVICIOS PUBLICOS
 DEPENDENCIA GENERAL: 113 Servicios Públicos, 128 Parques y Jardines
 DEPENDENCIA AUXILIAR:

ELABORO:

DIRECCIÓN DE SERVICIOS PÚBLICOS

ELABORACION:

Lic. David Rueda Campos



MUNICIPIO DE OZUMBA

Primera FICHA TECNICA DE SEGUIMIENTO DE INDICADORES 2024 DE GESTION O ESTRATEGICO

TIPO DE FICHA: OSFEM

Z Plaza 2 Escondido

PLAN DE DESARROLLO / EJE TRANSVERSAL: Infraestructura y modernización de los servicios comunales

PROGRAMA PRESUPUESTARIO: 00209010301

00209010301 Contribución para la construcción de rampas y jardines

OBJETIVO DEL PROGRAMA PRESUPUESTARIO: Se refiere al conjunto de acciones que se llevan a cabo para la modernización y rehabilitación de plazas, jardines públicos, eventos comunitarios y demás actividades en donde se pueden brindar servicios comunitarios, con la participación de los diferentes niveles de gobierno incluyendo a iniciativa privada.

130 SERVICIOS PUBLICOS

131 Servicios Públicos, 128 Parques y Jardines

00209010302 Contribución para servicios de administración y mantenimiento de parques

ESTRUCTURA DEL INDICADOR

FRECUENCIA DE MEDICION:

Trimestral

NOMBRE DEL INDICADOR: Porcentaje de mantenimientos realizados a los parques municipales.
FORMULA DE CALCULO: (Acciones de mantenimiento a los parques municipales realizadas/acciones de mantenimiento a los parques municipales programadas) *100
INTERPRETACION: Efectividad
DIMENSION QUE ATENDE: Actividades realizadas en el año anterior
DESCRIPCION DEL FACTOR DE COMPARACION: Municipal
AMBITO DESCRIPCION: Con por dentro de la población
COBERTURA: Zona rural
UNIDAD DE MEDIDA: Error del 2024

Numero: NC 2

COMPORTEAMIENTO DE LAS VARIABLES DURANTE EL TRIMESTRE: Jalo-Segunda

DESCRIPCION DE RESULTADOS Y ASESORACION EN CASO DE VINCULACION SUPERIOR A 10% RESPECTO AL PROGRAMADO	VARIABLE	UNIDAD DE MEDIDA	OPERACION	META ANUAL	AVANCE TRIMESTRAL			AVANCE ACUMULADO		
					Programado	%	Absoluto	Programado	%	Absoluto
Acciones de mantenimiento a los parques municipales realizadas		Porcentaje/acciones	Suma	400	100	200	100	100	200	100
Acciones de mantenimiento a los parques municipales programadas		Porcentaje/acciones	Suma	400	100	200	100	100	200	100

COMPORTAMIENTO DEL INDICADOR DESCRIPCION DE LA META ANUAL

TRIMESTRE: Julio-Septiembre

META ANUAL	AVANCE TRIMESTRAL			AVANCE ACUMULADO		
	Programado	Absoluto	EF%	Programado	Absoluto	EF%
100.00	100.00	100.00	100.00	100.00	100.00	100.00
			verde			verde

EVALUACION DEL INDICADOR

Instancia Municipal
DEPENDENCIA GENERAL
DEPENDENCIA AUXILIAR

140 SERVICIOS PUBLICOS
129 Servicios Públicos 128 Parques y Jardines



ELABORÓ

C. José Carlos Reyes García SERVICIOS PUBLICOS

LC. Iván Rueda Campos

FICHA DE ELABORACION 2010024

Hsp. 201 de 204



MUNICIPIO DE OZUAMA

PRIMERA FICHA TECNICA DE SEGUIMIENTO DE INDICADORES 2024 DE GESTION O ESTRATEGICO

TIPO DE FICHA: OSFEM

2 Plur. 2. Económico

Infraestructura y modernización de los servicios comunitales

020206010011 Modernización de los servicios comunitales

020206010011 Contribución para la construcción de parques y jardines

Se refiere al conjunto de acciones que se llevan a cabo para la modernización y establecimiento de parques, jardines públicos, centros comunitarios y demás infraestructura en todo o partes servicios comunitales, conluzo con la participación de los diferentes niveles de gobierno incluyendo la iniciativa privada.

H00 SERVICIOS PÚBLICOS

123 Servicios Públicos, 128 Parques Y Jardines

ESTRUCTURA DEL INDICADOR

FRECUENCIA DE MEDICION

Trimestral

NOBRE DEL INDICADOR: Porcentaje de inspecciones de control sanitario realizadas al rastro municipal
 FÓRMULA DEL CÁLCULO: (Inspecciones de control sanitario realizadas al rastro municipal/Inspecciones de control sanitario programadas al rastro municipal) *100
 INTERPRETACION: Eficiencia
 DIMENSION QUE ATIENDE: Eficiencia
 DESCRIPCION DEL FACTOR DE COMPARACION: Actividades realizadas en el año anterior
 AMBITO GEOGRAFICO: Municipal
 COBERTURA: Cas por dentro de la población
 UNIDAD MEDIDA: Una visita
 Numero: NC 3
 Estado del 2024

COMPARATIVO DE LAS VARIABLES RELANTE EL TRIMESTRE, SEMESTRE Y ANUAL

DESCRIPCION DE CONTROL MEDIDA MEDIBLES AL RASTRO MUNICIPAL	VARIABLE	UNIDAD DE MEDIDA	OPERACION	META ANUAL	AVANCE TRIMESTRAL				AVANCE ACUMULADO			
					Programado	%	Absoluto	%	Programado	%	Absoluto	%
Inspecciones de control sanitario realizadas al rastro municipal	Requisitos cumplidos	Requisitos	Sumable	4.00	1.00	25.00	1.00	100.00	1.00	100.00	1.00	100.00
Inspecciones de control sanitario programadas al rastro municipal	Requisitos administrativos	Requisitos	Sumable	4.00	1.00	25.00	1.00	100.00	1.00	100.00	1.00	100.00

COMPARATIVO DEL INDICADOR DESCRIPCION DE LA META ANUAL

META ANUAL	TRIMESTRE Julio-Septiembre			
	Programado	Avance	EF%	SEMESTRO
100.00	100.00	100.00	100.00	100.00
	AVANCE TRIMESTRAL			
	Programado	Avance	EF% <td>SEMESTRO</td>	SEMESTRO
	100.00	100.00	100.00	100.00
	AVANCE ACUMULADO			
	Programado	Avance	EF% <td>SEMESTRO</td>	SEMESTRO
	100.00	100.00	100.00	100.00

DESCRIPCION DE RESULTADOS Y VERIFICACION EN CASO DE VARIACIONES SUPERIOR A 10% N RESPECTO AL PROGRAMADO

EVALUACION DEL INDICADOR

Ente Municipal

H00 SERVICIOS PÚBLICOS

123 Servicios Públicos 128 Parques Y Jardines

DEFINICION GENERAL

DEFINICION AUXILIAR



Elaboró

C. José Carlos Reyes Reyes

DIRECCIÓN DE SERVICIOS PÚBLICOS

COORDINADOR DE ADMINISTRACION PLANEACION Y EVALUACION

Dr. Daniel Rueda Campos

FICHA DE ELABORACION 20/05/24

Hoja: 22 de 24



MUNICIPIO DE OZUMBA

PRIMERA FICHA TECNICA DE SEGUIMIENTO DE INDICADORES 2024 DE GESTION O ESTRATEGICO

TIPO DE FICHA: OSFEM

2 Plaz. 2. Económico

Infraestructura y modernización de los servicios comunitales

020208010301 Reducción de los niveles de desempleo

Se refiere al conjunto de acciones que se llevan a cabo para la modernización y fortalecimiento de plazas, jardines públicos, centros comunitales y demás infraestructura en donde se prestan servicios comunitales, con énfasis en la participación de los diversos niveles de gobierno incluyendo la iniciativa privada.

400 SERVICIOS PÚBLICOS

123 Servicios Públicos, 124 Parques y Jardines

020208010302 Coordinación para servicios de administración y mantenimiento de parques

PLAN DE DESARROLLO (PE) TRANSVERSAL:
TEMA DE DESARROLLO
PROGRAMA PRESUPUESTARIO
PROYECTO PRESUPUESTARIO
OBJETIVO DEL PROGRAMA PRESUPUESTARIO
DEPENDENCIA GENERAL
DEPENDENCIA AUXILIAR

ESTRUCTURA DEL INDICADOR

Porcentaje de licitaciones para la construcción de nuevos centros de esparcimiento público municipal realizadas.

(Licitación para la construcción de nuevos centros de esparcimiento público municipal realizadas/licitaciones para la construcción de nuevos centros de esparcimiento público municipal programadas)*100

FRECUENCIA DE MEDICIÓN:

Trimestral

FORMULA DE CALCULO
INTERPRETACION
DIMENSION QUE ATIENDE
DESCRIPCION DEL FACTOR DE COMPARACION
AMBITO GEOGRAFICO
COBERTURA
UNIDAD MEDIDA
Numero

Municipal
Casi por ciento de la población
Enero del 2024

Numero NA 1,1

COMPARATIVO DE LAS UNIDADES SPANAT E EL TRIMESTRE: Año:Septiembre

VARIABLE	UNIDAD DE MEDIDA		OPERACION	META ANUAL	AVANCE TRIMESTRAL			AVANCE ACUMULADO				
	Licitaciones	Licitaciones			Programado	%	Avanzado	%	Programado	%	Avanzado	%
Licitación para la construcción de nuevos centros de esparcimiento público municipal	Licitaciones	Licitaciones	Suma	4.00	1.00	25.00	1.00	100.00	3.00	75.00	3.00	100.00
Programación para la construcción de nuevos centros de esparcimiento público municipal	Licitaciones	Suma	Suma	4.00	1.00	25.00	1.00	100.00	3.00	75.00	3.00	100.00

Licitación para la construcción de nuevos centros de esparcimiento público municipal realizadas

COMPARATIVO DEL INDICADOR DESCRIPCION DE LA META ANUAL

META ANUAL	TRIMESTRE: Julio-Septiembre		
	Programado	Avanzado	EF%
100.00	100.00	100.00	100.00

DESCRIPCION RESULTADOS Y VALIDACION EXCESO DE VARIACION SIGNIFICATIVA O % RESPECTO AL INDICADOR

La validación se realizó en correspondencia a los resultados del ejercicio fiscal anterior.

EVALUACION DEL INDICADOR

Unidad Municipal
DEPENDENCIA GENERAL
DEPENDENCIA AUXILIAR

400 SERVICIOS PÚBLICOS
123 Servicios Públicos, 124 Parques y Jardines



ELABORO

DIRECCIÓN DE SERVICIOS PÚBLICOS

JOSÉ CARLOS REYES RIVERA

DIR. David Rueda Campos

FICHA DE ELABORACION 27/09/2024

Hoy: 23 de 24



MUNICIPIO DE OZUIMA

PRIMERA FICHA TECNICA DE SEGUIMIENTO DE INDICADORES 2024 DE GESTION O ESTRATEGICO

TIPO DE FICHA OSFEM

2 Plaz 2. Ecología

Infraestructura y modernización de los servicios comunitarios

02020010101 Mantenimiento de las veredas comunales

02020010101 Coordinación para la construcción de puentes y jirónes

Se refiere al conjunto de acciones que se planea a corto plazo la modernización y rehabilitación de puentes, jirónes públicos, centros comunitarios y demás dependencias en donde se presten servicios comunitarios, con énfasis en la participación de los diferentes niveles de gobierno involucrados e inclusive privada.

120 SERVICIOS PUBLICOS

123 Servicios Públicos, 128 Puentes y Jirónes

02020010102 Coordinación para servicios de administración y mantenimiento de predios

Se refiere al conjunto de acciones que se planea a corto plazo la modernización y rehabilitación de predios, jirónes públicos, centros comunitarios y demás dependencias en donde se presten servicios comunitarios, con énfasis en la participación de los diferentes niveles de gobierno involucrados e inclusive privada.

120 SERVICIOS PUBLICOS

123 Servicios Públicos, 128 Puentes y Jirónes

ESTRUCTURA DEL INDICADOR

FRECUENCIA DE MEDICION:

Trimestral

NOMBRE DEL INDICADOR: Porcentaje de acciones de mantenimiento realizadas a los centros de esparcimiento público municipal.
FÓRMULA DE CÁLCULO: (Acciones de mantenimiento a los centros de esparcimiento público municipal realizadas/acciones de mantenimiento a los centros de esparcimiento público municipal programadas) * 100
INTERPRETACION: Eficiencia
DIMENSION QUE ATIENDE: Actividades realizadas en el año anterior
DESCRIPCION DEL FACTOR DE COMPARACION: Municipal
AMBITO GEOGRAFICO: Can por dentro de la población
COBERTURA: Urua Mate
UNIDADES: Error del 2224

Numero: NA_1.2

COMPORTAMIENTO DE LAS METAS POR EL TRIMESTRE: 2do Trimestre

DESCRIPCION DE LAS METAS POR EL TRIMESTRE	UNIDAD DE MEDIDA	OPERACION	META ANUAL		AVANCE TRIMESTRAL			AVANCE ACUMULADO								
			Programado	%	Programado	%	Avanzado	%	Programado	%	Avanzado	%				
Acciones de mantenimiento a los centros de esparcimiento público municipal realizadas	Personas y predios	Sumable	400	100	210	52.5	100	25.0	100	25.0	300	75.0	300	75.0	300	75.0
Acciones de mantenimiento a los centros de esparcimiento público municipal programadas	Personas y predios	Sumable	400	100	250	62.5	100	25.0	100	25.0	300	75.0	300	75.0	300	75.0

COMPORTAMIENTO DEL INDICADOR DESCRIPCION DE LA META ANUAL

META ANUAL	TRIMESTRE: Julio-Septiembre		AVANCE ACUMULADO	
	Programado	Avanzado	Programado	Avanzado
100.00	100.00	100.00	100.00	100.00
	100.00	100.00	100.00	100.00

EVALUACION DEL INDICADOR

Entidad Municipal
DEFINICION GENERAL
DEFINICION ANALITICA

120 SERVICIOS PUBLICOS
123 Servicios Públicos 128 Puentes y Jirónes



ELABORÓ

DIRECCION DE SERVICIOS PUBLICOS

C. José Carlos Reyes Pineda

Lic. María Rueda Campos

FICHA DE ELABORACION 23/10/2024

Pág. 24 de 24



MUNICIPIO DE OZIAMBA

Plan de desarrollo E.E. TRANSVERSAL

TIPO DE FICHA: OSFEM

PLAN DE DESARROLLO E.E. TRANSVERSAL: 2 Plan 2. Ecosistema
Infraestructura y modernización de los servicios comunales

PROGRAMA PRESUPUESTARIO: 0202001 Modernización de los servicios comunales

PROYECTO PRESUPUESTARIO: 0202001001 Contribución para la conservación de parques y jardines

OBJETIVO DEL PROGRAMA PRESUPUESTARIO: Se refiere al conjunto de acciones que se realizan a nivel para la modernización y estabilización de parques, jardines públicos, centros comunitarios y demás infraestructura en donde se prestan servicios comunales, conluzo con la participación de los diferentes niveles de gobierno incluyendo la iniciativa privada.

DEPENDENCIA GENERAL: H00 SERVICIOS PÚBLICOS

DEPENDENCIA AUXILIAR: 123 Servicios Públicos, 128 Parques y Jardines

DEPENDENCIA AUXILIAR: 123 Servicios Públicos, 128 Parques y Jardines

NOBRE DEL INDICADOR: ESTRUCTURA DEL INDICADOR

FÓRMULA DE CÁLCULO: (Solicitudes de mantenimiento a los parques municipales atendidas/total de solicitudes presentadas para el mantenimiento a los parques municipales)*100

INTERVENCIÓN: Eficiencia

DIMENSIÓN QUE ATIENDE: Eficiencia

DESCRIPCIÓN DEL FACTOR DE COMPARACIÓN: Actividades realizadas en el año anterior

AMBITO GEOGRÁFICO: Municipal

COBERTURA: Can por dentro de la población

UNIDAD DE MEDIDA: Eneo del 2024

Numero: NA_ 2.1

COMPARATIVO DE LAS VARIABLES EN EL TIEMPO: Año-Segunda

DESCRIPCIÓN DE LAS VARIABLES	UNIDAD DE MEDIDA	OPERACION	META ANUAL	AVANCE TRIMESTRAL				AVANCE ACUMULADO				
				Programado	%	Acumulado	%	Programado	%	Acumulado	%	
Solicitudes de mantenimiento a los parques municipales atendidas	Solicitudes	Suma	420	100	240	100	240	100	240	100	240	100
Total de solicitudes presentadas para el mantenimiento a los parques municipales	Solicitudes	Suma	420	100	240	100	240	100	240	100	240	100

COMPORTAMIENTO DEL INDICADOR DESCRIPCION DE LA META ANUAL

META ANUAL	TRIMESTRE: Julio-Septiembre			
	Programado	Avanzado	EF%	SEMÁFORO
100.00	100.00	100.00	100.00	verde

DESCRIPCIÓN DE RESULTADOS Y ALCANZOS EN CASO DE ALCANZOS SUPERIORES A 100% RESPECTO AL PROCESAMIENTO

En el presente trimestre se alcanzó el 100% de las solicitudes de mantenimiento a los parques municipales.

EVALUACION DEL INDICADOR

Metas Municipales

DEPENDENCIA GENERAL

DEPENDENCIA AUXILIAR

H00 SERVICIOS PÚBLICOS

123 Servicios Públicos



ELABORÓ



ELABORÓ

COMISION DE SERVICIOS PÚBLICOS

ELABORADO

FICHA DE ELABORACION 2110024

Hoy: 25 de 2024



MUNICIPIO DE OZUAMISA

Plan de Desarrollo / Eje Transversal:

TIPO DE FICHA: OSEFIN

PLAN DE DESARROLLO / EJE TRANSVERSAL: 2 Plan 2. Ecodinámico
 Infraestructura y modernización de los servicios comunales

PROGRAMA PRESUPUESTARIO: 020208010301 Modernización de los servicios comunales

020208010302 Contribución para servicios de administración y mantenimiento de parques

OBJETIVO DEL PROGRAMA PRESUPUESTARIO: Se refiere al conjunto de acciones que se llevan a cabo para la modernización y estabilización de parques, jardines públicos, centros comunitarios y demás infraestructura en donde se presten servicios comunales.

DEPENDENCIA GENERAL: H00 SERVICIOS PÚBLICOS

123 Servicios Públicos, 124 Parques y Jardines

ESTRUCTURA DEL INDICADOR

NOMBRE DEL INDICADOR: Porcentaje de mantenimientos realizados al estado municipal

FÓRMULA DE CÁLCULO: (Acosmos de mantenimiento al estado municipal realizad/acosmos de mantenimiento al estado municipal programado)*100

INTERPRETACIÓN: Eficiencia

DIMENSIÓN QUE ATIENDE: Actividades realizadas en el año anterior

DESCRIPCIÓN DEL FACTOR DE COMUNICACIÓN: Municipal

AMBITO GEOGRÁFICO: Can por dentro de la población

COBERTURA: Urua hasta Enero del 2024

Numero: NA_31

FRECUENCIA DE MEDICIÓN: Trimestral

COMPORTAMIENTO DE LAS VARIABLES DURANTE EL TRIMESTRE: Año-Segunda

Variable	UNIDAD DE MEDIDA	OPERACION	META ANUAL	AVANCE TRIMESTRAL		AVANCE ACUMULADO	
				Programado	%	Avanzado	%
Acosmos de mantenimiento al estado municipal realizados	Seguros-kilometros	Sumable	4.00	0.00	0.00	0.00	0.00
Acosmos de mantenimiento al estado municipal programados	Seguros-kilometros	Sumable	4.00	1.00	25.00	1.00	25.00

COMPORTAMIENTO DEL INDICADOR DESCRIPCION DE LA META ANUAL

META ANUAL	TRIMESTRE Julio-Septiembre			
	Programado	Avanzado	EF%	SEMAFORO
100.00	100.00	100.00	100.00	verde

EVALUACION DEL INDICADOR

DESCRIPCION DE RESULTADOS Y CATEGORIAS EN CASO DE AVALUACION SUPERIOR A 75% Y RESPECTO AL PROGRESO: Se refiere al cumplimiento de los mantenimientos de parques y jardines.

ELABORÓ:

DIRECCIÓN DE SERVICIOS PÚBLICOS

COORDINADOR GENERAL DE SERVICIOS PÚBLICOS Y FINANCIEROS



MUNICIPIO DE OZUIMA

PRIMERA FICHA TECNICA DE SEGUIMIENTO DE INDICADORES 2024 DE GESTION O ESTRATEGICO

TIPO DE FICHA OSFEM

PLAN DE DESARROLLO (PE) TRANSVERSAL: 2 Plan 2. Ecodinamico
 Infraestructura y modernización de los servicios comunales
 PROGRAMA PRESUPUESTARIO: 0202001
 PROYECTO PRESUPUESTARIO: 02020010001
 OBJETIVO DEL PROGRAMA PRESUPUESTARIO: Se refiere al conjunto de acciones que se llevan a cabo para la modernización y rehabilitación de plazas, jardines publicos, centros comunitarios y demás infraestructura en donde se prestan servicios comunales.
 DEPENDENCIA GENERAL: HOS SERVICIOS PUBLICOS
 DEPENDENCIA AUXILIAR: 125 Servicios Publicos, 125 Parques y Jardines

ESTRUCTURA DEL INDICADOR

02020010002

Contribución para servicios de administración y mantenimiento de pensiones

NOMBRE DEL INDICADOR: Porcentaje de capacitaciones semestrales y técnicas al personal del ramo municipal.
 FORMULA DE CALCULO: (Capacitaciones nominales y técnicas al personal del ramo municipal realizadas/ Capacidades nominales y técnicas programadas) * 100
 INTERPRETACION: Capacitaciones nominales y técnicas al personal del ramo municipal.
 DIMENSION QUE ATIENDE: Eficiencia
 DESCRIPCION DEL FACTOR DE COMPARACION: Actividades realizadas en el año anterior

FRECUENCIA DE MEDICION:

Trimestral

AMBITO GEOGRAFICO: Municipal
 COBERTURA: Can por dentro de la población
 UNIDAD BASE: Enero del 2024
 Numero: NA 3.2

COMPARACION DE LAS UNIDADES SEMESTRALES TRIMESTRE: Julio-Septiembre

DESCRIPCION DE ACTIVIDADES Y METODOS DE MEDICION	VARIABLE	UNIDAD DE MEDIDA	OPERACION	META ANUAL	AVANCE TRIMESTRAL			AVANCE ACUMULADO		
					Programado	%	Avanzado	Programado	%	Avanzado
Capacitaciones semestrales, técnicas al personal del ramo municipal realizadas		Horas-asistencia	Sumable	4.00	100.00	50.00	100.00	100.00	100.00	100.00
Capacitaciones nominales y técnicas programadas		Horas-asistencia	Sumable	4.00	100.00	25.00	100.00	100.00	100.00	100.00

COMPORTAMIENTO DEL INDICADOR DESCRIPCION DE LA META ANUAL

META ANUAL	TRIMESTRE: Julio-Septiembre			TRIMESTRE: Octubre-Diciembre		
	Programado	Avanzado	EF%	Programado	Avanzado	EF%
100.00	100.00	100.00	100.00	100.00	100.00	100.00

EVALUACION DEL INDICADOR

Entero Municipal
 DIRECCION GENERAL DE ADMINISTRACION AUXILIAR

HOS SERVICIOS PUBLICOS
 125 Servicios Publicos 125 Parques y Jardines



ELABORO: DIRECCION DE SERVICIOS PUBLICOS

UNIDAD TECNICA DE SERVICIOS PUBLICOS
 LIC. Israel Rueda Campos



MUNICIPIO DE OZIEMA

PROYECTO FICHA TECNICA DE SEGUIMIENTO DE INDICADORES 2024 DE GESTION O ESTRATEGICO

TIPO DE FICHA: OSFEM

PLAN DE DESARROLLO / EJE TRANSVERSAL: 1 Plan 1 Social
 SALUD Y BIENESTAR INDICANTE
 PROGRAMA PRESUPUESTARIO 0230101 Prevención médica para la comunidad
 PROYECTO PRESUPUESTARIO 0230101001 Prevención de la salud
 Incluye acciones de promoción, prevención y detección de la salud pública para contribuir a la detección de enfermedades y mantener un buen estado de salud de la población municipal.
 OBJETIVO DEL PROGRAMA PRESUPUESTARIO: 100 PROMOCION SOCIAL
 DEPENDENCIA GENERAL: 151 Atención a la Salud
 DEPENDENCIA AUXILIAR:

ESTRUCTURA DEL INDICADOR

NOBRE DEL INDICADOR: Porcentaje de aplicación de promoción de la salud realizadas en el territorio municipal.
 FORMULA DE CALCULO: (Prácticas de promoción de la salud y de Prevención de enfermedades realizadas/prácticas de promoción de la salud y Prevención de enfermedades programadas) *100
 INTERPRETACION: Prácticas de promoción de la salud realizadas en el territorio municipal.
 DIMENSION QUE ATIENDE: Eficacia
 DESCRIPCION DEL FACTOR DE COMPARACION: Acciones realizadas en el año anterior
 AMBIENTE ORGANIZATIVO: Municipal
 COBERTURA: Cien por ciento de la población
 UNIDADES: Eneio del 2024

FRECUENCIA DE MEDICION:

Trimestral

Numero: MA_1.1

VARIABLE	UNIDAD DE MEDIDA	OPERACION	META ANUAL	AVANCE TRIMESTRAL		AVANCE ACUMULADO	
				Programado	%	Programado	%
Prácticas de promoción de la salud y de Prevención de enfermedades realizadas	Registros de intervenciones.	Sumada	4.00	1.00	25.00	1.00	100.00
Prácticas de promoción de la salud y Prevención de enfermedades programadas	Registros de intervenciones.	Sumada	4.00	1.00	25.00	1.00	100.00

Prácticas de promoción de la salud y de Prevención de enfermedades realizadas

COMPORTAMIENTO DE LA META ANUAL

META ANUAL	TRIMESTRE: Julio-Septiembre		AVANCE ACUMULADO	
	Programado	SEMAFORO	Programado	SEMAFORO
100.00	100.00	verde	100.00	verde

DESCRIPCION DE RESULTADOS Y CLASIFICACION EN CASO DE VARIACION SUPERIOR AL 5% RESPECTO AL PROGRAMADO

EVALUACION DEL INDICADOR

Instancia Municipal: 100 PROMOCION SOCIAL
 DEPENDENCIA GENERAL: 151 Atención a la Salud
 DEPENDENCIA AUXILIAR:

ELABORO

C. Daisy Arvel González Villarreal

VALIDO EN

HE: Daral Rueda Campos



FICHA DE ELABORACION 20100204

Hop: 29 de 204



MUNICIPIO DE OZUIMA

PRIMERA FICHA TECNICA DE SEGUIMIENTO DE INDICADORES 2024 DE GESTION O ESTRATEGICO

TIPO DE FICHA: OSFEM

PLAN DE DESARROLLO / FE TRANSVERSALE: 1 Plan 1 Social
 TEMA DE DESARROLLO: Salud y bienestar indigena
 PROGRAMA PRESUPUESTARIO: 02030101 Fomento de la salud
 PROYECTO PRESUPUESTARIO: 02030101001 Fomento de la salud
 OBJETIVO DE PROGRAMA PRESUPUESTARIO: Incluir acciones de promoción, prevención y detección de la salud pública para contribuir a la disminución de enfermedades y mantener un buen estado de salud de la población municipal.
 DEPENDENCIA GENERAL: 100 PROMOCION SOCIAL
 DEPENDENCIA AUXILIAR: 151 Atención a la Salud

ESTRUCTURA DEL INDICADOR

NOMBRE DEL INDICADOR: Porcentaje de dosis de biológicos aplicados en los módulos de vacunación.
 FORMULA DE CALCULO: Dosis de biológicos aplicados / Dosis de biológicos programados para aplicar * 100
 INTERPRETACION: Dosis de biológicos aplicados en los módulos de vacunación.
 DIMENSION QUE ATIENDE: Eficacia
 DESCRIPCION DEL FACTOR DE COMPARACION: Actividades realizadas en el año anterior
 AMBIENTE GEOGRAFICO: Municipal
 COBERTURA: Cien por ciento de la población
 UNIDAD MEDIDA: Entre del 2024

FRECUENCIA DE MEDICION:

Trimestral

Numero: NA_1.2

DESCRIPCION DE LA METANUAL	UNIDAD DE MEDIDA	OPERACION	META ANUAL	AVANCE TRIMESTRAL				AVANCE ACUMULADO			
				Programado	%	Absoluto	%	Programado	%	Absoluto	%
Variable	Registros administrativos	Sumable	400	100	25.00	100	100.00	300	75.00	300	100.00
Fecha de biológicos aplicados	Registros administrativos	Sumable	400	100	25.00	100	100.00	300	75.00	300	100.00

COMPORTAMIENTO DEL INDICADOR DESCRIPCION DE LA META ANUAL

META ANUAL	TRIMESTRE Julio-Septiembre				AVANCE ACUMULADO			
	Programado	Absoluto	EP%	SEMAFORO	Programado	Absoluto	EP%	SEMAFORO
100.00	100.00	100.00	100.00	verde	100.00	100.00	100.00	verde

EVALUACION DEL INDICADOR

Entidad Municipal: 100 PROMOCION SOCIAL
 Dependencia General: 151 Atención a la Salud
 Dependencia Auxiliar:

ELABORÓ

C. Dalys Arvel González Villanar

16/08/2024

Dr. Fidel Rueda Campos

FICHA DE ELABORACION 27/08/2024

Nº: 228 de 24



MUNICIPIO DE OZUIMA

Primada FICHA TECNICA DE SEGUIMIENTO DE INDICADORES 2024 DE GESTION O ESTRATEGICO

TPO DE FICHA: OSFEM

PLAN DE DESARROLLO E INTERVENCIÓN:
 TEMA DE DESARROLLO: Salud y bienestar indígena
 PROGRAMA PRESUPUESTARIO: 02030101 Prevención médica para la comunidad
 PROYECTO PRESUPUESTARIO: 02030101001 Promoción de la salud
 OBJETIVO DEL PROGRAMA PRESUPUESTARIO: Inducir acciones de promoción, prevención y educación de la salud pública para contribuir a la disminución de enfermedades y mantener un buen estado de salud de la población municipal.
 DEPENDENCIA GENERAL: 100 PROMOCION SOCIAL
 DEPENDENCIA AUXILIAR: 153 Atención a la Salud

ESTRUCTURA DEL INDICADOR

NOMBRE DEL INDICADOR: Porcentaje de Inmuebles distribuidos para la promoción de la salud y prevención de enfermedades
 FORMULA DE CALCULO: $\frac{\text{Inmuebles para la promoción de la salud y prevención de enfermedades distribuidos}}{\text{Inmuebles distribuidos para la promoción de la salud y prevención de enfermedades}} \times 100$
 INTERPRETACION: Escala
 DIMENSION QUE ATIENDE: Acreditados matriculados en el año anterior
 DESCRIPCION DEL FACTOR DE COMPARACION: Municipal
 AMBITO GEOGRAFICO: Cien por ciento de la población
 COBERTURA: Entero del 2024
 UNIDADES: NA, 1.33

FRECUENCIA DE MEDICION: Trimestral

VARIABLE	UNIDAD DE MEDIDA	OPERACION	META ANUAL	AVANCE TRIMESTRAL		AVANCE ACUMULADO			
				Programado	Acabado	Programado	Acabado		
Indicador para la promoción de la salud y prevención de enfermedades distribuidos	Registros administrativos y Registros administrativos y	No variable	0.00	1.00	0.00	1.00	0.00	1.00	
Indicador para la promoción de la salud y prevención de enfermedades programadas a ejecutar	Registros administrativos y	Variable	4.00	1.00	25.00	1.00	100.00	3.00	100.00

Indicadores para la promoción de la salud y prevención de enfermedades distribuidos

COMPARTAMENTO DEL INDICADOR DESCRIPCION DE LA META ANUAL

META ANUAL	TRIMESTRE: Julio-Septiembre				
	AVANCE TRIMESTRAL		AVANCE ACUMULADO		
Programado	Acabado	Programado	Acabado	Programado	Acabado
0.00	100.00	100.00	100.00	33.33	33.33
	100.00	100.00	100.00	100.00	100.00

DESCRIPCION DE RESULTADOS Y JUSTIFICACION EN CASO DE VARIACION SUPERIOR A 10 % RESPECTO AL PROGRAMA

EVALUACION DEL INDICADOR

Unidad Municipal
 DEPENDENCIA GENERAL: 100 PROMOCION SOCIAL
 DEPENDENCIA AUXILIAR: 153 Atención a la Salud

ELABORÓ

C. Daisy Avel González Villanar

DE: Israel Rueda Campos



MUNICIPIO DE OZIEMA

Plan de desarrollo / Eje transversal:

TEMA DE DESARROLLO
PROGRAMA PRESUPUESTARIO
PROYECTO PRESUPUESTARIO
OBJETIVO DE PROGRAMA PRESUPUESTARIO
DEPENDENCIA GENERAL:
DEPENDENCIA AUXILIAR:

1 Pilar 1: Social
Salud y bienestar indígena
02030111001 Promoción de la salud
Indice acciones de promoción, prevención y atención de la salud pública para contribuir a la disminución de enfermedades y mantener un buen estado de salud de la población municipal.
100 PROMOCION SOCIAL
151 Atención a la Salud

TPO DE FICHA: OSFEM

ESTRUCTURA DEL INDICADOR

FORMULA DE CALCULO: Porcentaje de servicios de detección de cáncer cervicouterino y cáncer mamario
INTERPRETACION: (Servicios de detección de cáncer cervicouterino y cáncer mamario otorgados) / Servicio de detección de cáncer cervicouterino y cáncer mamario programados para otorgar * 100
DIMENSION QUE ATIENDE: Educación
DESCRIPCION DEL FACTOR DE COMPARACION: Actividades realizadas en el año anterior
AMBITO GEOGRAFICO: Municipal
COBERTURA: Cien por ciento de la población
UNIDADES: Censo del 2024

FRECUENCIA DE MEDICION:

Trimestral

Numero: NA_21

DESCRIPCION DEL INDICADOR	UNIDAD DE MEDIDA	META ANUAL	AVANCE TRIMESTRAL		AVANCE ACUMULADO	
			Programado	%	Programado	%
Variable	Registros electrónicos y Reportes administrativos y	4.00	1.00	25.00	1.00	100.00
Operación	Sumable	4.00	1.00	25.00	1.00	100.00
COMPORTAMIENTO DEL INDICADOR			Programado	%	Programado	%
DESCRIPCION DE LA META ANUAL			1.00	25.00	3.00	75.00
			1.00	25.00	3.00	75.00
			1.00	25.00	3.00	75.00

Servicios de detección de cáncer cervicouterino y cáncer mamario otorgados

META ANUAL	TRIMESTRE Julio-Septiembre			
	Programado	Avanzado	EF%	SEMÁFORO
100.00	100.00	100.00	100.00	verde
EVALUACION DEL INDICADOR				
100 PROMOCION SOCIAL				
151 Atención a la Salud				

Entidad Municipal
DEPENDENCIA GENERAL
DEPENDENCIA AUXILIAR

100 PROMOCION SOCIAL
151 Atención a la Salud

ELABORÓ

Dr. David Raúl González Villaver
Lic. Fátima Rueda Camargo

FICHA DE ELABORACION 2010002
NA_21 de 2024



MUNICIPIO DE OZUIMA

Primera FICHA TECNICA DE SEGUIMIENTO DE INDICADORES 2024 DE GESTION O ESTRATEGICO

TIPO DE FICHA: OSEEM

PLAN DE DESARROLLO / EJE TRANSVERSAL: 1 Pilar 1: Social
 TEMA DE DESARROLLO: Salud y bienestar indigena
 PROGRAMA PRESUPUESTARIO: 02030101 Prevencion medica para la comunidad
 PROYECTO PRESUPUESTARIO: 02030101001 Promocion de la salud
 OBJETIVO DEL PROGRAMA PRESUPUESTARIO: Inducir acciones de promocion, prevencion y deteccion de la salud publica para contribuir a la disminucion de enfermedades y mantener un buen estado de salud de la poblacion municipal.
 DEPENDENCIA GENERAL: 100 PROMOCION SOCIAL
 DEPENDENCIA AUXILIAR: 153 Atencion a la Salud

ESTRUCTURA DEL INDICADOR

NOBRE DEL INDICADOR: Porcentaje de servicios preventivos y controles de odontología
 FORMA DE CALCULO: (Grandes preventivos y controles de odontología otorgados / Servicios preventivos y controles de odontología programados para otorgar) *100
 INTERPRETACION: Servicios preventivos y controles de odontología
 DIMENSION QUE ATIENDE: Educacion
 DESCRIPCION DEL FACTOR DE COMPARACION: Actividades realizadas en el año anterior
 AMBIENTE GEOGRAFICO: Municipal
 COBERTURA: Cien por ciento de la poblacion
 UNIDAD MEDIDA: Evento del 2024

FRECUENCIA DE MEDICION:

Trimestral

Numero: NA_22

SERVICIOS PREVENTIVOS Y CONTROLES DE ODONTOLÓGIA OTORGADOS	COMPORTAMIENTO DE LA META ANUAL DURANTE EL TRIMESTRE: Julio-Septiembre				COMPORTAMIENTO DEL INDICADOR DESCRIPCION DE LA META ANUAL			
	UNIDAD DE MEDIDA	OPERACION	META ANUAL	AVANCE TRIMESTRAL	AVANCE ACUMULADO	AVANCE TRIMESTRAL	AVANCE ACUMULADO	%
Variable	Requisitos administrativos y Requisitos administrativos y	Sumable	4,00	Programado 1,00 % 25,00	Programado 3,00 % 75,00	Acabado 3,00 % 75,00	Acabado 3,00 % 100,00	100,00
Requisitos administrativos y	Requisitos administrativos y	Sumable	4,00	Programado 1,00 % 25,00	Programado 3,00 % 75,00	Acabado 3,00 % 75,00	Acabado 3,00 % 100,00	100,00

Servicios preventivos y controles de odontología otorgados

META ANUAL	TRIMESTRE: Julio-Septiembre			
	AVANCE TRIMESTRAL	EF%	SEMÁFORO	AVANCE ACUMULADO
Programado 100,00	Acabado 100,00	100,00	verde	Programado 100,00
100,00	100,00	100,00	verde	100,00

DESCRIPCION DE RESULTADOS Y ADECUACION EN LOS DESEMPEÑOS DE INDICACION SUPERIOR A 10% EN RELACION A LA META ANUAL
 La evaluación se realiza por trimestres y se realiza en los servicios que se mencionan.

EVALUACION DEL INDICADOR

Unidad Municipal: 800 PROMOCION SOCIAL
 DEPENDENCIA GENERAL: 153 Atencion a la Salud
 DEPENDENCIA AUXILIAR:

ELABORÓ

C Daisy Avil González Villarreal

LIC. IVÁN RAÚL CAMPÓN

COORDINADOR GENERAL DE EVALUACION Y CONTROL DE CALIDAD

FICHA DE ELABORACION: 2010524

Nº: 202 de 204



MUNICIPIO DE OZMILPA

PROYECTO FICHA TECNICA DE SEGUIMIENTO DE INDICADORES 2024 DE GESTION O ESTRATEGICO

TIPO DE FICHA: OSFEM

PLAN DE DESARROLLO ESE TRANSVERSAL: Salud y bienestar indígena
TEMA DE DESARROLLO PROGRAMADO PRESUPUESTARIO: 0203101 Prevención médica para la comunidad
PROGRAMA PRESUPUESTARIO: 0203101001 Promoción de la salud
OBJETIVO DE PROGRAMA PRESUPUESTARIO: Incluye acciones de promoción, prevención y vigilancia de la salud pública para contribuir a la detección de enfermedades y mantener en buen estado de salud de la población municipal.
DEPENDENCIA GENERAL: 100 PROMOCION SOCIAL
DEPENDENCIA AUXILIAR: 151 Atención a la Salud

ESTRUCTURA DEL INDICADOR

NOMBRE DEL INDICADOR: Porcentaje de servicios de prevención y atención a las adicciones ofrecidos a la población que requiere tratamiento especializado
FORMULA DE CALCULO: (Servicios de prevención y atención a las adicciones otorgados / Servicios de atención a las adicciones programados para el año) * 100
INTERPRETACION: servicios de prevención y atención a las adicciones otorgados a la población que requiere tratamiento especializado
DIMENSION QUE ATENDE: Etiqueta
DESCRIPCION DEL FACTOR DE COMPARACION: Actividades realizadas en el área adictivo
AMBITO GEOGRAFICO: Municipal
COBERTURA: Cien por ciento de la población
UNICIDAD: Estado del 2024

FRECUENCIA DE MEDICION:

Trimestral

Numero: NA_23

VARIABLE	UNIDAD DE MEDIDA	OPERACION	META ANUAL	AVANCE TRIMESTRAL		AVANCE ACUMULADO	
				Programado	%	Programado	%
Servicios de prevención y atención a las adicciones otorgados	Registros epidemiológicos	Sumable	400	100	200	50%	1000
Servicios de atención a las adicciones programados para el año	Registros epidemiológicos y Registros estadísticos y médicos	Sumable	400	100	200	50%	1000

COMPORTAMIENTO DEL INDICADOR DESCRIPCION DE LA META ANUAL

META ANUAL	TRIMESTRE: Julio-Septiembre			
	Programado	Acabado	EF%	SEMÁFORO
100.00	100.00	100.00	100.00	verde

EVALUACION DEL INDICADOR

Instancia Municipal: 100 PROMOCION SOCIAL
DEPENDENCIA GENERAL: 151 Atención a la Salud
DEPENDENCIA AUXILIAR:


ELABORÓ

C. Daisy Avel González Villanar

Lea Tzuc Rueda Campos

FICHA DE ELABORACION 27/05/2024

Hoy: 23/09/2024





MUNICIPIO DE OZUMBA

PROYECTO FICHA TECNICA DE SEGUIMIENTO DE INDICADORES 2024 DE GESTION O ESTRATEGICO

TIPO DE FICHA: OSFEM

PLAN DE DESARROLLO (PEE TRANSVERSAL): 1 Plan 1. Social
 TEMA DE DESARROLLO: Salud y bienestar indigena
 PROGRAMA PRESUPUESTARIO: 02030111 Prevencion medica para la comunidad
 PROYECTO PRESUPUESTARIO: 02030110101 Promocion de la salud
 OBJETIVO DE PROGRAMA PRESUPUESTARIO: Inducir acciones de promocion, prevencion y deteccion de la salud publica para contribuir a la disminucion de enfermedades y mantener un buen estado de salud de la poblacion municipal.
 DEPENDENCIA GENERAL: 100 PROMOCION SOCIAL
 DEPENDENCIA AUXILIAR: 151 Atencion a la Salud

ESTRUCTURA DEL INDICADOR

NOMBRE DEL INDICADOR: Porcentaje de servicios de laboratorio y analisis clinicos ofrecidos a la poblacion que requiere tratamiento especializado
 FORMULA DE CALCULO: Gerencios de laboratorio y analisis clinicos otorgados / Servicios de laboratorio y analisis clinicos programados para otorgar * 100
 INTERPRETACION: Servicios del laboratorio y analisis clinicos ofrecidos a la poblacion que requiere tratamiento especializado
 DIMENSION QUE ATIENDE: Etica
 DESCRIPCION DEL FACTOR DE COMPARACION: Actividades realizadas en el año anterior
 AMBIENTE ORGANIZATIVO: Municipal
 COBERTURA: Cien por ciento de la poblacion
 UNIDAMATE: Etno del 2024

FRECUENCIA DE MEDICION:

Trimestral

VARIABLE	UNIDAD DE MEDIDA	OPERACION	META ANUAL	AVANCE TRIMESTRAL			AVANCE ACUMULADO				
				Programado	%	Acabado	Programado	%	Acabado		
Servicios de laboratorio y analisis clinicos otorgados	Registros de servicios y Reportes sermoneados por mes	Sumable	400	100	20,00	100	100,00	3,00	75,00	3,00	100,00
Servicios de laboratorio y analisis clinicos programados para otorgar		Sumable	400	100	25,00	100	100,00	3,00	75,00	3,00	100,00

COMPORTAMIENTO DEL INDICADOR DESCRIPCION DE LA META ANUAL

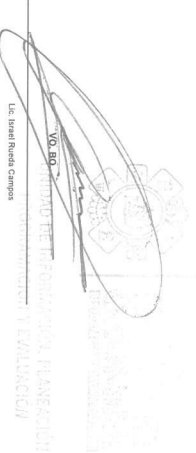
META ANUAL	TRIMESTRE Julio-Septiembre						
	AVANCE TRIMESTRAL	ETN	SEMÁFORO	AVANCE ACUMULADO			
100,00	Programado	Acabado	100,00	Programado	Acabado	100,00	SEMÁFORO
100,00	100,00	100,00	verde	100,00	100,00	100,00	verde

EVALUACION DEL INDICADOR

Linea Municipal: 100 PROMOCION SOCIAL
 DEPENDENCIA GENERAL: 151 Atencion a la Salud
 DEPENDENCIA AUXILIAR:

ELABORO

C. Daisy Avel González Villarreal



Lic. Israel Rueda Campos



MUNICIPIO DE OZUEMA

Primera FICHA TECNICA DE SEGUIMIENTO DE INDICADORES 2024 DE GESTION O ESTRATEGICO

TIPO DE FICHA: OSFEM

PLAN DE DESARROLLO / EJE TRANSVERSAL: 1 Pilar 1: Social
 TEMA DE DESARROLLO: Salud y bienestar indigena
 PROGRAMA PRESUPUESTARIO: 02030101 Fomento medico para la comunidad
 PROYECTO PRESUPUESTARIO: 02030101001 Promoción de la salud
 OBJETIVO DE PROGRAMA PRESUPUESTARIO: Inducir acciones de promoción, prevención y detección de la salud pública para contribuir a la disminución de enfermedades y mantener un buen estado de salud de la población municipal.
 DEPENDENCIA GENERAL: 100 PROMOCION SOCIAL
 DEPENDENCIA AUXILIAR: 153 Atención a la Salud

ESTRUCTURA DEL INDICADOR

NOMBRE DEL INDICADOR: Porcentaje de atención a animales domésticos a la población
 FORMULA DE CALCULO: (Grandes de atención a animales domésticos otorgados / servicios de atención a animales domésticos programados para otorgar) * 100
 INTERPRETACION: servicios de atención a animales domésticos a la población
 DIMENSION QUE ATIENDE: Etica
 DESCRIPCION DEL FACTOR DE COMPARACION: Acciones realizadas en el año anterior
 AMBIENTE GEOGRAFICO: Municipal
 COBERTURA: Cien por ciento de la población
 UNIDAD MEDIDA: Enero del 2024

FRECUENCIA DE MEDICION:

Trimestral

Numero: NA_23

DESCRIPCION DEL INDICADOR	COMPORTAMIENTO DE LA META ANUAL DURANTE EL TRIMESTRE Julio-Septiembre				COMPORTAMIENTO DEL INDICADOR DESCRIPCION DE LA META ANUAL				
	UNIDAD DE MEDIDA	OPERACION	META ANUAL	AVANCE TRIMESTRAL	AVANCE ACUMULADO	AVANCE TRIMESTRAL	AVANCE ACUMULADO	AVANCE TRIMESTRAL	AVANCE ACUMULADO
Variable									
servicios de atención a animales domésticos otorgados	Registros administrativos y Registros administrativos y	Sumable	4.00	Programado 1.00 25.00	1.00 25.00	1.00 25.00	1.00 25.00	1.00 25.00	3.00 75.00
servicios de atención a animales domésticos programados para otorgar	Registros administrativos y Registros administrativos y	Sumable	4.00	Programado 1.00 25.00	1.00 25.00	1.00 25.00	1.00 25.00	1.00 25.00	3.00 75.00

servicios de atención a animales domésticos otorgados

META ANUAL	TRIMESTRE Julio-Septiembre			
	AVANCE TRIMESTRAL	EF%	SEMÁFORO	AVANCE ACUMULADO
Programado 100.00	100.00	100.00	verde	Programado 100.00
Acabado 100.00	100.00	100.00	verde	Acabado 100.00

DESCRIPCION DE RESULTADOS Y ASESORACION EN CASO DE MANEJO SUPERIOR A 10% RESPECTO A LO PROGRAMADO

EVALUACION DEL INDICADOR

Entidad Municipal: 100 PROMOCION SOCIAL
 Dependencia General: 153 Atención a la Salud
 Dependencia Auxiliar:

ELABORÓ

10.80

UNIDAD DE DESARROLLO

C. Daisy Avel González Villanar

Dr. Israel Rueda Campos

FICHA DE ELABORACION 2010024

Hoy: 20/04/2024



MUNICIPIO DE OZUMBA

Plan-048 FICHA TECNICA DE SEGUIMIENTO DE INDICADORES 2024 DE GESTION O ESTRATEGICO

TIPO DE FICHA: OSFEM

PLAN DE DESARROLLO O FICHA TRANSVERSAL:

3 Plan 3. Teminal
Cualidad y comunidades sostenibles

TEMA DE DESARROLLO

02042021 Cultura y arte

PROGRAMA PRESUPUESTARIO

020420201010101 Servicios culturales

OBJETIVO DEL PROGRAMA PRESUPUESTARIO

Incluir los proyectos encaminados a promover la difusión y desarrollo de las diferentes manifestaciones culturales y artísticas.

DEPENDENCIA GENERAL

000 EDUCACION CULTURAL Y BIENESTAR SOCIAL

DEPENDENCIA AUXILIAR

150 Cultura

0204202010102 División de la cultura

ESTRUCTURA DEL INDICADOR

FRECUENCIA DE MEDICIÓN:

Trimestral

NOMBRE DEL INDICADOR: Porcentaje de actividades y eventos culturales y artísticos publicados.
 FÓRMULA DEL CALCULO: (Actividades y eventos publicados / Total de eventos programados) * 100
 INTERPRETACION: actividades y eventos culturales y artísticos publicados.
 DIMENSION QUE ATIENDE: Estadística
 DESCRIPCION DEL FACTOR DE COMPARACION: Actividades realizadas en el año anterior
 AMBIENTE ORGANIZATIVO: Municipal
 COBERTURA: Icteni por censo de la población
 UNIDADES DE MEDIDA: Unidades
 Numero: NA 1.2

COMPORTAMIENTO DE LAS VARIABLES SEGUN EL TRIMESTRE, SEMESTRE Y ANUAL

Variable	UNIDAD DE MEDIDA		OPERACION		META ANUAL	AVANCE TRIMESTRAL		AVANCE SEMESTRAL		AVANCE ACUMULADO	
	Programado	Realizado	%	Atendido		%	Programado	%	Atendido	%	
Actividades y eventos publicados	100.00	100.00	100%	100	100.00	100.00	100%	100	100.00	100.00	100%
	100.00	100.00	100%	100	100.00	100.00	100%	100	100.00	100.00	100%
	100.00	100.00	100%	100	100.00	100.00	100%	100	100.00	100.00	100%
Total de eventos programados	Producciones realizadas	Producciones realizadas	Sumable	Sumable	4.01	1.00	25.00	1.00	100.00	1.00	100.00

COMPORTAMIENTO DEL INDICADOR DESCRIPCION DE LA META ANUAL

META ANUAL	TRIMESTRE Julio-Septiembre				AVANCE ACUMULADO			
	Programado	Atendido	EFT%	SEMESTRO	Programado	Atendido	EFT%	SEMESTRO
100.00	100.00	100.00	100.00	100.00	100.00	100.00	100.00	100.00

EVALUACION DEL INDICADOR



Inserra Marizpegi
 DIRECCION GENERAL DE EDUCACION MUNICIPAL
 000 EDUCACION CULTURAL Y BIENESTAR SOCIAL
 150 Cultura

COORDINACIÓN DE

CASA DE CULTURA y Actividades Culturales

[Handwritten signature]
 LIC. David Roldán Campos
 COORDINADOR GENERAL DE CULTURA Y BIENESTAR SOCIAL



MUNICIPIO DE OZMUNA

PLAN DE DESARROLLO / F.E. TRANSVERSAL:

TÍTULO DE DESARROLLO
PROGRAMA PRESUPUESTARIO
PROYECTO PRESUPUESTARIO
OBJETIVO DEL PROGRAMA PRESUPUESTARIO
DEPENDENCIA GENERAL
DEPENDENCIA AUXILIAR

3 Plan 3. Terminal
Cuidado y comunidades sostenibles
02M001 Cultura y arte
02M0010101 Servicios culturales
Indujo los proyectos encaminados a promover la edición y desarrollo de las diferentes manifestaciones culturales y artísticas.
000 EDUCACIÓN CULTURAL Y BIENESTAR SOCIAL
191 Cultura

02M0010102 Difusión de la cultura

TIPO DE FICHA: OSFEM

Plan-48b FICHA TÉCNICA DE SEGUIMIENTO DE INDICADORES 2024 DE GESTIÓN O ESTRATÉGICO

NOBRE DEL INDICADOR:
FORMULA DE CÁLCULO
INTERPRETACION
DIMENSION QUE ATIENDE
DESCRIPCION DEL FACTOR
AMBITO GEOGRAFICO
COBERTURA
UNID. MEDICION

Porcentaje de aprovechamiento de espacios con exposiciones artísticas y culturales (Espacios con exposiciones artísticas y culturales/Total de espacios susceptibles para albergar exposiciones artísticas y culturales) * 100
aprovechamiento de espacios con exposiciones artísticas y culturales
Educativa
Actividades realizadas en el año anterior
Municipal
100n por ciento de la población
Enero del 2024

ESTRUCTURA DEL INDICADOR

FRECUENCIA DE MEDICION:

Trimestral

Numero: NA_1.3

COMPORTAMIENTO DE LAS VARIABLES SIGUIENTE EL TRIMESTRE: Julio-Septiembre

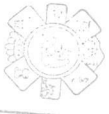
DESCRIPCION DE LAS VARIABLES	UNIDAD DE MEDIDA	OPERACION	META ANUAL	AVANCE TRIMESTRAL		AVANCE ACUMULADO	
				Programado	%	Programado	%
Espacios con exposiciones artísticas y culturales	Registros Administrativos	Sumada	4.00	1.00	25.00	1.00	100.00
Total de espacios susceptibles para albergar exposiciones artísticas y culturales	Registros Administrativos	Sumada	4.00	1.00	25.00	1.00	100.00

COMPORTAMIENTO DEL INDICADOR DESCRIPCION DE LA META ANUAL

META ANUAL	TRIMESTRE: Julio-Septiembre			
	Programado	Avanzado	EF%	SEMÁFORO
100.00	100.00	100.00	100.00	verde

EVALUACION DEL INDICADOR

Unidad Medida:
DEPENDENCIA GENERAL:
DEPENDENCIA AUXILIAR:
000 EDUCACIÓN CULTURAL Y BIENESTAR SOCIAL
191 Cultura



COORDINACIÓN DE
CASA DE CULTURA

La. Fundación Municipal de Cultura

[Handwritten signature]
VO. BO.

La. Isabel Rueda Cordero

FICHA DE CLASIFICACION 2000004

Hoy: 27 de JUN



MUNICIPIO DE OZUAMBA

Primera FICHA TECNICA DE SEGUIMIENTO DE INDICADORES 2024 DE GESTION O ESTRATEGICO

TIPO DE FICHA: OSFEMA

PLAN DE DESARROLLO / FE TRANSVERSAL:

3 Plan 3 Termino

TEMA DE DESARROLLO

Ciudades y comunidades sostenibles

PROGRAMA PRESUPUESTARIO

03M02M Cultura y arte

PROYECTO PRESUPUESTARIO

03M02M0101 Servicios culturales

OBJETIVO DEL PROGRAMA PRESUPUESTARIO

Impulsar los proyectos encaminados a promover la inclusión y desarrollo de las diferentes manifestaciones culturales y artísticas.

DEPENDENCIA GENERAL

000 EDUCACION CULTURAL, RECREATIVA Y SOCIAL

DEPENDENCIA AUXILIAR

150 Cultura

03M02M0102 División de la cultura

ESTRUCTURA DEL INDICADOR

NOMBRE DEL INDICADOR: Porcentaje de expresiones artísticas y culturales realizadas
FORMULA DE CALCULO: (Expresiones artísticas y culturales realizadas / Saldo de expresiones artísticas y culturales realizadas) *100

INTERPRETACION: Porcentaje de expresiones artísticas y culturales realizadas

DIMENSION QUE MIDE: Eficiencia

DESCRIPCION DEL FACTOR: Actividades realizadas en el año anterior

ASPECTO ECONOMICO: Municipal

COBERTURA: Icten por cuenta de la población

UNIDAD MEDIDA: Unidad Nube

Numero: NA_1.4

FRECUENCIA DE MEDICION:

Mensual

COMPORTAMIENTO DE LAS VARIABLES DURANTE EL TRIMESTRE: Julio-Septiembre

VARIABLE	UNIDAD DE MEDIDA	OPERACION	META ANUAL	AVANCE TRIMESTRAL			AVANCE ACUMULADO		
				Programado	%	Atarizado	Programado	%	Atarizado
Expresiones artísticas culturales realizadas	Saldo de expresiones	Sumada	4.00	1.00	25.00	1.00	10.00	3.00	75.00
Saldo de expresiones artísticas y culturales realizadas	Saldo de expresiones	Sumada	4.00	1.00	25.00	1.00	10.00	3.00	75.00

**COMPORTAMIENTO DEL INDICADOR
DESCRIPCION DE LA META ANUAL**

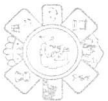
META ANUAL	TRIMESTRE: Julio-Septiembre			
	Programado	Atarizado	EF%	SEMAFORO
100.00	100.00	100.00	100.00	Verde

EVALUACION DEL INDICADOR

Fecha Mensual

DIRECCION GENERAL DE DESARROLLO ECONOMICO

000 EDUCACION CULTURAL, RECREATIVA Y SOCIAL
150 Cultura



COORDINACION DE CULTURA
CASA DE CULTURA

[Handwritten signature]
Lic. Teraci Rueda Campos



MUNICIPIO DE OAXIMA

PRIMERA FICHA TECNICA DE SEGUIMIENTO DE INDICADORES 2024 DE GESTION O ESTRATEGICO

TIPO DE FICHA: OSEFEM

PLAN DE DESARROLLO / EJE TRANSVERSAL:

TEMA DE DESARROLLO: Cultura de igualdad y promoci6n de la violencia contra las mujeres
PROGRAMA PRESUPUESTARIO: 0208020102
PROYECTO PRESUPUESTARIO: Cultura de igualdad y prevenci6n de la violencia de g6nero
OBJETIVO DE PROGRAMA PRESUPUESTARIO: Empoderar los proyectos para promover en todos los 6mbitos sociales la igualdad sustantiva desde una perspectiva de g6nero como una condici6n necesaria para el desarrollo integral de la sociedad en igualdad de oportunidades y capacidades.
DEPENDENCIA GENERAL: VON DIRECCION DE LAS MUJERES
DEPENDENCIA AUXILIAR: 152 Atender a la Mujer

ESTRUCTURA DEL INDICADOR

NOMBRE DEL INDICADOR: Porcentaje de mujeres y hombres capacitados en areas productivas.
FORMULA DE CALCULO: (Numero de mujeres y hombres que recibieron capacitaci6n para el trabajo / Total de mujeres y hombres asistentes a los cursos de capacitaci6n para el trabajo) * 100
INTERPRETACION: Eficiencia
DIMENSION QUE ATIENDE: mujeres y hombres capacitados en areas productivas.
DESCRIPCION DEL FACTOR DE COMPARACION: Actividades realizadas en el a6o anterior
AMBITO GEOGRAFICO: Municipal
COBERTURA: Clan por clan de la poblaci6n
UNIDAD MAXI: Etno del 2024

Numero: NA_1.1

VARIABLE	UNIDAD DE MEDIDA	OPERACION	META ANUAL	AVANCE TRIMESTRAL		AVANCE ACUMULADO					
				Programado	%	Alcanzado	%	Programado	%	Alcanzado	%
Numero de mujeres y hombres que recibieron capacitaci6n para el trabajo	Registros estadisticos	Sumable	4.00	1.00	25.00	1.00	100.00	3.00	75.00	3.00	100.00
Total de mujeres y hombres asistentes a los cursos de capacitaci6n para el trabajo	Registros estadisticos	Sumable	4.00	1.00	25.00	1.00	100.00	3.00	75.00	3.00	100.00

Numero de mujeres y hombres que recibieron capacitaci6n para el trabajo

META ANUAL	TRIMESTRE Julio-Septiembre		AVANCE ACUMULADO	
	Programado	Alcanzado	Programado	Alcanzado
100.00	100.00	100.00	100.00	100.00
	EF%	EF%	EF%	EF%
	SEMAFORO	SEMAFORO	SEMAFORO	SEMAFORO

DESCRIPCION RESULTADOS Y ATRIBUCION EN CENSO DE VARIACION SUSCEPTA A UN REGISTRO ALTO PROGRAMADO
Se evalu6 en t6rminos de comparaci6n a los resultados del servicio Social Municipal

EVALUACION DEL INDICADOR

Instancia Municipal: Dependencia de G6nero, Dependencia Auxiliar: VON DIRECCION DE LAS MUJERES, 152 Atender a la Mujer



C. Mariana Villalobos Rojas

COORDINADORA GENERAL DE LA UNIDAD DE INTERVENCI6N ALTERNATIVA PROGRAMADA DE LA SECRETARIA DE DESARROLLO SOCIAL

Dr. Iv6n Rafael Cuervo Campos

FICHA DE EVALUACION 2024/0024

P6g. 226 de 244



MUNICIPIO DE OZUIMA

PLAN DE DESARROLLO EJE TRANSVERSAL:

TEMA DE DESARROLLO:
PROGRAMA PRESUPUESTARIO:
PROYECTO PRESUPUESTARIO:
OBJETIVO DEL PROGRAMA PRESUPUESTARIO:
DEPENDENCIA GENERAL:
DEPENDENCIA AUXILIAR:

Eje transversal: Igualdad de Género
Cultura de calidad y promoción de la violencia contra las mujeres
02040050102 - Cultura de calidad y promoción de la violencia de género
Estrategia de desarrollo sustentado basada en la igualdad sustantiva desde una perspectiva de género como una condición necesaria para el desarrollo integral de la sociedad, en igualdad de condiciones y oportunidades, derechos y obligaciones.
VIVIENDA DE LAS MUJERES
152 Atención a la Mujer

PERIODO: FEBRERO 2024

TIPO DE FICHA: OSIFEM

ESTRUCTURA DEL INDICADOR

NOMBRE DEL INDICADOR: Porcentaje de mujeres y hombres colocados en el mercado laboral mediante la bolsa de trabajo.
FÓRMULA DE CÁLCULO: Mujeres y hombres colocados en el mercado laboral mediante la bolsa de trabajo / Total de Mujeres y hombres inscritos en la bolsa de trabajo) *100
INTERPRETACIÓN: mujeres y hombres colocados en el mercado laboral mediante la bolsa de trabajo.
DIMENSIÓN QUE ATIENDE: Actividades realizadas en el año anterior
DESCRIPCIÓN DEL FACTOR DE COMUNICACIÓN: Municipal
AMBITO DE COBERTURA: Can por dentro de la población
COBERTURA: URMAMAL
FRECUENCIA DE MEDICIÓN: Trimestral
UNIDAMAL: Eneo del 2024

Numero: NA_12

VARIABLE	UNIDAD DE MEDIDA	OPERACION	META ANUAL	AVANCE TRIMESTRAL				AVANCE ACUMULADO			
				Programado		Acreditado		Programado		Acreditado	
				%	25,00	%	25,00	%	75,00	%	100,00
Mujeres y hombres colocados en el mercado laboral mediante la bolsa de trabajo	Registros e inscripciones	Sumada	4,00	100	25,00	100	100,00	3,00	75,00	3,00	100,00
Total Mujeres y hombres inscritos en la bolsa de trabajo	Registros e inscripciones	Sumada	4,00	100	25,00	100	100,00	3,00	75,00	3,00	100,00

Mujeres y hombres colocados en el mercado laboral mediante la bolsa de trabajo

COMPORTAMIENTO DEL INDICADOR

META ANUAL	AVANCE TRIMESTRAL		AVANCE ACUMULADO	
	Programado	Acreditado	Programado	Acreditado
100,00	100,00	100,00	100,00	100,00
	ETM:	ETM:		
	100,00	100,00		
	SEMANFO	SEMANFO		
	verdad	verdad		

DESCRIPCIÓN DE RESULTADOS Y JUSTIFICACIÓN EN CASO DE VARIACIÓN SUPERIOR O INFERIOR AL PROGRAMA

EVALUACIÓN DEL INDICADOR

Institución Municipal
DEPENDENCIA GENERAL:
DEPENDENCIA AUXILIAR:


VON DIRECCIÓN DE LAS MUJERES
152 Atención a la Mujer



ELABORADO POR:

C. María Victoria Rojas

INSTITUTO PARA LA DEFENSA DE LOS DERECHOS DE LAS MUJERES



JLK Triana Rendó Campos

FORMA DE ELABORACIÓN: 20150024 - Hoja 2 de 234



MUNICIPIO DE OZUIMA

Form-48b FICHA TECNICA DE SEGUIMIENTO DE INDICADORES 2024 DE GESTION O ESTRATEGICO

TPO DE FICHA: OSFEM

PLAN DE DESARROLLO F.E TRANSVERSA: | Eje transversal | Igualdad de Género
 TEMA DE DESARROLLO: Cultura de calidad y promoción de la violencia contra las mujeres
 PROGRAMA PRESUPUESTARIO: 0289855 Calidad de vida y oportunidades para la mujer y el hombre
 PROYECTO PRESUPUESTARIO: 02898550202 Cultura de calidad y promoción de la violencia de género
 OBJETIVO DEL PROGRAMA PRESUPUESTARIO: Reducir la incidencia de violencia contra las mujeres a través de acciones sociales la igualdad sustantiva desde una perspectiva de género como una condición necesaria para el desarrollo integral de la sociedad en igualdad de condiciones propendiendo a derechos y obligaciones.
 DEPENDENCIA GENERAL: VNO DIRECCION DE LAS MUJERES
 DEPENDENCIA AUXILIAR: 192 Atendida a la Mujer

ESTRUCTURA DEL INDICADOR

NOMBRE DEL INDICADOR: Porcentaje de solicitudes de apoyo escolares para hijos de mujeres y hombres trabajadores atendidas.
 FÓRMULA DE CÁLCULO: (Número de solicitudes de apoyo escolares para hijos de mujeres y hombres trabajadores atendidos/total de solicitudes de apoyo escolares para hijos de mujeres y hombres trabajadores recibidas) *100
 FRECUENCIA DE MEDICIÓN: Eficiencia
 DIMENSION QUE AFECTE: Eficiencia
 DESCRIPCIÓN DEL FACTOR DE COMPENSACIÓN: Actividades realizadas en el año anterior
 AMBITO GEOGRAFICO: Municipal
 COBERTURA: Cien por ciento de la población
 UNIDADES: Enero del 2024

Numero: NA_21

VARIABLE	UNIDAD DE MEDIDA	OPERACION	META ANUAL	AVANCE TRIMESTRAL				AVANCE ACUMULADO			
				Programado	%	Acumulado	%	Programado	%	Acumulado	%
Numero de solicitudes de apoyo escolares para hijos de mujeres y hombres trabajadores	Registros electrónicos	Sumable	4.00	1.00	25.00	1.00	100.00	3.00	75.00	3.00	100.00
Total de solicitudes de apoyo escolares para hijos de mujeres y hombres trabajadores	Registros electrónicos	Sumable	4.00	1.00	25.00	1.00	100.00	3.00	75.00	3.00	100.00

Numero de solicitudes de apoyo escolares para hijos de mujeres y miembros trabajadoras atendidas


META ANUAL	TRIMESTRE Julio-Septiembre			
	Programado	Avanzado	EF%	SEMÁFORO
100.00	100.00	100.00	100.00	verde

META ANUAL	AVANCE ACUMULADO			
	Programado	Avanzado	EF%	SEMÁFORO
100.00	100.00	100.00	100.00	verde

DESCRIPCION DE RESULTADOS Y ADECUACION EN CASO DE NO ADECUACION RESPECTO A LOS RESULTADOS PROGRAMADOS

EVALUACION DEL INDICADOR

Area Municipal: VNO DIRECCION DE LAS MUJERES
 DEPENDENCIA GENERAL: VNO DIRECCION DE LAS MUJERES
 DEPENDENCIA AUXILIAR: 152 Atencion a la Mujer



SECRETARÍA DE DESARROLLO SOCIAL Y POLÍTICA SOCIAL
 C. María Victoria Rojas
 DIRECTORA GENERAL DE LOS DERECHOS DE LAS MUJERES

SECRETARÍA DE DESARROLLO SOCIAL Y POLÍTICA SOCIAL
 Lic. Israel Rueda Campos
 COORDINADOR DE EVALUACION



MUNICIPIO DE OZUIMA

PRIMERA FICHA TECNICA DE SEGUIMIENTO DE INDICADORES 2024 DE GESTION O ESTRATEGICO

TIPO DE FICHA: OSPEM

1-Eje transversal: Igualdad de Género

Cultura de igualdad y prevención de la violencia contra las mujeres

0208095502 - Cultura de igualdad y prevención de la violencia de género

Escuelas comunitarias, centros educativos, centros sociales la igualdad sustantiva desde una perspectiva de género como una condición necesaria para el desarrollo integral de la sociedad, en igualdad de condiciones oportunidades, derechos y obligaciones.

VON DIRECCION DE LAS MUJERES

152 Avenida a la Mujer

ESTRUCTURA DEL INDICADOR

FRECUENCIA DE MEDICION

Trimestral

NOMBRE DEL INDICADOR: Porcentaje de eventos en materia de género realizados.
 FÓRMULA DEL CÁLCULO: (Eventos en materia de género realizados / Eventos en materia de género programados) * 100
 INTERPRETACIÓN: eventos en materia de género realizados.
 DIMENSION QUE ATIENDE: Esférica
 DESCRIPCIÓN DEL FACTOR DE COMUNICACIÓN: Actividades realizadas en el año anterior
 AMBITO DE COBERTURA: Municipal
 COBERTURA: Can por dentro de la población
 UNIDADES: Ejeo del 2024

Numero: NA_ 31

VARIABLE	UNIDAD DE MEDIDA	OPERACION	META ANUAL	AVANCE TRIMESTRAL		AVANCE ACUMULADO	
				Programado	%	Programado	%
Eventos en materia de género realizados	Registros e inventarios	Sumable	4.00	1.00	25.00	1.00	100.00
Eventos en materia de género programados	Registros administrativos	Sumable	4.00	1.00	25.00	1.00	100.00

COMPORTAMIENTO DEL INDICADOR DESCRIPCION DE LA META ANUAL.

META ANUAL	TRIMESTRE: Julio-Septiembre						
	AVANCE TRIMESTRAL		AVANCE ACUMULADO				
Programado	Alcanzado	ETN	SEMAFORO	Programado	Alcanzado	ETN	SEMAFORO
100.00	100.00	100.00	verde	100.00	100.00	100.00	verde

EVALUACION DEL INDICADOR

Ubicacion Municipal
 DEPENDENCIA GENERAL
 DEPENDENCIA AUXILIAR

VON DIRECCION DE LAS MUJERES
 152 Avenida a la Mujer



Lic. Iván Rafael Campos

FICHA DE EVALUACION 20150503

Pág. 202 de 204



MUNICIPIO DE OZMUMBA

Primera FICHA TECNICA DE SEGUIMIENTO DE INDICADORES 2024 DE GESTION O ESTRATEGICO

TIPO DE FICHA: OSEFM

PLAN DE DESARROLLO FEF TRANSVERSAL:

TEMA DE DESARROLLO: Cultura de igualdad e igualdad de género
PROGRAMA PRESUPUESTARIO: 020809201 02
OBJETIVO DEL PROGRAMA PRESUPUESTARIO: Cultura de igualdad y protección de la violencia en el género
DEPENDENCIA GENERAL: VON DIRECCION DE LAS MUJERES
DEPENDENCIA AUXILIAR: 112 Atención a la Mujer

1 Eje transversal | Igualdad de Género
Cultura de igualdad y protección de la violencia contra las mujeres
020809201 02 Cultura de igualdad y protección de la violencia en el género
Educar los proyectos para promover en todos los ámbitos sociales la igualdad sustantiva desde una perspectiva de género como una condición necesaria para el desarrollo integral de la sociedad en igualdad de
VON DIRECCION DE LAS MUJERES y dependencias:
112 Atención a la Mujer

ESTRUCTURA DEL INDICADOR

NOMBRE DEL INDICADOR: Porcentaje de aplicas con perspectiva de género realizadas.
FORMULA DE CALCULO: (Aplicas con perspectiva de género realizadas/aplicas con perspectiva de género programadas) *100
INTERPRETACION: aplicas con perspectiva de género realizadas.
DIMENSION QUE ATIENDE: Eficiencia
DESCRIPCION DEL FACTOR DE COMPARACION: Actividades realizadas en el año anterior
AMBITO DE COBERTURA: Municipal
COBERTURA: Cam por dentro de la población
UNIDAD MAXI: Ejevo del 2024

FRECUENCIA DE MEDICION:

Trimestral

Numero: NA_32

COMPORTAMIENTO DE LA META EN EL TRIMESTRE: Julio-Septiembre

Variable	UNIDAD DE MEDIDA	OPERACION	META ANUAL	AVANCE TRIMESTRAL		AVANCE ACUMULADO	
				Programado	%	Programado	%
Porcentaje de aplicas con perspectiva de género realizadas	Registros administrativos	Sumable	4.00	1.00	25.00	3.00	75.00
Porcentaje de aplicas con perspectiva de género programadas	Registros administrativos	Sumable	4.00	1.00	25.00	3.00	75.00

COMPORTAMIENTO DEL INDICADOR DESCRIPCION DE LA META ANUAL

META ANUAL	TRIMESTRE: Julio-Septiembre			
	AVANCE TRIMESTRAL		AVANCE ACUMULADO	
	Programado	Adquirido	Programado	Adquirido
100.00	100.00	100.00	100.00	100.00
	100.00	100.00	100.00	100.00

EVALUACION DEL INDICADOR

Instancia Municipal
DEPENDENCIA GENERAL: VON DIRECCION DE LAS MUJERES
DEPENDENCIA AUXILIAR: 112 Atención a la Mujer



ELABORADO POR: Lic. David Rangel Campos
FECHA DE ELABORACION: 20/09/2024



MUNICIPIO DE OZUIMA

PLAN DE DESARROLLO / P.E. TRANSVERSAL:

TEMA DE DESARROLLO

PROGRAMA PRESUPUESTARIO

OBJETIVO DEL PROGRAMA PRESUPUESTARIO

DEPENDENCIA GENERAL

DEPENDENCIA AUXILIAR

Plan 1. Social

Desarrollo humano integral, sin discriminación y libre de violencia

0308080102 - Becas y otorgado juvenil

Condiciones que se orientan a otorgar más y mejores oportunidades a los jóvenes que les permitan adelantar su desarrollo físico - mental adecuado, que les permita incorporarse a la sociedad de manera productiva.

OM EDUCACION CULTURAL Y BIENESTAR SOCIAL

143 Atendida a la Juventud

PRM-486 FICHA TECNICA DE SEGUIMIENTO DE INDICADORES 2024 DE GESTION O ESTRATEGICO

TIPO DE FICHA:

OSFEM

ESTRUCTURA DEL INDICADOR

NOMBRE DEL INDICADOR: Porcentaje de cumplimiento en la entrega de convocatorias para otorgar becas.
FÓRMULA DE CÁLCULO: (Número de convocatorias para otorgar becas publicadas / Total de convocatorias para otorgar becas programadas) * 100
INTERPRETACIÓN: cumplimiento en la entrega de convocatorias para otorgar becas.
DIMENSION QUE ATIENDE: Eficiencia
DESCRIPCIÓN DEL FACTOR DE COMPARACIÓN: Actividades realizadas en el año anterior
AMBITO DE COBERTURA: Municipal
UNIDAD MEDIDA: Cien por ciento de la población
 Enero del 2024

FRECUENCIA DE MEDICIÓN:

Trimestral

Número: NA_11

COMPORTAMIENTO DE LAS VARIABLES POR EL TIEMPO: 2024-Programa

VARIABLE	UNIDAD DE MEDIDA		OPERACION	META ANUAL	AVANCE TRIMESTRAL		AVANCE ACUMULADO					
	Convocatorias	Concedidas			Programado	%	Alcanzado	%	Programado	%	Alcanzado	%
Número de convocatorias para otorgar becas publicadas				4.00	1.00	25.00	1.00	100.00	3.00	75.00	3.00	100.00
Total de convocatorias para otorgar becas programadas				4.00	1.00	25.00	1.00	100.00	3.00	75.00	3.00	100.00

Número de convocatorias para otorgar becas publicadas

COMPORTAMIENTO DEL INDICADOR

DESCRIPCION DE LA META ANUAL

META ANUAL	TRIMESTRE: Julio-Septiembre								
	AVANCE TRIMESTRAL	AVANCE ACUMULADO							
	Programado	Alcanzado	EF%	Programado	Alcanzado	EF%	Programado	Alcanzado	EF%
100.00	100.00	100.00	100.00	100.00	100.00	100.00	100.00	100.00	100.00

DESCRIPCION DE RESULTADOS Y ASIGNACION EN CASO DE VARIACION SUPERIOR AL 10% RESPECTO AL PROGRAMADO
 La producción se realizó en cumplimiento a las actividades del servicio fiscal anterior.

EVALUACION DEL INDICADOR

Unidad Municipal
 DEPENDENCIA GENERAL
 DEPENDENCIA AUXILIAR

000 EDUCACION CULTURAL Y BIENESTAR SOCIAL

143 Atención a la Juventud



EDUCACION

DIRECCION DE LA OZUIMA EDUCACION

La Ozuima Cultural, Urbana, Urbana

[Signature]
 LUIS JAVIER RIVERA CAMPOS



MUNICIPIO DE OZAMBA

PIARA DE DESARROLLO / EJE TRANSVERSAL:

TEMA DE DESARROLLO:
PROGRAMA PRESUPUESTARIO:
PROYECTO PRESUPUESTARIO:
OBJETIVO DE PROGRAMA PRESUPUESTARIO:
DEPENDENCIA GENERAL:
DEPENDENCIA AUXILIAR:

1 Pilar 1 Social
Desarrollo humano incluyente, sin discriminación y libre de violencia
020808080 Operatividades para los jóvenes
020808080102 Beneficiar y orientar el juvenil
Cumplir acciones que se orientan a brindar más y mejores oportunidades a los jóvenes que les permitan alcanzar su desarrollo físico- mental adecuado, que les permita incorporarse a la sociedad de manera
000 EDUCACIÓN CULTURAL Y BIENESTAR SOCIAL
143 Atención a la juventud

PRM-088 FICHA TÉCNICA DE SEGUIMIENTO DE INDICADORES 2024 DE GESTIÓN O ESTRATÉGICO

TIPO DE FICHA: OSFEM

NOMBRE DEL INDICADOR:

ESTRUCTURA DEL INDICADOR

FORMULA DEL CALCULO:
INTERPRETACION:
DIMENSION QUE ATIENDE:

Porcentaje de solicitudes beneficiadas con beca.
(Número de solicitudes beneficiadas con beca / Total de solicitudes de beca recibidas) * 100
solicitudes beneficiadas con beca.

FRECUENCIA DE MEDICIÓN:

Trimestral

DESCRIPCION DEL FACTOR DE COMPARACION:
AMBITO DE COBERTURA:
COBERTURA:
UNIDAD BASE:

Municipal
Camp por camino de la población
Enterro del 2024

Numero: NA_12

VARIABLE	UNIDAD DE MEDIDA	OPERACION	META ANUAL	AVANCE TRIMESTRAL				AVANCE ACUMULADO			
				Programado	%	Absorbido	%	Programado	%	Absorbido	%
Huero de solicitudes beneficiadas con beca	Presos de sentencia	Sumable	4.00	1.00	25.00	1.00	100.00	3.00	75.00	3.00	100.00
Total de solicitudes de beca recibida	Presos de sentencia	Sumable	4.00	1.00	25.00	1.00	100.00	3.00	75.00	3.00	100.00

Numero de solicitudes beneficiadas con beca

COMPORTAMIENTO DEL INDICADOR
DESCRIPCION DE LA META ANUAL

META ANUAL	TRIMESTRE Julio-Septiembre				AVANCE ACUMULADO			
	Programada	Absorbida	EP%	SEMAFORO	Programado	Absorbido	EP%	SEMAFORO
100.00	100.00	100.00	100.00	verde	100.00	100.00	100.00	verde

DESCRIPCION DE RESULTADOS Y ADECUACION EN CASO DE VARIACION SUPERIOR A +/- 5% RESPECTO AL OBTENIMIENTO

EVALUACION DEL INDICADOR

Unidad Municipal
DEPENDENCIA GENERAL:
DEPENDENCIA AUXILIAR:

000 EDUCACIÓN CULTURAL Y BIENESTAR SOCIAL
143 Atención a la juventud

DIRECCIÓN GENERAL DE PLANEACIÓN Y EVALUACIÓN
DIRECCIÓN DE MONITOREO Y EVALUACIÓN
 Lic. Marcela Rodríguez Domínguez

OSFEM
 Lic. Iván René Campos



MUNICIPIO DE OZIAMBA

PLAN DE DESARROLLO / FE TRANSVERSAL:

1 Plan 1 Social
 Desarrollo humano indígena, sin discriminación y libre de violencia
 02080100102 Oportunidades para los jóvenes
 02080100102 Deportes y recreación juvenil
 Objetivo del programa PRESUPUESTARIO: Oportunidades que se orientan a brindar más y mejores oportunidades a los jóvenes que les permitan alcanzar su desarrollo físico - mental adecuado, que les permita incorporarse a la sociedad de manera profesional y productiva.
 DEPENDENCIA GENERAL: OOI EDUCACIÓN CULTURAL Y BIENESTAR SOCIAL
 DEPENDENCIA AUXILIAR: 141 Atención a la Juventud

Plan-016 FICHA TECNICA DE SEGUIMIENTO DE INDICADORES 2024 DE GESTION O ESTRATEGICO

TIPO DE FICHA: OSEFM

ESTRUCTURA DEL INDICADOR

NOMBRE DEL INDICADOR: Porcentaje de recursos otorgados mediante estimativos.
 FÓRMULA DE CÁLCULO: (Monto total de recursos otorgados mediante estimativos / Total de recursos programados a otorgar mediante estimativos) * 100
 INTERPRETACIÓN: recursos otorgados mediante estimativos.
 DIMENSIÓN QUE ATIENDE: Eficiencia
 DESCRIPCIÓN DEL FACTOR DE COMPARACIÓN: Actividades realizadas en el año anterior
 AMBITO DE COBERTURA: Municipal
 UNIDAD MIDE: Cien por ciento de la población
 UNIDAD MIDE: Enero del 2024

FRECUENCIA DE MEDICIÓN:

Trimestral

Número: NA_ 1.3


VARIABLE	UNIDAD DE MEDIDA	OPERACION	META ANUAL	AVANCE TRIMESTRAL		AVANCE ACUMULADO	
				Programado	%	Alcanzado	%
Monto total de recursos otorgados mediante estimativos	Presupuesto	Sumable	4.00	1.00	25.00	1.00	25.00
Total de recursos programados a otorgar mediante estimativos	Presupuesto	Sumable	4.00	1.00	25.00	1.00	25.00

COMPORTAMIENTO DEL INDICADOR DESCRIPCIÓN DE LA META ANUAL

META ANUAL	COMPORTAMIENTO DE LA META ANUAL			
	TRIMESTRE: Julio-Septiembre		AVANCE ACUMULADO	
	Programado	Alcanzado	EP%	SEMÁFORO
100.00	100.00	100.00	100.00	verde

EVALUACIÓN DEL INDICADOR

Municipio
 DEPENDENCIA GENERAL:
 DEPENDENCIA AUXILIAR:





MUNICIPIO DE OZUMBA

PRIMERA FICHA TECNICA DE SEGUIMIENTO DE INDICADORES 2024 DE GESTION O ESTRATEGICO

TIPO DE FICHA: OSEFM

1 Pilar 1 Social

Desarrollo humano inclusivo, sin discriminación y libre de violencia

02040405 Oportunidades para los jóvenes

0204040502 Becas y becas de estudio juvenil

Condiciones que se orientan a contar más y mejores oportunidades a los jóvenes que les permitan adelantar su desarrollo físico - mental adecuado, que les permita incorporarse a la sociedad de manera productiva.

000 EDUCACION CULTURAL Y BIENESTAR SOCIAL

143 Atención a la Juventud

ESTRUCTURA DEL INDICADOR

NOMBRE DEL INDICADOR: Porcentaje de actividades de orientación vocacional realizadas.
FÓRMULA DE CÁLCULO: (Actividades de orientación vocacional realizadas/Actividades de orientación vocacional programadas) * 100
INTERPRETACION: actividades de orientación vocacional realizadas.
DIMENSION QUE ATIENDE: Eficiencia
DESCRIPCION DEL FACTOR DE COMPARACION: Actividades realizadas en el año anterior
AMBITO DE COBERTURA: Municipal
COBERTURA: Cam por dentro de la población
UNIDAD MEDIDA: Ejevo del 2024

FRECUENCIA DE MEDICION:

Trimestral

Numero: NA_ 21

COMPORTAMIENTO DE LAS VARIABLES DURANTE EL TRIMESTRE: 2da-Epoca

Actividades de orientación vocacional realizadas	UNIDAD DE MEDIDA	OPERACION	META ANUAL		AVANCE TRIMESTRAL				AVANCE ACUMULADO			
			Programado	Alcanzado	%	Programado	%	Alcanzado	%	Programado	%	Alcanzado
Actividades de orientación vocacional programadas	Porcentaje de beneficiarios	Sumable	4,00	4,00	1,00	25,00	1,00	100,00	3,00	75,00	3,00	100,00
		Sumable			1,00	25,00	1,00	100,00	3,00	75,00	3,00	100,00

COMPORTAMIENTO DEL INDICADOR DESCRIPCION DE LA META ANUAL.

META ANUAL	TRIMESTRE: Julio-Septiembre			
	AVANCE TRIMESTRAL		AVANCE ACUMULADO	
	Programado	Alcanzado	EF%	SEMAFORO
100,00	100,00	100,00	100,00	verde

EVALUACION DEL INDICADOR

Unidad Municipal
DEFINICION DE LA META
DEFINICION DE LA ACTIVIDAD

000 EDUCACION CULTURAL Y BIENESTAR SOCIAL

143 Atención a la Juventud



LA JEFATURA

DIRECTOR GENERAL DE EDUCACION

Lic. Carlos Alberto Martínez



LA JEFATURA

DIRECTOR GENERAL DE EDUCACION

Lic. Ifigenia Cárdenas



MUNICIPIO DE OZUMBA

PRIMERA FICHA TECNICA DE SEGUIMIENTO DE INDICADORES 2024 DE GESTION O ESTRATEGICO

TIPO DE FICHA: OSFEM

1 Pilar 1 Social

Desarrollo humano inclusivo, sin discriminación y libre de violencia

0268698 Oportunidades para las Jovenas

02040800102 Generar y fortalecer la red

PROYECTO PRESUPUESTARIO

02040800102 Generar y fortalecer la red

02040800102 Generar y fortalecer la red

02040800102 Generar y fortalecer la red

02040800102 Generar y fortalecer la red

02040800102 Generar y fortalecer la red

02040800102 Generar y fortalecer la red

02040800102 Generar y fortalecer la red

02040800102 Generar y fortalecer la red

02040800102 Generar y fortalecer la red

02040800102 Generar y fortalecer la red

02040800102 Generar y fortalecer la red

02040800102 Generar y fortalecer la red

02040800102 Generar y fortalecer la red

02040800102 Generar y fortalecer la red

02040800102 Generar y fortalecer la red

02040800102 Generar y fortalecer la red

02040800102 Generar y fortalecer la red

02040800102 Generar y fortalecer la red

02040800102 Generar y fortalecer la red

02040800102 Generar y fortalecer la red

02040800102 Generar y fortalecer la red

02040800102 Generar y fortalecer la red

02040800102 Generar y fortalecer la red

02040800102 Generar y fortalecer la red

02040800102 Generar y fortalecer la red

02040800102 Generar y fortalecer la red

02040800102 Generar y fortalecer la red

02040800102 Generar y fortalecer la red

02040800102 Generar y fortalecer la red

02040800102 Generar y fortalecer la red

02040800102 Generar y fortalecer la red

02040800102 Generar y fortalecer la red

02040800102 Generar y fortalecer la red

02040800102 Generar y fortalecer la red

02040800102 Generar y fortalecer la red

02040800102 Generar y fortalecer la red

02040800102 Generar y fortalecer la red

02040800102 Generar y fortalecer la red

02040800102 Generar y fortalecer la red

02040800102 Generar y fortalecer la red

02040800102 Generar y fortalecer la red

02040800102 Generar y fortalecer la red

02040800102 Generar y fortalecer la red

02040800102 Generar y fortalecer la red

02040800102 Generar y fortalecer la red

02040800102 Generar y fortalecer la red

02040800102 Generar y fortalecer la red

02040800102 Generar y fortalecer la red

02040800102 Generar y fortalecer la red

PLAN DE DESARROLLO E.E. TRANSVERSAL:

TEMA DE DESARROLLO:

PROGRAMA PRESUPUESTARIO:

PROYECTO PRESUPUESTARIO:

OBJETIVO DEL PROGRAMA PRESUPUESTARIO:

DEPENDENCIA GENERAL:

DEPENDENCIA AUXILIAR:

NOMBRE DEL INDICADOR:

FÓRMULA DE CÁLCULO:

INTERPRETACION:

DIMENSION QUE ATIENDE:

DESCRIPCION DEL FACTOR DE COMPARACION:

AMBITO DE COBERTURA:

COBERTURA:

UNIDAD MEDIDA:

Numero: NA_22

Fecha del 2024

ESTRUCTURA DEL INDICADOR

FRECUENCIA DE MEDICION:

Trimestral

COMPORTAMIENTO DE LAS VARIABLES PORANTE EL TRIMESTRE: Julio-Septiembre

VARIABLE	UNIDAD DE MEDIDA	OPERACION	META ANUAL	AVANCE TRIMESTRAL		AVANCE ACUMULADO	
				Programado	Absoluto	Programado	Absoluto
Proyectos participativos en concursos declarados		Sumable	4.00	1.00	1.00	3.00	100.00
Proyectos participativos en concursos no declarados		Sumable	4.00	25.00	1.00	100.00	100.00
				1.00	25.00	3.00	100.00

COMPORTAMIENTO DEL INDICADOR

DESCRIPCION DE LA META ANUAL

TRIMESTRE: Julio-Septiembre



META ANUAL	AVANCE TRIMESTRAL		AVANCE ACUMULADO	
	Programado	Absoluto	Programado	Absoluto
100.00	100.00	100.00	100.00	100.00

DESCRIPCION DE RESULTADOS Y JUSTIFICACION EN CASO DE VARIACION SUPERIOR AL 10% RESPECTO A LA PROGRAMACION

La finalidad es medir en comparación a las variables de gestión fiscal durante:

EVALUACION DEL INDICADOR

Unidad Municipal
DEPENDENCIA GENERAL
DEPENDENCIA AUXILIAR





MUNICIPIO DE OZUMBA

PLAN DE DESARROLLO / EJE TRANSVERSAL:

TEMA DE DESARROLLO:
PROGRAMA PRESUPUESTARIO:
PROYECTO PRESUPUESTARIO:
OBJETIVO DEL PROGRAMA PRESUPUESTARIO:
DEPENDENCIA GENERAL:
DEPENDENCIA AUXILIAR:

1 Pilar 1 Social
Desarrollo humano indígena, sin discriminación y libre de violencia
026000002 Oportunidades para los jóvenes
026000002 Generación y promoción juvenil
El objetivo de las acciones que se orientan a contar más y mejores oportunidades a los jóvenes que les permitan avanzar su desarrollo físico - mental adecuado, que les permita incorporarse a la sociedad de manera productiva.
000 EDUCACIÓN CULTURAL Y BIENESTAR SOCIAL
143 Atención a la juventud

Plan-04b FICHA TÉCNICA DE SEGUIMIENTO DE INDICADORES 2024 DE GESTIÓN O ESTRATÉGICO

TPO DE FICHA: OEFEM

ESTRUCTURA DEL INDICADOR

NOMBRE DEL INDICADOR: Porcentaje de jóvenes participantes en concursos beneficiados con estimulos.
FÓRMULA DEL CÁLCULO: (Jóvenes participantes en concursos que reciben estímulos/beneficiarios participantes en concursos) *100
INTERPRETACIÓN: Eficiencia
DIMENSIÓN QUE ATIENDE: Eficiencia
DESCRIPCIÓN DEL FACTOR DE COMPARACIÓN: Actividades realizadas en el año anterior
AMBITO DE COBERTURA: Municipal
COBERTURA: Can por dentro de la población
UNIDADES: Ejevo del 2024
Número: NA_ 23

FRECUENCIA DE MEDICIÓN:

Trimestral

COMPORTAMIENTO DE LAS VARIABLES DURANTE EL TRIMESTRE: Julio-Septiembre

VARIABLE	UNIDAD DE MEDIDA	OPERACION	META ANUAL	AVANCE TRIMESTRAL		AVANCE ACUMULADO				
				Programado	%	Programado	%			
Jóvenes participantes en concursos que reciben estimulos	Proyecto de beneficiarios	Sumable	4.00	1.00	20.00	1.00	3.00	75.00	3.00	75.00
Jóvenes participantes en concursos	Proyecto de beneficiarios	Sumable	4.00	1.00	20.00	1.00	3.00	75.00	3.00	75.00

COMPORTAMIENTO DEL INDICADOR DESCRIPCION DE LA META ANUAL

META ANUAL	TRIMESTRE: Julio-Septiembre			
	AVANCE TRIMESTRAL		AVANCE ACUMULADO	
	Programado	Actualizado	EP%	SEMÁFORO
100.00	100.00	100.00	100.00	verde

EVALUACION DEL INDICADOR

Unidad Municipal
DEPENDENCIA GENERAL:
DEPENDENCIA AUXILIAR:



DIRECCION DE EDUCACION CULTURAL Y RECREACION

La Kira Ornela Vazquez Yuceno

SECRETARÍA DE ECONOMÍA
SECRETARÍA DE EDUCACIÓN CULTURAL Y RECREACIÓN

La S. Hernández Campes



MUNICIPIO DE OZUMBA

PRIMERA FICHA TECNICA DE SEGUIMIENTO DE INDICADORES 2024 DE GESTION O ESTRATEGICO

TIPO DE FICHA: OSIFEM

Plan 1: Social

PLAN DE DESARROLLO EJE TRANSVERSAL:
 Tema de Desarrollo: **0268486 Oportunidades para los jóvenes**
 Programa Presupuestario: **02690890102 - Becas y becas de estudio juvenil**
OBJETIVO DEL PROGRAMA PRESUPUESTARIO:
 Contribuciones que se orientan a reducir las y mejorar oportunidades a los jóvenes que les permitan adelantar su desarrollo físico- mental adecuado, que les permita incorporarse a la sociedad de manera productiva.
DEPENDENCIA GENERAL:
 000 EDUCACION CULTURAL Y BIENESTAR SOCIAL
DEPENDENCIA AUXILIAR:
 143 Atención a la Juventud

ESTRUCTURA DEL INDICADOR

NOMBRE DEL INDICADOR: Porcentaje de convocatorias emitidas bajo la modalidad de puros emprendedor.
FÓRMULA DE CÁLCULO: (Número de convocatorias emitidas bajo la modalidad de puros emprendedor / Total de convocatorias bajo la modalidad de puros emprendedor) * 100
INTERPRETACIÓN: Convocatorias emitidas bajo la modalidad de puros emprendedor.
DIMENSION QUE ATIENDE: Eficiencia
DESCRIPCIÓN DEL FACTOR DE COMPARACIÓN: Actividades realizadas en el año anterior
AMBITO DE COBERTURA: Municipal
COBERTURA: Cien por ciento de la población
UNIDAD MEDIDA: Ejevo del 2024

FRECUENCIA DE MEDICIÓN: Trimestral

Número: NA_31

VARIABLE	UNIDAD DE MEDIDA	OPERACION	META ANUAL		AVANCE TRIMESTRAL		AVANCE ACUMULADO		
			Programada	Alcanzada	%	Alcanzado	%	Alcanzado	%
Número de convocatorias emitidas bajo la modalidad de puros emprendedor	Convocatorio puros emprendedores	Sumable	4.00	4.00	100	25.00	100	75.00	100.00
Total de convocatorias bajo la modalidad de puros emprendedor programadas	Convocatorio puros emprendedores	Sumable	4.00	4.00	100	25.00	100	75.00	100.00

Número de convocatorias emitidas bajo la modalidad de puros emprendedor

META ANUAL	AVANCE TRIMESTRAL			AVANCE ACUMULADO		
	Programada	Alcanzada	EF%	Programada	Alcanzada	EF%
100.00	100.00	100.00	100.00	100.00	100.00	100.00

DESCRIPCIÓN DE RESULTADOS Y DISTRIBUCIÓN EN CASO DE VARIACIÓN SUPERIOR AL 15% RESPECTO AL PROGRAMA:
 La evaluación se realizó en comparación a los indicadores de gestión base anterior.

EVALUACIÓN DEL INDICADOR



DIRECCIÓN DE EDUCACIÓN

Lic. Kristiferlaine Méndez Yimenea

[Handwritten Signature]

Lic. Juanferdoo Campos

[Handwritten Signature]



MUNICIPIO DE OZUMBA

PLAN DE DESARROLLO F.E. TRANSVERSAL:

TEMA DE DESARROLLO
PROGRAMA PRESUPUESTARIO
PROYECTO PRESUPUESTARIO
OBJETIVO DEL PROGRAMA PRESUPUESTARIO
DEPENDENCIA GENERAL
DEPENDENCIA AUXILIAR

1. Plan. 1. Social
Desarrollo humano indígena, sin discriminación y libre de violencia
020604000202 Dependiendo para los índices
020604000202 Bienestar y crecimiento juvenil
Comercio y servicios que se orientan a generar más y mejores oportunidades a los jóvenes que les permita alcanzar su desarrollo físico - mental adecuado, que les permita incorporarse a la sociedad de manera productiva.
006 EDUCACION CULTURAL Y RECREACION SOCIAL
143 Atendida a la juventud

PRM-086 FICHA TECNICA DE SEGUIMIENTO DE INDICADORES 2024 DE GESTION O ESTRATEGICO

TIPO DE FICHA: OSEFM

NOMBRE DEL INDICADOR:

Porcentaje de estimulos gestionados que fueron entregados bajo la modalidad de pormi emprendedor.

ESTRUCTURA DEL INDICADOR

FÓRMULA DEL CÁLCULO:

Número de estimulos gestionados que fueron entregados bajo la modalidad de pormi emprendedor / Estimulos gestionados) * 100

FRECUENCIA DE MEDICION:

Trimestral

INTERPRETACION:

Eficiencia

DIMENSION QUE ATIENDE:

Actividades realizadas en el año anterior

DESCRIPCION DEL FACTOR DE COMPARACION:

Municipal

AMBITO GEOGRAFICO:

Can por canto de la poblacion

COBERTURA:

Entero del 2024

Numero:

NA_32

VARIABLE	COMPORTAMIENTO DE LAS VARIABLES DURANTE EL TRIMESTRE: julio-septiembre				META ANUAL	AVANCE TRIMESTRAL				AVANCE ACUMULADO			
	UNIDAD DE MEDIDA	OPERACION	Programado	%		Programado	%	Acabado	%	Programado	%	Acabado	%
Numero de estimulos gestionados que fueron entregados bajo la modalidad de pormi emprendedor	Porcentaje de beneficiarios	Sumable	4.00	1.00	4.00	1.00	25.00	1.00	100.00	3.00	75.00	3.00	100.00
Estimulos gestionados	Porcentaje de beneficiarios	Sumable	4.00	1.00	4.00	1.00	25.00	1.00	100.00	3.00	75.00	3.00	100.00

Numero de estimulos gestionados que fueron entregados bajo la modalidad de pormi emprendedor

COMPORTAMIENTO DEL INDICADOR
DESCRIPCION DE LA META ANUAL

META ANUAL	TRIMESTRE: Julio-Septiembre			
	Programado	Acabado	EF%	SEMAFORO
100.00	100.00	100.00	100.00	verde

META ANUAL	AVANCE TRIMESTRAL				AVANCE ACUMULADO			
	Programado	Acabado	EF%	SEMAFORO	Programado	Acabado	EF%	SEMAFORO
100.00	100.00	100.00	100.00	verde	100.00	100.00	100.00	verde

DESCRIPCION DE RESULTADOS Y VERIFICACION EN CASO DE INCUMPLIMIENTO DEL INDICADOR: SE REPORTA AL T.O. EN EL REPORTE AL C.O. PRESUPUESTARIO


La validación se realiza en correspondencia a los resultados del sistema fiscal anterior.

EVALUACION DEL INDICADOR

Señor Municipal
dependencia de estadística
dependencia de planeación
dependencia de finanzas



Lic. María Guadalupe Villanueva Valencia



Lic. Juan Fernando Campos



MUNICIPIO DE OZUEMA

PRIMERA FICHA TECNICA DE SEGUIMIENTO DE INDICADORES 2024 DE GESTION O ESTRATEGICO

TIPO DE FICHA: OSIFEM

PLAN DE DESARROLLO / EJE TRANSVERSAL: 1 Pilar 1: Social

TEMA DE DESARROLLO: Desarrollo humano industrial, sin discriminación y libre de violencia

PROGRAMA PRESUPUESTARIO: 03060601 Oportunidades para los jóvenes

PROYECTO PRESUPUESTARIO: 0306060102 Generar y fortalecer juvenil

OBJETIVO DEL PROGRAMA PRESUPUESTARIO: Crear condiciones que se orienten a sentir más y mejores oportunidades a los jóvenes que les permitan alcanzar su desarrollo físico - mental adecuado, que les permita incorporarse a la sociedad de manera productiva.

DEPENDENCIA GENERAL: COM EDUCACION CULTURAL Y BIENESTAR SOCIAL

DEPENDENCIA AUXILIAR: 143 Atención a la Juventud

ESTRUCTURA DEL INDICADOR

NOMBRE DEL INDICADOR: Puntaje en la адамттантн техника de proyectos bajo la modalidad de joven emprendedor.

FORMULA DEL CALCULO: Proyectos bajo la modalidad de joven emprendedor (determinado) / proyecto bajo la modalidad de joven emprendedor (total) * 100

INTERPRETACION: Eficiencia

DIMENSION QUE ATIENDE: Actividades realizadas en el año anterior

DESCRIPCION DEL FACTOR DE COMPARACION: Manajpal

AMBITO DE COBERTURA: Con por dentro de la poblacion

COBERTURA: Urea Male

UNEA Male

Numero: NA_ 3.3

FRECUENCIA DE MEDICION: Trimestral

Trimestral

COMPORTAMIENTO DE LAS VARIABLES DURANTE EL TRIMESTRE: 2do Trimestre

VARIABLE	UNIDAD DE MEDIDA	OPERACION	META ANUAL	AVANCE TRIMESTRAL		AVANCE ACUMULADO					
				Programado	Adecuado	Programado	Adecuado				
Proyecto bajo la modalidad de joven emprendedor adelantados	Esperanza de proyectos	Sumable	4.00	1.00	25.00	1.00	100.00	3.00	75.00	3.00	100.00
Proyecto bajo la modalidad de joven emprendedor totales	Esperanza de proyectos	Sumable	4.00	1.00	25.00	1.00	100.00	3.00	75.00	3.00	100.00

COMPORTAMIENTO DEL INDICADOR DESCRIPCION DE LA META ANUAL


META ANUAL	TRIMESTRE: Julio-Septiembre			
	AVANCE TRIMESTRAL		AVANCE ACUMULADO	
	Programado	Adecuado	Programado	Adecuado
100.00	100.00	100.00	100.00	100.00
	SEMAFORO		SEMAFORO	
	verde		verde	

EVALUACION DEL INDICADOR

Unidad Municipal
DEPENDENCIA GENERAL
DEPENDENCIA AUXILIAR



DIR. ELABORACION DE LA FICHA TECNICA
Lic. Karol Guzmán Méndez Valencia



DIR. EVALUACION DE LA FICHA TECNICA
Lic. David Hernández Campesino



MUNICIPIO DE OZUMBA

PLAN DE DESARROLLO FEE TRANSVERSAL:

1 Plan 1 Social

TEMA DE DESARROLLO

Desarrollar hitos no indistintos sin discriminación y libre de violencia

PROGRAMA PRESUPUESTARIO

0286001 Operatividad para los jóvenes

PROYECTO PRESUPUESTARIO

028600102 Becas y becas para el nivel

OBJETIVO DEL PROGRAMA PRESUPUESTARIO

Completar acciones que se orientan a brindar más y mejores oportunidades a los jóvenes que les permitan alcanzar su desarrollo físico - mental adecuado, que les permita incorporarse a la sociedad de manera

DEPENDENCIA GENERAL

000 EDUCACIÓN CULTURAL Y BIENESTAR SOCIAL

DEPENDENCIA AUXILIAR

143 Atención a la juventud

Plan-04b HOJA TECNICA DE SEGUIMIENTO DE INDICADORES 2024 DE GESTION O ESTRATEGICO

TIPO DE HOJA OSFEM

ESTRUCTURA DEL INDICADOR

NOMBRE DEL INDICADOR: Porcentaje de cumplimiento en la elaboración del Programa de concientización y rehabilitación de lugares de esparcimiento y deportivos (programa) 7100
FORMULA DE CALCULO: (Programa de concientización y rehabilitación de lugares de esparcimiento y deportivos) / Programa de concientización y rehabilitación de lugares de esparcimiento y deportivos
INTERPRETACION: cumplimiento en la elaboración del Programa de concientización y rehabilitación de lugares de esparcimiento y deportivos.
DIMENSION QUE AFINDE: Eficiencia
DESCRIPCION DEL FACTOR DE COMPARACION: Actividades realizadas en el año anterior
AMBITO DE COBERTURA: Municipal
COBERTURA: Can por dentro de la población
UNIDAD MEDIDA: Ejeos del 2024

FRECUENCIA DE MEDICION:

Trimestral

Numero: NA_ 41

DESCRIPCION DE LA VARIABLE	UNIDAD DE MEDIDA	OPERACION	META ANUAL	AVANCE TRIMESTRAL		AVANCE ACUMULADO	
				Programado	%	Programado	%
Programa de concientización y rehabilitación de lugares de esparcimiento y deportivos		Restar	4.00	1.00	25.00	1.00	100.00
Programa de concientización y rehabilitación de lugares de esparcimiento y deportivos		Restar	4.00	1.00	25.00	1.00	100.00
Programa de concientización y rehabilitación de lugares de esparcimiento y deportivos		Restar	4.00	1.00	25.00	1.00	100.00

Programa de concientización y rehabilitación de lugares de esparcimiento y deportivos elaborado

COMPORTAMIENTO DEL INDICADOR

DESCRIPCION DE LA META ANUAL

META ANUAL	TRIMESTRE Julio-Septiembre			AVANCE ACUMULADO		
	Programado	Avanzado	ET%	Programado	Avanzado	ET%
100.00	100.00	100.00	100.00	100.00	100.00	100.00

DESCRIPCION DE RESULTADOS Y SATISFACCION EN LOS DESEMPEÑOS DE LA UNIDAD EJECUTORA DEL PROGRAMA

EVALUACION DEL INDICADOR

Informe Municipal
DEPENDENCIA GENERAL
DEPENDENCIA AUXILIAR

SECRETARÍA DE EDUCACIÓN CULTURAL Y BIENESTAR SOCIAL
MUNICIPIO DE OZUMBA
SECRETARÍA DE EDUCACIÓN CULTURAL Y BIENESTAR SOCIAL
DIRECCIÓN DE ADMINISTRACIÓN
Lic. María del Socorro Sánchez

YO SOY
Lic. Beatriz Cruz
DIRECCIÓN DE PROGRAMAS
Lic. María del Socorro Sánchez



MUNICIPIO DE OZIERRA

Plan-48b FICHA TECNICA DE SEGUIMIENTO DE INDICADORES 2024 DE GESTION O ESTRATEGICO

TIPO DE FICHA: OSFFM

1 Pilar 1. Social

Desarrolla humanos incluyentes, sin discriminación y libre de violencia

03760048 Oportunidades para los jóvenes

02606001 02 Generar y fortalecer el nivel

Cambiar acciones que se orientan a brindar más y mejores oportunidades a los jóvenes que les permita alcanzar su desarrollo físico - mental adecuado, que les permita incorporarse a la sociedad de manera

008 EDUCACION CULTURAL Y RECREATIVA SOCIAL

143 Atención a la juventud

ESTRUCTURA DEL INDICADOR

NOMBRE DEL INDICADOR: Porcentaje de actividades recreativas y deportivas realizadas.
 FÓRMULA DE CÁLCULO: (Actividades recreativas y deportivas realizadas/total de actividades recreativas y deportivas programadas)*100
 INTERPRETACIÓN: Eficiencia
 DIMENSIÓN QUE ATIENDE: Actividades realizadas en el año anterior
 DESCRIPCIÓN DEL FACTOR DE COMPARACIÓN: Municipal
 AMBIENTE DE COMPARACIÓN: Cien por ciento de la población
 COBERTURA: Urbana Rural
 UNIDAD DE MEDICIÓN: Frecuencia de medición: Trimestral

Nombre: NA_42

Entero del 2024

COMPORTAMIENTO DE LA META EN EL TRANSISTRE: Julio-Septiembre

Actividades recreativas y deportivas realizadas	UNIDAD DE MEDIDA	OPERACION	META ANUAL	AVANCE TRIMESTRAL		AVANCE ACUMULADO	
				Programado	%	Programado	%
Actividades recreativas y deportivas realizadas	Registros administrativos	Sumable	4.00	1.00	25.00	3.00	75.00
Actividades recreativas y deportivas programadas	Registros administrativos	Sumable	4.00	1.00	25.00	3.00	75.00

COMPORTAMIENTO DEL INDICADOR DESCRIPCION DE LA META ANUAL

META ANUAL	TRIMESTRE: Julio-Septiembre		AVANCE ACUMULADO	
	AVANCE TRIMESTRAL	SEMAFORO	AVANCE ACUMULADO	SEMAFORO
Programado	100.00	100.00	100.00	100.00
100.00	100.00	100.00	100.00	100.00

EVALUACION DEL INDICADOR

Ubiana Municipal
DEPENDENCIA GENERAL
DEPENDENCIA ADMINISTRATIVA

CONSEJO EDUCACION COEJUAL Y RECREATIVA LOCAL
de la Alcaldía de la Juventud



Leidy Zuleida Valencia Valencia



Leidy Zuleida Valencia



MUNICIPIO DE OZUAMBA

PLAN DE DESARROLLO / FIE TRANSVERSAL:

2 Plan 2. Económico
Durante el periodo

PROGRAMA PRESUPUESTARIO:

037001 Empleo

PROYECTO PRESUPUESTARIO:

0370201003 Fomento para el autoempleo

OBJETIVO DE PROGRAMAS PRESUPUESTARIO

Impulsar los proyectos dirigidos a dinamizar el trabajo en territorio municipal, fomentando el desarrollo de la política productiva, aumentar la oportunidad de empleo, vincularlos su oferta y demanda, y garantizar que la

DEPENDENCIA GENERAL:

NO DIRECCIÓN DE DESARROLLO ECONOMICO

DEPENDENCIA AUXILIAR:

131 Fomento Industrial

INDICADOR:

ESTRUCTURA DEL INDICADOR

FÓRMULA DEL CÁLCULO:

Porcentaje de participación empresarial
(Empresas participantes/Empresas censadas) * 100

INTERPRETACIÓN:

participación empresarial

DIMENSIÓN QUE ATIENDE:

Eficiencia

DESCRIPCIÓN DEL FACTOR DE COMOVACIÓN:

Actividades realizadas en el año anterior

AMBITO GEOGRAFICO:

Municipal

COBERTURA:

Cen por censo de la población

UNIDAD BASE:

Enero del 2024

FRECUENCIA DE MEDICIÓN:

Trimestral

Numero: NA. 1.1

Ejercicio participativa	VERBALE	UNIDAD DE MEDIDA	OPERACION	META ANUAL	COMPORTAMIENTO DE LA META ANUAL				COMPORTAMIENTO DEL INDICADOR			
					Programado	%	Absorido	%	Programado	%	Absorido	%
Empresas participantes		Registra Administrativas	Sumada	4,00	1,00	25,00	1,00	100,00	3,00	75,00	3,00	100,00
Empresas censadas		Registra Administrativas	Sumada	4,00	1,00	25,00	1,00	100,00	3,00	75,00	3,00	100,00

Empresas participantes

META ANUAL	TRIMESTRE: Julio-Septiembre			
	AVANCE TRIMESTRAL		AVANCE ACUMULADO	
	Programado	Absorido	EP%	SEMÁFORO
100,00	100,00	100,00	100,00	verde

DESCRIPCIÓN DE RESULTADOS Y JUSTIFICACIÓN EN CASO DE VARIACIÓN SUPERIOR AL 10 % RESPECTO AL PROGRAMADO
La variación se realiza en comparación a los resultados del ejercicio fiscal anterior.

EVALUACIÓN DEL INDICADOR

Unidad Municipal
DEPENDENCIA GENERAL:
DEPENDENCIA AUXILIAR:

NO DIRECCIÓN DE DESARROLLO ECONOMICO
131 Fomento Industrial

TIPO DE FICHA: OSFEM

PRM-088 FICHA TECNICA DE SEGUIMIENTO DE INDICADORES 2024 DE GESTION O ESTRATEGICO

DIRECCIÓN DE DESARROLLO ECONOMICO

LABORIO

Carla Maldonado Sarmiento Díaz, DIRECTORA DE DESARROLLO ECONOMICO

Carla Maldonado Sarmiento Díaz

UNIDAD DE FIE

José Israel Nevárez Céspedes

José Israel Nevárez Céspedes



MUNICIPIO DE OAXIMELA

Primera FICHA TECNICA DE SEGUIMIENTO DE INDICADORES 2024 DE GESTION O ESTRATEGICO

TIPO DE FICHA: OSFEM

PLAN DE DESARROLLO / FE TRANSVERSAL: 2 Pto. 2. Economico
 TEMA DE DESARROLLO: Desarrollo economico
 PROGRAMA PRESUPUESTARIO: 0010101 Empleo
 PROYECTO PRESUPUESTARIO: 00102010203 Fomento parte el autodesarrollo
 OBJETIVO DEL PROGRAMA PRESUPUESTARIO: Impulsar los proyectos dirigidos a dinamizar el empleo en territorio municipal, fomentando el desarrollo de la cadena productiva, aumentando la oportunidad de empleo, atendiendo su oferta y demanda, y garantizar que la actividad económica genere empleos sostenibles y sostenibilidad del crecimiento regional, mediante la promoción de la inversión privada y el emprendimiento.
 DEPENDENCIA GENERAL: NO DIRECCION DE DESARROLLO ECONOMICO
 DEPENDENCIA ANUAL: 131 Fomento Industrial

INDICADOR: ESTRUCTURA DEL INDICADOR
 NOMBRE DEL INDICADOR: Porcentaje de vacantes ofertadas que fueron ocupadas.
 FORMULA DEL CALCULO: (Vacantes ocupadas / Vacantes disponibles) * 100
 INTERPRETACION: vacantes ofertadas que fueron ocupadas.
 DIMENSION QUE ATIENDE: Eficiencia
 DESCRIPCION DEL FACTOR DE COMPARACION: Actividades realizadas en el año anterior
 AMBIENTE GEOGRAFICO: Municipal
 COBERTURA: Casi por dentro de la poblacion
 UNIDAD MAXI: Cien por ciento de la poblacion
 Numero: NA. 1.2
 Error del 2024



FRECUENCIA DE MEDICION: Trimestral

VARIABLE	UNIDAD DE MEDIDA	OPERACION	META ANUAL		AVANCE TRIMESTRAL				AVANCE ACUMULADO			
			Programado	Alcanzado	%	Alcanzado	%	Programado	%	Alcanzado	%	
Vacantes economicas	Requisitos administrativos	Sumable	4,00	4,00	1,00	25,00	1,00	100,00	3,00	75,00	3,00	100,00
Vacantes depositadas	Requisitos administrativos	Sumable	4,00	4,00	1,00	25,00	1,00	100,00	3,00	75,00	3,00	100,00

META ANUAL	TRIMESTRE: Julio-Septiembre						
	AVANCE TRIMESTRAL		AVANCE ACUMULADO				
Programado	Alcanzado	EP%	SEMAFORO	Programado	Alcanzado	EP%	SEMAFORO
100,00	100,00	100,00	verde	100,00	100,00	100,00	verde

DESCRIPCION DE RESULTADOS Y JUSTIFICACION EN CASO DE VARIACION SUPERIOR AL 10% RESPECTO A LO PROGRAMADO
 La variación se realizó en comparación a los resultados del ejercicio fiscal anterior.
 EVALUACION DEL INDICADOR

Ente Municipal
 DEPENDENCIA GENERAL: NO DIRECCION DE DESARROLLO ECONOMICO
 DEPENDENCIA ANUAL: 131 Fomento Industrial





MUNICIPIO DE OQUIMBA

PLAN DE DESARROLLO E INTERSECTORIAL

2º Plan 2 Escondido

TEMA DE DESARROLLO

Desarrollo económico

PROYECTO PRESUPUESTARIO

03070201 Empleo

OBJETIVO DE PROGRAMA PRESUPUESTARIO

Fomento para el autoempleo

DEPENDECENCIA GENERAL

Integrar los proyectos dirigidos a dinamizar el empleo en sectores municipales, fomentando el desarrollo de la pequeña producción, aumentar la oportunidad de empleo, vincularlos su oferta y demanda, y garantizar que la

DEPENDECENCIA ANUAL/RE

NO DIRECCIÓN DE DESARROLLO ECONOMICO

131 Fomento Industrial

NOMBRE DEL INDICADOR

Porcentaje de asistencia a eventos de empleo

FÓRMULA DEL CÁLCULO

(Asistencia real a eventos de empleo/Asistencia estimada a eventos de empleo)*100

INTERPRETACIÓN:

concordancia a eventos de empleo

DIMENSIÓN QUE ATIENDE

Eficiencia

DESCRIPCIÓN DEL FACTOR DE COMPARACIÓN

Actividades realizadas en el año anterior

AMBITO GEOGRAFICO

Municipal

COBERTURA

Cien por ciento de la población

UNIDAD MAXI

Entre del 3024

Numero: NA_13

Plan-088 FICHA TECNICA DE SEGUIMIENTO DE INDICADORES 2024 DE GESTION O ESTRATEGICO

TIPO DE FICHA: OSFEM

ESTRUCTURA DEL INDICADOR

FRECUENCIA DE MEDICIÓN:

Trimestral

DESCRIPCIÓN DE LA VARIABLE	UNIDAD DE MEDIDA	OPERACIÓN	META ANUAL	AVANCE TRIMESTRAL		AVANCE ACUMULADO	
				Programado	%	Programado	%
Asistencia real a eventos de empleo	Registros de asistencia	Sumable	400	100	2000	100	10000
Asistencia estimada a eventos de empleo	Registros de asistencia	Sumable	400	100	2000	100	10000

COMPORTAMIENTO DEL INDICADOR DESCRIPCIÓN DE LA META ANUAL

META ANUAL	TRIMESTRE: Julio-Septiembre			
	AVANCE TRIMESTRAL		AVANCE ACUMULADO	
Programado	Asistidos	Programado	Asistidos	
100.00	100.00	100.00	100.00	
SEMAFORO	SEMAFORO	SEMAFORO	SEMAFORO	
100.00	100.00	100.00	100.00	
Asistidos	Asistidos	Asistidos	Asistidos	
100.00	100.00	100.00	100.00	
SEMAFORO	SEMAFORO	SEMAFORO	SEMAFORO	
100.00	100.00	100.00	100.00	

EVALUACIÓN DEL INDICADOR

Sistema Municipal
DIRECCIÓN GENERAL DEPENDENCIA ANUAL/RE
NO DIRECCIÓN DE DESARROLLO ECONOMICO
131 Fomento Industrial

[Signature]
C. Juan Carlos Suarez Rios
DIRECCIÓN DE DESARROLLO ECONOMICO

[Signature]
D. Edgar Flores Campos
DIRECCIÓN DE DESARROLLO ECONOMICO

DIRECCIÓN DE DESARROLLO ECONOMICO



MUNICIPIO DE OZUMBA

PLAN DE DESARROLLO EFETRANVERNAL

2 Plu/ 2 Efectivos

TEMA DE DESARROLLO

Desarrollo económico

PROGRAMA PRESUPUESTARIO

020201 Desarrollo agrícola

PROYECTO PRESUPUESTARIO

0202010201

OBJETIVO DE PROGRAMA PRESUPUESTARIO

Apoyar las líneas de acción enfocadas al incremento de los niveles de producción, productividad y rentabilidad de las unidades agrícolas, promoviendo la generación del valor agregado a la producción primaria

DEFINICIÓN GENERAL

NOB DIRECCIÓN DE DESARROLLO ECONOMICO

DEFINICIÓN ANALÍTICA

130 Desarrollo Agrícola y Ganadero

NOMBRE DEL INDICADOR

Porcentaje de unidades de apoyo agrícola atendidas.

FÓRMULA DEL CÁLCULO

(Unidades de las producciones atendidas/unidades de las producciones restadas)*100

INTERPRETACIÓN

Subíndice de apoyo agrícola atendidas.

DIMENSIÓN QUE ATIENDE

Eficiencia

DESCRIPCIÓN DEL FACTOR DE COMUNICACIÓN

Actividades realizadas en el año anterior

AMBITO GEOGRÁFICO

Municipal

COBERTURA

Ciclo por dentro de la población

UNIDADES

Entre del 2024

Nombre: NA_1.1

Plan-088 FICHA TÉCNICA DE SEGUIMIENTO DE INDICADORES 2024 DE GESTIÓN O ESTRATÉGICO

TIPO DE FICHA: OSEEM

ESTRUCTURA DEL INDICADOR

FRECUENCIA DE MEDICIÓN:

Trimestral

Situación de las producciones atendidas	VARIABLE	UNIDAD DE MEDIDA	OPERACIÓN	META ANUAL	AVANCE TRIMESTRAL		AVANCE ACUMULADO	
					Programado	%	Programado	%
Subíndice de las producciones atendidas		Reportes de unidades	Sumable	4.00	1.00	3.00	100.00	
Subíndice de las producciones atendidas		Reportes de unidades	Sumable	4.00	1.00	3.00	100.00	

COMPORTAMIENTO DEL INDICADOR DESCRIPCIÓN DE LA META ANUAL

META ANUAL	TRIMESTRE: Julio-Septiembre			
	AVANCE TRIMESTRAL		AVANCE ACUMULADO	
	Programado	EF%	Programado	EF%
100.00	100.00	100.00	100.00	100.00
	Acabado		Acabado	
	100.00	100.00	100.00	100.00
	SEMAFONO		SEMAFONO	
	Programado		Programado	
	100.00		100.00	
	verde		verde	

EVALUACIÓN DEL INDICADOR

Nombre del usuario: Oficina de Planeación y Desarrollo Municipal



C. Claudia Dávalos

Handwritten signature and stamp of the Agricultural Coordination Unit

Luz Iván Rivas Campos

FICHA DE EVALUACIÓN 2023/2024

MAR 2024



MUNICIPIO DE OZMATA

PLAN DE DESARROLLO E.F.E. TRANSVERSAL: 2 Plan 2. Economía

TÍTULO DE DESARROLLO: Desarrollo económico

PROGRAMA DESARROLLESTADO: 0020101 Desarrollo agrícola

PROYECTO DESARROLLESTADO: 0020101001 Apoyos especiales a productores agrícolas

OBJETIVO DEL PROGRAMA DESARROLLESTADO: Apoyar las líneas de acción enfocadas al incremento de los niveles de producción, productividad y rentabilidad de las unidades agrícolas promoviendo la operación de una zanjada a la producción primaria

DEPENDENCIA GENERAL: MUNICIPIO DE DESARROLLO ECONOMICO

DEPENDENCIA AUXILIAR: 110 Desarrollo Agrícola y Ganadero

NOMBRE DEL INDICADOR: Porcentaje de avance en la gestión de apoyos de carácter agrícola.

FORMULA DE CALCULO: Gastos en apoyos de carácter agrícola realizados entre dependencias estatales y federales/Gastos de apoyos de carácter agrícola programados entre dependencias estatales y federales*100

INTERPRETACION: avance en la gestión de apoyos de carácter agrícola.

DIMENSION QUE ATIENDE: Eficiencia

DESCRIPCION DEL FACTOR DE COMPARACION: Actividades realizadas en el año anterior

AMBITO GEOGRAFICO: Municipal

COBERTURA: Casi por dentro de la población

LÍNEA BASE: Enero del 2024

Numero: NA. 1.2

ESTRUCTURA DEL INDICADOR

DESCRIPCION DEL FACTOR DE COMPARACION	UNIDAD DE MEDIDA	OPERACION	META ANUAL	AVANCE TRIMESTRAL		AVANCE ACUMULADO	
				Programado	%	Programado	%
Actividades realizadas en el año anterior <td>Espectativa de tiempo <td>Sumada <td>4.00 <td>1.00 <td>25.00 <td>1.00 <td>100.00 </td></td></td></td></td></td></td>	Espectativa de tiempo <td>Sumada <td>4.00 <td>1.00 <td>25.00 <td>1.00 <td>100.00 </td></td></td></td></td></td>	Sumada <td>4.00 <td>1.00 <td>25.00 <td>1.00 <td>100.00 </td></td></td></td></td>	4.00 <td>1.00 <td>25.00 <td>1.00 <td>100.00 </td></td></td></td>	1.00 <td>25.00 <td>1.00 <td>100.00 </td></td></td>	25.00 <td>1.00 <td>100.00 </td></td>	1.00 <td>100.00 </td>	100.00
Casi por dentro de la población <td>Espectativa de tiempo <td>Sumada <td>4.00 <td>1.00 <td>25.00 <td>1.00 <td>100.00 </td></td></td></td></td></td></td>	Espectativa de tiempo <td>Sumada <td>4.00 <td>1.00 <td>25.00 <td>1.00 <td>100.00 </td></td></td></td></td></td>	Sumada <td>4.00 <td>1.00 <td>25.00 <td>1.00 <td>100.00 </td></td></td></td></td>	4.00 <td>1.00 <td>25.00 <td>1.00 <td>100.00 </td></td></td></td>	1.00 <td>25.00 <td>1.00 <td>100.00 </td></td></td>	25.00 <td>1.00 <td>100.00 </td></td>	1.00 <td>100.00 </td>	100.00
Enero del 2024 <td> <td> <td> <td> <td> <td> <td> </td></td></td></td></td></td></td>	<td> <td> <td> <td> <td> <td> </td></td></td></td></td></td>	<td> <td> <td> <td> <td> </td></td></td></td></td>	<td> <td> <td> <td> </td></td></td></td>	<td> <td> <td> </td></td></td>	<td> <td> </td></td>	<td> </td>	

Gastos de apoyos de carácter agrícola realizados entre dependencias estatales y federales

META ANUAL	AVANCE TRIMESTRAL		AVANCE ACUMULADO	
	Programado	Acreditado	Programado	Acreditado
100.00	100.00	100.00	100.00	100.00

DESEMPEÑO: RELATIVOS Y CANTIDAD EN PORCENTAJE DE AVANCE EN PORCENTAJE EN % RESPECTO AL PROGRAMADO

EVALUACION DEL INDICADOR



C. Carolina Durán Areano

U.S. Justified Compact
 COORDINACIÓN DE AGRICULTURA
 PLAN 2. ECONOMÍA
 PLAN DE DESARROLLO E.F.E. TRANSVERSAL



MUNICIPIO DE OZIAMBA

Plan-486 FICHA TECNICA DE SEGUIMIENTO DE INDICADORES 2024 DE GESTION O ESTRATEGICO

TIPO DE FICHA: OSFEM

PLAN DE DESARROLLO L.F.E. TRANSVERSAL: 2 Plan 2. Economía
TEMA DE DESARROLLO: Desarrollo económico
PROGRAMA RESUMI ESTADIO: 003300 Desarrollo agrícola
PROYECTO RESUMI ESTADIO: 0020101001 Apoyos especiales a productores agrícolas
OBJETIVO DEL PROGRAMA RESUMI ESTADIO: Aplicar las líneas de acción orientadas al mejoramiento de los niveles de producción, productividad y rentabilidad de las unidades agrícolas, promoviendo a la generación de valor agregado a la producción primaria
DESCRIPCIÓN GENERAL: Fortalecer las capacidades técnicas y operativas de los productores y promotoros agrícolas, mejorando los ingresos familiares que surgen del desarrollo de las actividades
DEPENDENCIA GENERAL: NO DIRECCIÓN DE DESARROLLO ECONOMICO
DEPENDENCIA AUXILIAR: 110 Desarrollo Agrícola y Ganadero

ESTRUCTURA DEL INDICADOR

NOMBRE DEL INDICADOR: Porcentaje de intesidad de plagas y enfermedades en los cultivos realizados.
FORMULA DE CALCULO: (Controla de intesidad de plagas y enfermedades en los cultivos realizados/intensidad de plagas y enfermedades en los cultivos extensivos) *100
INTERPRETACION: Controla de intesidad de plagas y enfermedades en los cultivos realizados.
DIMENSION QUE ATIENDE: Eficiencia
DESCRIPCION DEL FACTOR DE COMPARACION: Actividades realizadas en el año anterior
AMBITO GEOGRAFICO: Municipal
COBERTURA: Cien por ciento de la población
UNIDAD MAXI: Eneo del 2024

FRECUENCIA DE MENCION

Trimestral

Numero: NA_ 21

VARIABLE	COMPORTAMIENTO DE LAS VARIABLES DURANTE EL TRIMESTRE: Julio-Septiembre				COMPORTAMIENTO DEL INDICADOR				
	UNIDAD DE MEDIDA	OPERACION	META ANUAL	AVANCE TRIMESTRAL	AVANCE ACUMULADO	AVANCE TRIMESTRAL	AVANCE ACUMULADO	AVANCE TRIMESTRAL	AVANCE ACUMULADO
Controla de intesidad de plagas y enfermedades en los cultivos realizados	Plagas de intesidades no	Sumable	4.00	Programado 1.00 % 25.00	Programado 1.00 % 25.00	Programado 1.00 % 25.00	Programado 3.00 % 75.00	Programado 3.00 % 75.00	Programado 3.00 % 100.00
Intesidad de plagas y enfermedades en los cultivos extensivos	Plagas de intesidades no	Sumable	4.00	Programado 1.00 % 25.00	Programado 1.00 % 25.00	Programado 1.00 % 25.00	Programado 3.00 % 75.00	Programado 3.00 % 75.00	Programado 3.00 % 100.00

Controla de intesidad de plagas y enfermedades en los cultivos realizados

META ANUAL	TRIMESTRE: Julio-Septiembre						
	AVANCE TRIMESTRAL		AVANCE ACUMULADO				
Programado 100.00	Avanzado 100.00	EP% 100.00	SEMAFORO verde	Programado 100.00	Avanzado 100.00	EP% 100.00	SEMAFORO verde

EVALUACION DEL INDICADOR

Nivel Municipal
dependencia general
dependencia auxiliar



COORDINACION DE AGRICULTURA

C. Carolina Duran Amaro

Lic. Juan Fernando Chiriquis

FICHA DE EVALUACION 2019/2024

Mp: 26/06/2024



MUNICIPIO DE OZMATA

PLAN DE DESARROLLO / FET TRANSVERSAL:

2 Plan 2. Economía
 Desarrollo económico
 Desarrollo agrícola
 0030101001
 Apoyos especiales a productores agrícolas
 0030101001
 Apoyos especiales al comercio de los medios de producción, producción y comercialización de las unidades agrícolas, promoviendo la generación de valor agregado a la producción primaria
 OBJETIVO DE PROGRAMA PRESUPUESTARIO
 Apoyar las labores de acción enfocadas al comercio de los medios de producción, producción y comercialización de las unidades agrícolas, promoviendo la generación de valor agregado a la producción primaria
 DEPENDENCIA GENERAL
 NO DIRECCIÓN DE DESARROLLO ECONOMICO
 DEPENDENCIA AUXILIAR
 130 Desarrollo Agrícola y Ganadero

PRM-085 FICHA TÉCNICA DE SEGUIMIENTO DE INDICADORES 2024 DE GESTIÓN O ESTRATÉGICO

TIPO DE FICHA: OSFEM

ESTRUCTURA DEL INDICADOR

NOMBRE DEL INDICADOR: Porcentaje de unidades agrícolas por los productores atendidos
FORMULA DEL CALCULO: (Beneficiarios de los productores atendidos/beneficiarios por los productores cobrados)*100
INTERPRETACION: Satisfacción, medidas por los productores atendidos
DIMENSION QUE ATIENDE: Eficiencia
DESCRIPCION DEL FACTOR DE COMPARACION: Actividades realizadas en el año anterior
AMBITO GEOGRAFICO: Municipal
COBERTURA: Cien por ciento de la población
UNIDAD MEDIDA: Enero del 2024

FRECUENCIA DE MEDICION:

Trimestral

Numero: NA_313

DESCRIPCION DE LAS VARIABLES INCLUIDAS	UNIDAD DE MEDIDA	OPERACION	META ANUAL	AVANCE TRIMESTRAL		AVANCE ACUMULADO	
				Programado	%	Programado	%
Variable	Registros de unidades agrícolas	Sumada	4.00	1.00	25.00	1.00	100.00
Indicador de los productores atendidos	Registros de unidades agrícolas	Sumada	4.00	1.00	25.00	1.00	100.00

COMPORTAMIENTO DEL INDICADOR DESCRIPCION DE LA META ANUAL

META ANUAL	TRIMESTRE: Julio-Septiembre			
	Programado	Acabado	EP%	SEMÁFORO
100.00	100.00	100.00	100.00	verde

EVALUACION DEL INDICADOR

Interna Municipal
 Dependencia General
 Dependencia Auxiliar



COORDINACIÓN DE AGRICULTURA

C. Gabriela Díaz Ariano

[Handwritten Signature]
 UNIDAD DE ECONOMÍA Y FINANZAS
 COORDINADORA GENERAL DE ECONOMÍA Y FINANZAS

FICHA DE ELABORACION: 2019/00/04

Mp: 28/ de 204



MUNICIPIO DE OZUIMA

PLAN DE DESARROLLO EJE TRANSVERSAL:

2 Plan 7. Educación

TEMA DE DESARROLLO:

Desarrollo educativo

PROGRAMA PRESUPUESTARIO:

0303191 Desarrollo agrícola

PROYECTO PRESUPUESTARIO:

020310101 Apoyo agrícola a productores agrícolas

OBJETIVO DEL PROGRAMA PRESUPUESTARIO:

Apoyar al finca de agro-productores al incremento de los volúmenes de producción, productividad y rentabilidad de las unidades agrícolas, promoviendo la generación del empleo dentro o la producción primaria por medio de los cultivos menores, para satisfacer la demanda interna y mejorar la rentabilidad y minimizar los impactos ambientales que derivan del desmonte de las defensas a

DEPENDENCIA GENERAL:

NO DIRECCIÓN DE DESARROLLO ECONOMICO

DEPENDENCIA AUXILIAR:

130 Desarrollo Agrícola y Ganadero

NOMBRE DEL INDICADOR:

Porcentaje de unidades de fincas zonas aprobadas.

FÓRMULA DEL CÁLCULO:

(Solitudes aprobadas/ Solitudes recibidas) * 100

INTERPRETACIÓN:

Solitudes de fincas zonas aprobadas.

DIMENSIÓN QUE ATIENDE:

Eficiencia

DESCRIPCIÓN DEL FACTOR DE COMPARACIÓN:

Actividades realizadas en el año anterior

AMBITO DE COBERTURA:

Municipal

COBERTURA:

Con por ciento de la población

UNIDADES:

Ejercio del 2024

Numero: NA_32

PRM-484 FICHA TECNICA DE SEGUIMIENTO DE INDICADORES 2024 DE GESTION O ESTRATEGICO

TIPO DE FICHA: OSPEEM

ESTRUCTURA DEL INDICADOR

FRECUENCIA DE MENCION:

Trimestral

COMPORTAMIENTO DE LAS VARIABLES DURANTE EL TRIMESTRE: 2do-Trimestre

VARIABLE	UNIDAD DE MEDIDA	OPERACION	META ANUAL	AVANCE TRIMESTRAL				AVANCE ACUMULADO			
				Programado	%	Acelerado	%	Programado	%	Acelerado	%
Solitudes aprobadas	Requiere de solitudes.	Sumado	4.00	1.00	25.00	1.00	100.00	3.00	75.00	3.00	100.00
Solitudes recibidas	Requiere de solitudes.	Sumado	4.00	1.00	25.00	1.00	100.00	3.00	75.00	3.00	100.00

COMPORTAMIENTO DEL INDICADOR DESCRIPCION DE LA META ANUAL

META ANUAL	TRIMESTRE: Julio-Septiembre			
	AVANCE TRIMESTRAL		AVANCE ACUMULADO	
Programado	100.00	100.00	Programado	100.00
Acelerado	100.00	100.00	Acelerado	100.00
EF%	100.00	100.00	EF%	100.00
SEMAFORO	verde	verde	SEMAFORO	verde

EVALUACION DEL INDICADOR

COORDINACION DE AGRICULTURA

 C. Carolina Diaz Arango

UNIDAD DE TRABAJO



MUNICIPIO DE OAXIMA

Plan-48a FICHA TECNICA DE SEGUIMIENTO DE INDICADORES 2024 DE GESTION O ESTRATEGICO

TIPO DE FICHA: OSFEM

PLAN DE DESARROLLO (P.D.E) TRANSVERSAL: 2 Plur. Z. Económico
TEMA DE DESARROLLO: Desarrollo económico
PROGRAMA PRESUPUESTARIO: 0033103 Fomento Pecuario
PROYECTO PRESUPUESTARIO: 00201030102 Oaximense de capacidades pecuarias

OBJETIVO DEL PROGRAMA PRESUPUESTARIO: Ser viable a las acciones orientadas a incrementar la producción pecuaria y generar la dependencia del Estado de Oaxima en su conjunto de productos cárnicos y lácteos del mercado nacional e internacional y

DEPENDENCIA GENERAL: NO DEDICADA DE DESARROLLO ECONOMICO

DEPENDENCIA AUXILIAR: 110 Desarrollo Agrícola y Ganadero

ESTRUCTURA DEL INDICADOR

NOMBRE DEL INDICADOR: Porcentaje de amodernamiento pecuario en el municipio.
FORMULA DEL CALCULO: Unidades productoras pecuarias registradas en el padrón/Unidades productoras registradas en Censo Económico*100
INTERPRETACION: empoderamiento pecuario en el municipio.
DIMENSION QUE ATIENDE: Eficiencia
DESCRIPCION DEL FACTOR DE COMPARACION: Actividades realizadas en el año anterior
AMBITO GEOGRAFICO: Municipal
COBERTURA: Cien por ciento de la población
UNIDAD MAXI: Enero del 2024

FRECUENCIA DE MEDICION:

Trimestral

Numero: NA. 1.1

VARIABLE	UNIDAD DE MEDIDA	OPERACION	META ANUAL		AVANCE TRIMESTRAL				AVANCE ACUMULADO			
			Programado	Actualizado	%	Avanzado	%	Programado	%	Actualizado	%	
Unidades productoras pecuarias registradas en el padrón	Registra econometrica	Sumada	4.00	1.00	25.00	1.00	100.00	3.00	75.00	3.00	100.00	
Unidades productoras registradas en Censo Económico	Registra econometrica	Sumada	4.00	1.00	25.00	1.00	100.00	3.00	75.00	3.00	100.00	

Unidades productoras pecuarias registradas en el padrón

COMPORTAMIENTO DEL INDICADOR
DESCRIPCION DE LA META ANUAL

META ANUAL	TRIMESTRE Julio-Septiembre				AVANCE ACUMULADO			
	Programado	Actualizado	EP%	SEMAFICHO	Programado	Actualizado	EP%	SEMAFICHO
100.00	100.00	100.00	100.00	verde	100.00	100.00	100.00	verde

DESCRIPCION DE RESULTADOS Y JUSTIFICACION EN CASO DE VARIACION SUPERIOR AL 15 % RESPECTO AL PROGRAMADO

EVALUACION DEL INDICADOR



C. Coelina Daza Ariano

Lic. Iván Raúl Rosado Campos



MUNICIPIO DE QUIBIRA

Primera FICHA TECNICA DE SEGUIMIENTO DE INDICADORES 2024 DE GESTION O ESTRATEGICO

TIPO DE FICHA: OSIFEM

2 Plan. 2 Economico

Duamilo economico

0303103 Formio pecuario

0303103105 Duamilo de capacidades pecuarias

Objetivo de programa PRESUPUESTARIO Ser capaz de manejar y administrar el ganado y la producción del Estado de México en el ámbito de productos cárnicos y lácteos del mercado nacional e internacional y contribuir a las economías y organizaciones rurales en su propio al desarrollo integral y sostenible de la entidad pecuaria, generando valor agregado a la producción.

NO DIRECCION DE DESARROLLO ECONOMICO

120 Ganadería Agrícola y Ganadero

ESTRUCTURA DEL INDICADOR

NOMBRE DEL INDICADOR: Porcentaje de reuniones informativas para la obtención de créditos.

FÓRMULA DEL CÁLCULO: Reuniones realizadas informativas para la obtención de créditos/Total de Reuniones informativas para la obtención de créditos programadas*100

INTERPRETACIÓN: Eficiencia

DIMENSION QUE ATIENDE: Actividades realizadas en el año anterior

DESCRIPCIÓN DEL FACTOR DE COMPARACIÓN: Municipal

AMBITO GEOGRAFICO: Cant por dentro de la población

COBERTURA: Unica Muestra

Numero: NA_1.2

Fecha del 2024

FRECUENCIA DE MEDICION:

Trimestral

COMPORTAMIENTO DE LAS VARIABLES POR VÍTELO EL TRIMESTRE: año-Programa

VARIABLE	UNIDAD DE MEDIDA	OPERACION	META ANUAL	AVANCE TRIMESTRAL				AVANCE ACUMULADO			
				Programado	%	Absorido	%	Programado	%	Absorido	%
Reuniones y actividades informativas para la obtención de créditos	Lista de sesiones	Sesiones	4.00	1.00	25.00	1.00	100.00	3.00	75.00	3.00	100.00
Total de Reuniones Informativas para la obtención de créditos programadas	Lista de sesiones	Sesiones	4.00	1.00	25.00	1.00	100.00	3.00	75.00	3.00	100.00

COMPORTAMIENTO DEL INDICADOR

DESCRIPCION DE LA META ANUAL

Reuniones realizadas informativas para la obtención de créditos

TRIMESTRE: Julio-Septiembre

META ANUAL	AVANCE TRIMESTRAL				AVANCE ACUMULADO			
	Programado	Absorido	EF%	SEÑALADO	Programado	Absorido	EF%	SEÑALADO
100.00	100.00	100.00	100.00	ventas	100.00	100.00	100.00	ventas

EVALUACION DEL INDICADOR

DESEMPEÑO Y RESULTADOS Y JUSTIFICACION EN CASO DE VARIACION SUPERIOR AL 10% RESPECTO ALO PROGRAMADO

La evaluación se realizó en correspondencia a las variables del espacio fiscal anterior:

Unidad Municipal
DEFINICION GENERAL
DEFINICION ANALITICA



COORDINACION DE AGRICULTURA

C. Carolina Díaz Arriaga

105-366
105-366
105-366

Dr. David Rueda Campos

FICHA DE ELABORACION 2019/02/24

Pág. 264 de 284



MUNICIPIO DE OZUMBA

Primera FICHA TECNICA DE SEGUIMIENTO DE INDICADORES 2024 DE GESTION O ESTRATEGICO

TIPO DE FICHA: OSFEM

PLAN DE DESARROLLO / EJE TRANSVERSAL: 2º Plan 2. Ejes/tema
 PROGRAMA PRESUPUESTARIO: Desarrollo económico
 PROYECTO PRESUPUESTARIO: 00301030105 Fomento pecuario
 OBJETIVO DEL PROGRAMA PRESUPUESTARIO: Desarrollo de actividades pecuarias
 DEPENDENCIA GENERAL: considerar a organizaciones rurales en proyectos de desarrollo integral y sostenible de la actividad pecuaria, generando valor agregado a la producción.
 DEPENDENCIA AUXILIAR: 130 Desarrollo Agrícola y Ganadero

NOMBRE DEL INDICADOR: Porcentaje de atención a solicitudes crediticias.
 FÓRMULA DE CÁLCULO: (Solicitudes crediticias atendidas/solicitudes crediticias recibidas)*100
 INTERPRETACIÓN: atención a solicitudes crediticias.
 DIMENSION QUE ATIENDE: Eficiencia
 DESCRIPCIÓN DEL FACTOR DE COMPARACIÓN: Actividades realizadas en el año anterior
 AMBIENTE DE COMPARACIÓN: Municipal
 COBERTURA: Clan por clan de la población
 UNIDAD MEDIDA: Etno del 2024

ESTRUCTURA DEL INDICADOR

FRECUENCIA DE MEDICIÓN:

Trimestral

COMPORTAMIENTO DE LAS VARIABLES DURANTE EL TRIMESTRE: Julio-Septiembre

VARIABLE	UNIDAD DE MEDIDA		OPERACIÓN	META ANUAL	AVANCE TRIMESTRAL		AVANCE ACUMULADO							
	Requerido	Obtenido			%	Acumulado	%	Acumulado	%					
Solicitudes crediticias atendidas	Requerido	Obtenido	Suma	4.00	Programado	1.00	25.00	1.00	100.00	Programado	3.00	75.00	3.00	100.00
Solicitudes crediticias recibidas	Requerido	Obtenido	Suma	4.00	1.00	25.00	1.00	100.00	1.00	100.00	3.00	75.00	3.00	100.00

COMPORTAMIENTO DEL INDICADOR DESCRIPCIÓN DE LA META ANUAL

META ANUAL	TRIMESTRE: Julio-Septiembre			AVANCE ACUMULADO		
	Programado	Actualizado	EF%	Programado	Actualizado	EF%
100.00	100.00	100.00	100.00	100.00	100.00	100.00

EVALUACIÓN DEL INDICADOR

DESEMPEÑO RESULTATIVO Y JUSTIFICACIÓN EN CASO DE VULNERACIÓN SUPERIOR AL 10% RESPECTO AL PROGRAMA

Informe Municipal
 DEPENDENCIA GENERAL
 DEPENDENCIA AUXILIAR



C. Carolina Díaz Ariano

[Handwritten signature]
 Lic. Mariel Rueda Campos



MUNICIPIO DE OZUAMA

2 Plaz. 2 Escalante

PRIMERA FICHA TECNICA DE SEGUIMIENTO DE INDICADORES 2024 DE GESTION O ESTRATEGICO

TIPO DE FICHA: OEFEM

PLAZA DE DESARROLLO F.E.E. TRANSVERSAL:
TEMA DE DESARROLLO:
PROGRAMA PRESUPUESTARIO:
PROYECTO PRESUPUESTARIO:
OBJETIVO DEL PROGRAMA PRESUPUESTARIO:
DEPENDENCIA GENERAL:
DEPENDENCIA AUXILIAR:

Desarrollo económico
Desarrollo económico
030303 Fomento pecuario
030201030105 Desarrollo de capacidades pecuarias
Se refiere a las acciones orientadas a incrementar la producción pecuaria y fomentar la seguridad del Estado de México en su conjunto de productos cárnicos y lácteos del mercado nacional e internacional y no dirigido de desarrollo económico
130 Desarrollo Agrícola y Ganadero

ESTRUCTURA DEL INDICADOR

FRECUENCIA DE MEDICION

Trimestral

NOMBRE DEL INDICADOR: Porcentaje de proyectos productivos pecuarios apoyados.
FORMULA DEL CALCULO: (Proyectos productivos pecuarios apoyados/Proyectos productivos pecuarios elaborados)*100
INTERPRETACION: Proyectos productivos pecuarios apoyados.
DIMENSION QUE ATIENDE: Económica
DESCRIPCION DEL FACTOR DE COMPARACION: Actividades realizadas en el año anterior
AMBITO GEOGRAFICO: Municipal
COBERTURA: Cam por dentro de la población
UNIDADES: Eriro del 2024

Numero: NA_14

VARIABLE	UNIDAD DE MEDIDA	OPERACION	META ANUAL	AVANCE TRIMESTRAL		AVANCE ACUMULADO	
				Programado	%	Programado	%
Proyectos productivos pecuarios apoyados	Esperados y logrados	Sumable	4.00	1.00	25.00	1.00	100.00
Proyectos productivos pecuarios elaborados	Esperados y logrados	Sumable	4.00	1.00	25.00	1.00	100.00

COMPORTAMIENTO DEL INDICADOR
DESCRIPCION DE LA META ANUAL

META ANUAL	TRIMESTRE: Julio-Septiembre		AVANCE ACUMULADO	
	Programado	Avanzado	Programado	Avanzado
100.00	100.00	100.00	100.00	100.00

EVALUACION DEL INDICADOR

Instancia Municipal
DEPENDENCIA GENERAL:
DEPENDENCIA AUXILIAR:
Coordinación de Desarrollo Económico,
Agricultura, Ganadería y Desarrollo
Rural



C. Graciela DÍAZ AMARAL

[Signature]
Lic. Idelfonso Campos



MUNICIPIO DE OZUAMA

Primera FICHA TECNICA DE SEGUIMIENTO DE INDICADORES 2024 DE GESTION O ESTRATEGICO

TIPO DE FICHA: OSFEM

PLAN DE DESARROLLO / EJE TRANSVERSAL:

2 Plan 7 Estudios

TEMA DE DESARROLLO

Desarrollo económico

PROGRAMA PRESUPUESTARIO

030310 Fomento pecuario

PROYECTO PRESUPUESTARIO

03031010105

OBJETIVO DEL PROGRAMA PRESUPUESTARIO:

Desarrollo de capacidades pecuarias

DEPENDENCIA GENERAL

Secretaría de Agricultura, Gananería, Pesca y Fomento; la Secretaría de Estado de México en el ámbito de producción, defensa y abasto del mercado nacional e internacional y

DEPENDENCIA AJUNTAL

condición agropecuarias y organizaciones rurales en su propio desarrollo integral y sostenido de la actividad pecuaria, generando valor agregado a la producción.

DEPENDENCIA AJUNTAL

130 Desarrollo Agrícola y Ganadero

NOMBRE DEL INDICADOR:

Porcentaje de convenios suscritos con dependencias federales y estatales para la obtención de asistencia técnica.

FORMULA DEL CALCULO:

(Total de convenios celebrados/Total de convenios gestionados)*100

INTERPRETACION:

convenios suscritos con dependencias federales y estatales para la obtención de asistencia técnica.

DIMENSION QUE ATIENDE:

Eficiencia

DESCRIPCION DEL FACTOR DE COMPARACION:

Actividades realizadas en el año anterior

AMBITO DE COBERTURA:

Municipal

COBERTURA:

Cien por ciento de la población

UNIDAD MEDIDA:

Enteros del 2024

Numero:

NA_ 21

Nombre:

NA_ 21

Numero:

NA_ 21

Nombre:

NA_ 21

Numero:

NA_ 21

Nombre:

NA_ 21

Numero:

NA_ 21

Nombre:

NA_ 21

Numero:

NA_ 21

Nombre:

NA_ 21

Numero:

NA_ 21

Nombre:

NA_ 21

Numero:

NA_ 21

Nombre:

NA_ 21

COMPORTAMIENTO DE LAS VARIABLES DURANTE EL TRIMESTRE: Julio-Septiembre


VARIABLE	UNIDAD DE MEDIDA		OPERACION	META ANUAL	AVANCE TRIMESTRAL		AVANCE ACUMULADO					
	Convenio	Convenio			%	Avanzado	%	Avanzado	%			
Total de convenios celebrados			Sumada	4.00	1.00	25.00	1.00	100.00	3.00	75.00	3.00	100.00
Total de convenios gestionados			Sumada	4.00	1.00	25.00	1.00	100.00	3.00	75.00	3.00	100.00

COMPORTAMIENTO DEL INDICADOR DESCRIPCION DE LA META ANUAL

META ANUAL	TRIMESTRE: Julio-Septiembre		AVANCE ACUMULADO	
	Programado	Avanzado	Programado	Avanzado
100.00	100.00	100.00	100.00	100.00

EVALUACION DEL INDICADOR

Unidad Municipal
DEPENDENCIA GENERAL
DEPENDENCIA AJUNTAL



C. Cecilia Días Amaro

[Signature]
Lic. Teresita Rueda Cortés

FICHA DE EVALUACION 2020/0024

Imp: 07/04/24



MUNICIPIO DE OZUMA

PRIMERA FICHA TECNICA DE SEGUIMIENTO DE INDICADORES 2024 DE GESTION O ESTRATEGICO

TPO DE FICHA: OSFEM

PLAN DE DESARROLLO / EJE TRANSVERSAL: 2 Plur. 2. Evidencia
 TEMA DE DESARROLLO: Desarrollo económico
 PROGRAMA PRESUPUESTARIO: 0301010 Fomento pecuario
 PROYECTO PRESUPUESTARIO: 0301010105 Desarrollo de unidades productivas
 OBJETIVO DEL PROGRAMA PRESUPUESTARIO: Fortalecer la productividad y eficiencia de la producción pecuaria en el municipio de Ozuma, Veracruz, a través de la capacitación y asistencia técnica a los productores pecuarios, considerando el uso eficiente de los recursos y la sostenibilidad de la actividad pecuaria, generando valor agregado a la producción.
 DEPENDENCIA GENERAL: MUNICIPIO DE DESARROLLO ECONOMICO
 DEPENDENCIA AUXILIAR: 130 Desarrollo Agrícola y Ganadero

ESTRUCTURA DEL INDICADOR

NOMBRE DEL INDICADOR: Porcentaje de cursos sobre financiamiento pecuario.
 FÓRMULA DEL CÁLCULO: Cursos sobre financiamiento pecuario efectuados/Cursos sobre financiamiento pecuario programados*100
 INTERPRETACION: Cursos sobre financiamiento pecuario.
 DIMENSION QUE ATIENDE: Evidencia
 DESCRIPCION DEL FACTOR DE COMPARACION: Actividades realizadas en el año anterior
 AMBIENTE DECOMPARACION: Municipal
 COBERTURA: Clus por clus de la población
 UNIDAD DE MEDIDA: Ejevo del 2024

FRECUENCIA DE MEDICION:

Trimestral

VARIABLE	COMPARATIVO DE LAS VARIABLES DURANTE EL TRIMESTRE 2024-Septiembre				COMPARATIVO DEL INDICADOR DESCRIPCION DE LA META ANUAL						
	UNIDAD DE MEDIDA	OPERACION	META ANUAL	Programado	Programado	Acabado	%	Programado	Acabado	%	
Cursos sobre financiamiento pecuario Evidencia	Letras de evidencia.	Sumada	4.00	1.00	25.00	1.00	100.00	3.00	75.00	3.00	100.00
Cursos sobre financiamiento pecuario programados	Letras de evidencia.	Sumada	4.00	1.00	25.00	1.00	100.00	3.00	75.00	3.00	100.00

Cursos sobre financiamiento pecuario efectuados

META ANUAL	TRIMESTRE Julio-Septiembre						
	AVANCE TRIMESTRAL		AVANCE ACUMULADO				
Programado	Acabado	ETM	SEMAFONO	Programado	Acabado	ETM	SEMAFONO
100.00	100.00	100.00	verda	100.00	100.00	100.00	verda

EVALUACION DEL INDICADOR

Unidad Municipal
 DEPENDENCIA GENERAL:
 DEPENDENCIA AUXILIAR:
 COORDINACION DE LABORA AGRICULTURA
 C. Cristina Días Amaro

Unidad Municipal
 DEPENDENCIA GENERAL:
 DEPENDENCIA AUXILIAR:
 COORDINACION DE LABORA AGRICULTURA
 Lic. Juvani Rueda Campos



MUNICIPIO DE OZUERNA

PRIMERA FICHA TECNICA DE SEGUIMIENTO DE INDICADORES 2024 DE GESTION O ESTRATEGICO

TIPO DE FICHA: OSFEM

PLAN DE DESARROLLO (E.F. TRANSVERSAL): 2 Plan 2 Economico
 TEMA DE DESARROLLO: Desarrollo economico
 PROGRAMA PRESUPUESTARIO: 0040201 Mantenimiento Industrial y del Comercio
 PROYECTO PRESUPUESTARIO: 0304020102 Fortalecimiento al micro y pequeña empresa
 OBJETIVO DEL PROGRAMA PRESUPUESTARIO: Apoyar los proyectos orientados a fomentar una cultura empresarial que asegure el desarrollo del comercio y la modernización industrial para proyectar y gerar innovación productiva exitosa, nacional y local, con el fin de mejorar la competitividad de las empresas y generar empleos sostenibles y de calidad.
 DEPENDENCIA GENERAL: NO DIRECCION DE DESARROLLO ECONOMICO
 DEPENDENCIA AUXILIAR: 131 Fomento Industrial

ESTRUCTURA DEL INDICADOR

NOMBRE DEL INDICADOR: Porcentaje de cursos impartidos en el adecuado manejo financiero.
 FORMULA DEL CALCULO: (Cursos impartidos de manejo financiero/Cursos de manejo financiero programados) *100
 INTERPRETACION: Cursos impartidos en el adecuado manejo financiero.
 DIMENSION QUE ATIENDE: Eficiencia
 DESCRIPCION DEL FACTOR DE COMPARACION: Actividades realizadas en el año anterior
 AMBIENTE DECOMPARACION: Municipal
 COBERTURA: Cuent por censo de la poblacion
 UNIDAD BASE: Entre del 2024

FRECUENCIA DE MEDICION:

Trimestral

Numero: NA_11

VARIABLE	UNIDAD DE MEDIDA	OPERACION	META ANUAL	AVANCE TRIMESTRAL		AVANCE ACUMULADO	
				Programado	Alcanzado	Programado	Alcanzado
Cursos impartidos de manejo financiero	Registros administrativos	Sumatoria	4.00	1.00	25.00	3.00	75.00
Cursos de manejo financiero programados	Registros administrativos	Sumatoria	4.00	1.00	25.00	3.00	75.00

COMPORTAMIENTO DEL INDICADOR DESCRIPCION DE LA META ANUAL

META ANUAL	TRIMESTRE Julio-Septiembre			
	AVANCE TRIMESTRAL	AVANCE ACUMULADO	SEMAFORO	SEMAFORO
Programado	100.00	100.00	verde	verde
Alcanzado	100.00	100.00	verde	verde

EVALUACION DEL INDICADOR

Una Municipal
 Dependencia General:
 Dependencia Auxiliar: 131 Fomento Industrial

NO DIRECCION DE DESARROLLO ECONOMICO

131 Fomento Industrial

ELABORADO:

C. Jairo Cárdenas Sánchez
 DIRECTOR DE DESARROLLO ECONOMICO

VERIFICADO:

Luis Rafael Rivas Quiroz
 SUPERVISOR DE DESARROLLO ECONOMICO

DIRECCION DE DESARROLLO ECONOMICO



MUNICIPIO DE OZUAMA

PRIMERA FICHA TECNICA DE SEGUIMIENTO DE INDICADORES 2024 DE GESTION O ESTRATEGICO

TIPO DE FICHA: OSIFEM

2 Plaz. 2 Escuelas

PLAN DE DESARROLLO/E TRANSVERSAL:

Desarrollo económico

PROGRAMA PRESUPUESTARIO:

03M40201 Incentivación Industrial y del Comercio

PROYECTO PRESUPUESTARIO:

03M4020102 Fomento a la acción conjunta de empresas

OBJETIVO DE PROGRAMA PRESUPUESTARIO:

Fortalecer la actividad económica, fomentar el emprendimiento mediante el otorgamiento del comercio y la modernización industrial para promover y atraer inversión productiva extranjera, nacional y local, con el fin de impulsar el desarrollo económico y social del municipio.

DEPENDENCIA GENERAL:

NO DIRECCION DE DESARROLLO ECONOMICO

DEPENDENCIA AUXILIAR:

131 Fomento Industrial

ESTRUCTURA DEL INDICADOR

NOMBRE DEL INDICADOR:

Porcentaje de asistencia técnica para lograr el saneamiento financiero emprendidas.

FÓRMULA DEL CÁLCULO:

(Asistencia técnica para lograr el saneamiento financiero emprendidas/total asistencia programada) * 100

INTERPRETACION:

asistencia técnica para lograr el saneamiento financiero emprendidas.

DIMENSION QUE ATIENDE:

Eficiencia

DESCRIPCION DEL FACTOR DE COMPARACION:

Actividades realizadas en el año anterior

AMBITO DE COBERTURA:

Municipal

UNIDAD MEDIDA:

Cien por ciento de la población

Nombre: NA_12

Enero del 2024

FRECUENCIA DE MEDICION:

Trimestral

COMPORTAMIENTO DE LAS VARIABLES DURANTE EL TRIMESTRE 2024-3º trimestre

VARIABLE	UNIDAD DE MEDIDA	OPERACION	META ANUAL	AVANCE TRIMESTRAL		AVANCE ACUMULADO					
				Programado	Absorido	%	%				
Asistencia técnica para lograr el saneamiento financiero emprendidas	Registros electrónicos	Sumable	4,00	100	20,00	2500	3,00	7500	3,00	10000	
Asistencia programada	Registros electrónicos	Sumable	4,00	100	20,00	1,00	100,00	3,00	7500	3,00	10000

COMPORTAMIENTO DEL INDICADOR

DESCRIPCION DE LA META ANUAL

TRIMESTRE Julio-Septiembre

META ANUAL	AVANCE TRIMESTRAL		AVANCE ACUMULADO	
	Programado	Absorido	Programado	Absorido
100,00	100,00	100,00	100,00	100,00
	ET%	EMAFORO	ET%	EMAFORO
	100,00	verdad	100,00	verdad


DESCRIPCION DE RESULTADOS Y JUSTIFICACION EN CASO DE VARIACION SUPERIOR AL 15% RESPECTO AL PROGRAMADO

La evaluación se realizó en comparación con los indicadores de gestión basados en el año anterior.

EVALUACION DEL INDICADOR

Instancia Municipal
DEPENDENCIA GENERAL
DEPENDENCIA AUXILIAR

NO DIRECCION DE DESARROLLO ECONOMICO
131 Fomento Industrial





MUNICIPIO DE OZUMBA

PLAN DE DESARROLLO FIE TRANSVERSAL:

TEMA DE DESARROLLO
PROGRAMA PRESUPUESTARIO
PROYECTO PRESUPUESTARIO

2 Plan 2. Economía
Desarrollo económico
0300001 Manufacturas Industrial y del Comercio
0300020102 Fomento de la micro y pequeña empresa
Apoyar los emprendimientos económicos y comerciales de las unidades económicas familiares, las cadenas productivas sostenibles y el fortalecimiento de las micro, pequeñas, medianas y grandes empresas con acceso a la tecnología y local con el apoyo de las autoridades municipales, estatales y federales.
NO DIRECCIÓN DE DESARROLLO ECONOMICO
131 Fomento Industrial

Primera FICHA TECNICA DE SEGUIMIENTO DE INDICADORES 2024 DE GESTION O ESTRATEGICO

TIPO DE FICHA: OSFEM

ESTRUCTURA DEL INDICADOR

NOMBRE DEL INDICADOR: Porcentaje de solicitudes para apoyos financieros atendidas.
FORMULA DEL CALCULO: (Solicitudes de apoyos financieros atendidas/solicitudes de apoyos financieros recibidas) *100
INTERPRETACION: Eficiencia
DIMENSION QUE ATIENDE: Actividades realizadas en el año anterior
DESCRIPCION DEL FACTOR DE COMPARACION: Municipal
AMBITO DE COBERTURA: Cien por ciento de la población
UNIDAD DE MEDIDA: Efecto del 2024

FRECUENCIA DE MEDICION:

Trimestral

Numero: NA_ 21

Solicitudes de apoyos financieros atendidas	Solicitudes de apoyos financieros recibidas	COMPORTAMIENTO DE LA META ANUAL				COMPORTAMIENTO DEL INDICADOR				DESCRIPCION DE LA META ANUAL				
		UNIDAD DE MEDIDA	OPERACION	META ANUAL	PROGRAMADO	PROGRAMADO	%	ACUMULADO	%	PROGRAMADO	%	ACUMULADO	%	
Variable		Registros electrónicos	Escuela	4.00	Programado	1.00	25.00	1.00	100.00	Programado	3.00	75.00	3.00	100.00
		Registros administrativa	Escuela	4.00	Programado	1.00	25.00	1.00	100.00	Acumulado	3.00	75.00	3.00	100.00

META ANUAL	TRIMESTRE Julio-Septiembre						
	AVANCE TRIMESTRAL		AVANCE ACUMULADO				
Programado	Acumulado	EP%	SEMAFORO	Programado	Acumulado	EP%	SEMAFORO
100.00	100.00	100.00	verde	100.00	100.00	100.00	verde

EVALUACION DEL INDICADOR

DESCRIPCION DE RESULTADOS Y JUSTIFICACION EN CASO DE VARIACION SUPERIOR AL 5% N RESPECTO AL PROGRAMADO
La evaluación se realiza en comparación a las metas del ejercicio fiscal anterior.
NO DIRECCIÓN DE DESARROLLO ECONOMICO
131 Fomento Industrial

Logo of the Municipality of Ozumba with the text: "MUNICIPIO DE OZUMBA" and "SECRETARÍA DE ECONOMÍA".



MUNICIPIO DE OZUEMBA

PLAN DE DESARROLLO / FET TRANSVERSAL:

PROGRAMA DE DESARROLLO

PROYECTO PRESUPUESTARIO

OBJETIVO DEL PROGRAMA PRESUPUESTARIO

DEPENDENCIA GENERAL:

DEPENDENCIA AUXILIAR:

2 Plan 2. Económico

Desarrollo económico

03M001 (Modernizado Industrial) y del Comercio

03M020102

Fomento de la micro y pequeña empresa

Apoyar los proyectos orientados a fomentar una cultura empresarial que asegure el desarrollo del comercio y la modernización industrial para propiciar y atraer inversión productiva extranjera, nacional y local con

el propósito de generar empleos y mejorar las condiciones de vida de los pobladores, mediante el fomento empresarial y gestión empresarial con acciones dirigidas a la formalización

NO DIRECCIÓN DE DESARROLLO ECONOMICO

131 Fomento Industrial

Plan-48b FICHA TECNICA DE SEGUIMIENTO DE INDICADORES 2024 DE GESTION O ESTRATEGICO

TPO DE FICHA

OSFEM

ESTRUCTURA DEL INDICADOR

NOMBRE DEL INDICADOR: Porcentaje de aprobación de proyectos de expansión o crecimiento.

FORMULA DE CALCULO: (Proyectos de expansión o crecimiento aprobados/Total de proyectos de expansión o crecimiento) * 100

INTERPRETACION: Aprobación de proyectos de expansión o crecimiento.

DIMENSION QUE ATIENDE: Eficiencia

DESCRIPCION DEL FACTOR DE COMPARACION: Actividades realizadas en el año anterior

AMBITO GEOGRAFICO: Municipal

COBERTURA: Cien por ciento de la población

UNIDAD MAXI: Erosos del 2024

FRECUENCIA DE MEDICION:

Trimestral

Numero: NA_ 2.2

COMPORTAMIENTO DE LAS VARIABLES DURANTE EL TRIMESTRE: Julio-Septiembre

Variable	UNIDAD DE MEDIDA	OPERACION	META ANUAL	AVANCE TRIMESTRAL		AVANCE ACUMULADO	
				Programado	%	Alcanzado	%
Proyecto de expansión y crecimiento productiva	Registros económicos	Sumable	4.00	1.00	25.00	1.00	100.00
Total proyectos de expansión o crecimiento: incluidos	Registros económicos	Sumable	4.00	1.00	25.00	1.00	100.00

COMPORTAMIENTO DEL INDICADOR DESCRIPCION DE LA META ANUAL.

META ANUAL	TRIMESTRE: Julio-Septiembre		AVANCE ACUMULADO	
	Programado	Alcanzado	Programado	Alcanzado
100.00	100.00	100.00	100.00	100.00

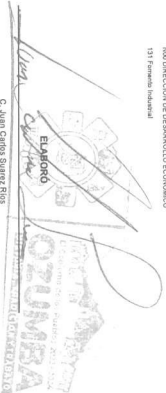
DESCRIPCION DE RESULTADOS Y JUSTIFICACION EN CASO DE VARIACION SUPERIOR AL 5% N RESPECTO ALO PROGRAMADO

La evaluación se realizó en comparación a las metas del servicio. No se aplicó.

EVALUACION DEL INDICADOR

Nombre Municipal

NO DIRECCIÓN DE DESARROLLO ECONOMICO
DEPENDENCIA AUXILIAR
131 Fomento Industrial



C. Juan Carlos Suarez Rios

Jefe. Daniel Rueda C. Pinos

FICHA DE EVALUACION 2019/2024

Hoy: 27 de 2024



MUNICIPIO DE OZUAMA

PLAN DE DESARROLLO / EJE TRANSVERSAL:

TEMA DE DESARROLLO

PROGRAMA PRESUPUESTARIO

PROYECTO PRESUPUESTARIO

OBJETIVO DEL PROGRAMA PRESUPUESTARIO

DEPENDENCIA GENERAL

DEPENDENCIA AUXILIAR

NOMBRE DEL INDICADOR:

FORMULA DEL CALCULO

INTERPRETACION:

DIMENSION QUE ATIENDE

DESCRIPCION DEL FACTOR DE COMPARACION:

AMBITO GEOGRAFICO:

COBERTURA

UNIDAD DE MEDIDA

2 Plur. 2. Economico

Desarrollo economico

0364031 Modernización Industrial y del Comercio

036403102 Fomento de la micro y pequeña empresa

Apoyar los proyectos de inversión de desarrollo del comercio, la modernización industrial para promover el crecimiento mediano, pequeño y local, con especial énfasis en las actividades comerciales y de servicios.

NO DIRECCION DE DESARROLLO ECONOMICO

131 Fomento Industrial

Porcentaje de estimulos a Micro y pequeñas empresas otorgados.

Estimulos otorgados/Estimulos programados*100

estimulos a Micro y pequeñas empresas otorgados.

Eficiencia

Actividades realizadas en el año anterior

Municipal

Cien por ciento de la población

Euro del 2024

Primera FICHA TECNICA DE SEGUIMIENTO DE INDICADORES 2024 DE GESTION O ESTRATEGICO

TIPO DE FICHA: OSFEM

ESTRUCTURA DEL INDICADOR

FRECUENCIA DE MEDICION:

Trimestral

VARIABLE	UNIDAD DE MEDIDA	OPERACION	META ANUAL	AVANCE TRIMESTRAL				AVANCE ACUMULADO			
				Programado	%	Absorrido	%	Programado	%	Absorrido	%
Estimulos otorgados	Requisitos administrativos	Sumable	4.00	1.00	25.00	1.00	100.00	3.00	75.00	3.00	100.00
Estimulos programados	Requisitos administrativos	Sumable	4.00	1.00	25.00	1.00	100.00	3.00	75.00	3.00	100.00

COMPORTAMIENTO DEL INDICADOR DESCRIPCION DE LA META ANUAL

META ANUAL	TRIMESTRE: Julio-Septiembre			
	AVANCE TRIMESTRAL		AVANCE ACUMULADO	
	Programado	Absorrido	Programado	Absorrido
100.00	100.00	100.00	100.00	100.00

DESCRIPCION DE RESULTADOS Y JUSTIFICACION EN CASO DE VARIACION SUPERIOR AL 15% RESPECTO A LA PROGRAMACION

La variación se realiza en comparación a las metas del ejercicio fiscal anterior.

EVALUACION DEL INDICADOR

Ente Municipal
DIRECCION GENERAL DE DESARROLLO ECONOMICO
DEPENDENCIA AUXILIAR

NO DIRECCION DE DESARROLLO ECONOMICO
131 Fomento Industrial

[Signature]

 C. Juan Carlos Suarez Rojas

[Signature]

 Lic. Miraf Rendu Campos



MINISTERIO DE ECONOMIA Y FINANZAS

PLAN DE DESARROLLO / E TRANSVERSALE

PROGRAMA PRESUPUESTARIO

PROYECTO PRESUPUESTARIO

OBJETIVO DEL PROGRAMA PRESUPUESTARIO

DEPENDENCIA GENERAL

DEPENDENCIA AUXILIAR

2º Plan. 2. Estrategico

Desarrollo economico

03040201 Modernización Industrial y del Comercio

0304020102 Fomento de la micro y pequeña empresa

Apoyar las actividades económicas y fomentar el desarrollo empresarial que permitan el desarrollo del comercio, la modernización industrial para promover y crear pequeñas medianas, grandes y local, con fines propios de las exportaciones, dentro las cadenas productivas conexas, el fomento de las micro, pequeñas, medianas y grandes empresas con carácter de apoyo a su normalidad

NOI DIRECCION DE DESARROLLO ECONOMICO

131 Fomento Industrial

PRM-088 FICHA TECNICA DE SEGUIMIENTO DE INDICADORES 2024 DE GESTION O ESTRATEGICO

TIPO DE FICHA: OSIFEM

ESTRUCTURA DEL INDICADOR

NOMBRE DEL INDICADOR: Porcentaje de empresas para la regularización del comercio
 FORMULA DEL CALCULO: Campañas de regularización del comercio realizadas / Campañas de regularización del comercio programadas * 100
 INTERPRETACION: Campañas para la regularización del comercio
 DIMENSION QUE ATIENDE: Eficiencia
 DESCRIPCION DEL FACTOR DE COMPARACION: Actividades realizadas en el año anterior
 AMBIENTE ORGANIZACIONAL: Municipal
 COBERTURA: Cien por ciento de la población
 UNIDAD DE MEDIDA: Enefo del 2024

FRECUENCIA DE MEDICION:

Trimestral

Numero: NA_31

COMPORTAMIENTO DE LA META ANUAL DURANTE EL TRIMESTRE Julio-Septiembre

VARIABLE	UNIDAD DE MEDIDA	OPERACION	META ANUAL	AVANCE TRIMESTRAL			AVANCE ACUMULADO				
				Programado	%	Adecuado	Programado	%	Adecuado		
Campañas de regularización del comercio realizadas	Activaciones	Registra de	4.00	1.00	25.00	1.00	100.00	3.00	75.00	3.00	100.00
Campañas de regularización del comercio programadas	Activaciones	Registra de	4.00	1.00	25.00	1.00	100.00	3.00	75.00	3.00	100.00

Campañas de regularización del comercio realizadas

TRIMESTRE Julio-Septiembre

META ANUAL	AVANCE TRIMESTRAL			AVANCE ACUMULADO		
	Programado	Adecuado	EF%	Programado	Adecuado	EF%
100.00	100.00	100.00	100.00	100.00	100.00	100.00

DESCRIPCION DEL INDICADOR Y SU FRECUENCIA DE MEDICION: Se registra a 10% RESPECTO AL PROYECTO


DESCRIPCION DEL INDICADOR

EVALUACION DEL INDICADOR

Nombre del Indicador

DEFINICION GENERAL DEL INDICADOR

NOI DIRECCION DE DESARROLLO ECONOMICO
131 Fomento Industrial





MUNICIPIO DE OZUAMA

PLAN DE DESARROLLO / F.E. TRANSVERSAL:

TEMA DE DESARROLLO
PROGRAMA PRESUPUESTARIO
PROYECTO PRESUPUESTARIO
OBJETIVO DEL PROGRAMA PRESUPUESTARIO
DEPENDENCIA GENERAL
DEPENDENCIA AUXILIAR

2 Plan. Z. Económico
Demanda económica
03M031 Modernización Industrial y del Comercio
03M020102 Fortalecimiento a la mano y pequeña empresa
Apoyar los proyectos orientados a fomentar una cultura empresarial que asegure el desarrollo del comercio y la modernización industrial para proyectar y atraer inversión productora extranjera, nacional y local con
NO DIRECCIÓN DE DESARROLLO ECONOMICO
131 Fomento Industrial

Pfem-08b FICHA TECNICA DE SEGUIMIENTO DE INDICADORES 2024 DE GESTION O ESTRATEGICO

TIPO DE FICHA: OSIFEM

NOMBRE DEL INDICADOR:

Porcentaje de aciertos de giro otorgados para regularizar la operación comercial de las unidades económicas

ESTRUCTURA DEL INDICADOR

FÓRMULA DE CÁLCULO:

(Acertados de giro otorgados/total otorgados para aciertos de giro recibidos) *100

FRECUENCIA DE MEDICIÓN:

DIMENSION QUE ATIENDE:

eficiencia de giro otorgados para regularizar la operación comercial de las unidades económicas

Trimestral

DESCRIPCIÓN DEL FACTOR DE COMPARACIÓN:

Actividades realizadas en el año anterior

Trimestral

AMBITO GEOGRAFICO:

Municipal

COBERTURA:

Cien por ciento de la población

UNIDAD BASE:

Entero del 2024

Numero: NA_32

DESCRIPCIÓN DE GIRO OTORGADOS Y ASISTENCIAS EFECTUADAS EN EL EJERCICIO DE EJECUCIÓN PRESUPUESTARIA	UNIDAD DE MEDIDA	OPERACIÓN	META ANUAL	AVANCE TRIMESTRAL		AVANCE ACUMULADO	
				Programado	Asistido	Programado	Asistido
Acertados de giro	Acertados de giro	Sumable	4.00	1.00	25.00	1.00	100.00
Acertados de giro	Acertados de giro	Sumable	4.00	1.00	25.00	1.00	100.00

Detallados de giro otorgados

META ANUAL	TRIMESTRE: Sub-Ejercicio			
	Programado	Asistido	EF%	SEMÁFORO
100.00	100.00	100.00	100.00	verde

DESCRIPCIÓN DE RESULTADOS Y ASISTENCIAS EFECTUADAS EN EL EJERCICIO DE EJECUCIÓN PRESUPUESTARIA

EVALUACIÓN DEL INDICADOR

Unidad Municipal
DEFINICIÓN GENERAL
DEFINICIÓN AUXILIAR

NO DIRECCIÓN DE DESARROLLO ECONOMICO
131 Fomento Industrial



C. Julián Carrero Sarmiento

Leidy Espinosa Céspedes

FICHA DE ELABORACIÓN 20250924

Pág. 27 de 304



MUNICIPIO DE OQUIMA

Plan-488 FICHA TECNICA DE SEGUIMIENTO DE INDICADORES 2024 DE GESTION O ESTRATEGICO

TIPO DE FICHA: OSFEM

2 Ptu. 2 Evidencia
 Tema de Desarrollo (E) TRANSVERSAL:
 Programa Presupuestario: Desarrollo económico
 0304031 Modernización Industrial y del Comercio
 0304031012 Fortalecimiento a la micro y pequeña empresa
 Objetivo del Programa Presupuestario: Crear desarrollo y bienestar del comercio, la modernización industrial para promover y generar productos, servicios y bienes con un alto nivel de competitividad en las condiciones, siendo las cadenas productivas sostenibles el fortalecimiento de la micro, pequeña, mediana y grande empresas con especial énfasis a la normalidad
 Dependencia funcional: NO DIRECCION DE DESARROLLO ECONOMICO
 Dependencia actual: 131 Fomento Industrial

ESTRUCTURA DEL INDICADOR

NOMBRE DEL INDICADOR: Porcentaje de eficiencia en el otorgamiento de licencias y/o permisos de funcionamiento a las unidades económicas
FORMULA DEL CALCULO: (Licencias y/o permisos de funcionamiento otorgadas a las unidades económicas/licitaciones de licencias y/o permisos de funcionamiento recibidas por las unidades económicas) *100
INTERPRETACION: Eficiencia en el otorgamiento de licencias a las unidades económicas
DIMENSION QUE ATIENDE: Eficiencia
DESCRIPCION DEL FACTOR DE COMPARACION: Actividades realizadas en el año anterior
AMBITO ORGANIZATIVO: Municipal
COBERTURA: Clan por clan de la población
UNIDAD DE MEDIDA: Ejevo del 2024

FRECUENCIA DE MEDICION: Trimestral

Numero: NA_33

VARIABLE	COMPORTAMIENTO DE LAS VARIABLES DURANTE EL TRIMESTRE: julio-Septiembre				META ANUAL	AVANCE ACUMULADO			
	UNIDAD DE MEDIDA	OPERACION	Programado	%		Programado	%	Acreditado	%
Licencias y/o permisos de funcionamiento otorgadas a las unidades económicas	Reporte de licencias y/o permisos	No otorgadas	1,00	100,00	1,00	100,00	1,00	100,00	
Licitaciones de licencias y/o permisos de funcionamiento recibidas por las unidades económicas	Reporte de licencias y/o permisos	Sumada	4,00	20,00	1,00	25,00	1,00	25,00	

Licencias y/o permisos de funcionamiento otorgadas a las unidades económicas

COMPORTAMIENTO DEL INDICADOR

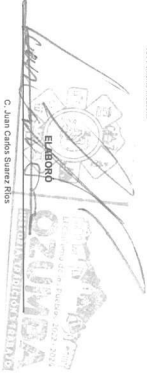
META ANUAL	TRIMESTRE: Julio-Septiembre			
	Programado	Acreditado	EF%	SEMÁFORO
23,00	100,00	100,00	100,00	verde
COMPORTAMIENTO DEL INDICADOR				
META ANUAL	AVANCE ACUMULADO			
	Programado	Acreditado	EF%	SEMÁFORO
23,00	100,00	100,00	100,00	verde

Elaboración de resultados y acreditación en caso de la medición superior a 100% respecto al presupuesto


EVALUACION DEL INDICADOR

Instancia Municipal
 Dependencia funcional:
 Dependencia actual:
 131 Fomento Industrial

NO DIRECCION DE DESARROLLO ECONOMICO



C. Juan Carlos Suarez Rojas



Lic. Jerald Rueda Campos



MUNICIPIO DE OZUAMA

Primera FICHA TECNICA DE SEGUIMIENTO DE INDICADORES 2024 DE GESTION O ESTRATEGICO

TIPO DE FICHA: OSEFM

PLAN DE DESARROLLO / EJE TRANSVERSAL: 2 Plur. 2. Economico
 Oportunidades economicas
 PROGRAMA PRESUPUESTARIO: 0304031 Modernización Industrial y del Comercio
 PROYECTO PRESUPUESTARIO: 0304030102 Fortalecimiento a la micro y pequeña empresa
 OBJETIVO DEL PROGRAMA PRESUPUESTARIO: Apoyar los proyectos de inversión a mediano y largo plazo de las unidades económicas para asegurar el desarrollo del comercio y la modernización industrial para propiciar y atraer inversión productiva extranjera, nacional y local con el fin de generar empleos y mejorar las condiciones de vida de la población.
 DEPENDENCIA GENERAL: NO DIRECCION DE DESARROLLO ECONOMICO
 DEPENDENCIA AUXILIAR: 131 Fomento Industrial

NOMBRE DEL INDICADOR: Porcentaje de inspecciones realizadas para verificar que las unidades económicas cuenten con las condiciones necesarias para su operación
 FORMULA DEL CALCULO: (Inspecciones realizadas a las unidades económicas programadas a las unidades económicas) * 100
 INTERPRETACION: Inspecciones realizadas para verificar que las unidades económicas cuenten con las condiciones necesarias para su operación
 DIMENSION QUE ATIENDE: Eficiencia
 DESCRIPCION DEL FACTOR DE COMPARACION: Actividades realizadas en el año anterior
 AMBIENTE DECOMPARATIVO: Municipal
 COBERTURA: Cum por campo de la población
 UNIDAD BASE: Error del 2024

ESTRUCTURA DEL INDICADOR

FRECUENCIA DE MEDICION: Trimestral

VARIABLE	COMPORTAMIENTO DE LA VARIABLE DURANTE EL TRIMESTRE: Julio-Septiembre		OPERACION	META ANUAL	AVANCE TRIMESTRAL		AVANCE ACUMULADO					
	UNIDAD DE MEDIDA	INDICADOR			%	Alcanzado	%	Alcanzado				
Inspecciones realizadas a las unidades económicas	Inspecciones Anul.	Sumable	Programado	4,00	1,00	25,00	1,00	75,00	3,00	75,00	3,00	75,00
Inspecciones programadas a las unidades económicas	Inspecciones Anul.	Sumable	Inspeccionado	4,00	1,00	25,00	1,00	100,00	3,00	75,00	3,00	100,00

COMPORTAMIENTO DEL INDICADOR DESCRIPCION DE LA META ANUAL

META ANUAL	TRIMESTRE: Julio-Septiembre			
	AVANCE TRIMESTRAL		AVANCE ACUMULADO	
	Programado	Alcanzado	Programado	Alcanzado
100,00	100,00	100,00	100,00	100,00



DESCRIPCION DE RESULTADOS Y JUSTIFICACION EN CASO DE VARIACION SUPERIOR AL 10% RESPECTO A LO PROGRAMADO

EVALUACION DEL INDICADOR

Nombre Municipal:

DEPENDENCIA GENERAL: NO DIRECCION DE DESARROLLO ECONOMICO

DEPENDENCIA AUXILIAR: 131 Fomento Industrial





MUNICIPIO DE OZUIMA

PRIMERA FICHA TECNICA DE SEGUIMIENTO DE INDICADORES 2024 DE GESTION O ESTRATEGICO

TIPO DE FICHA: OSEFM

PLAN DE DESARROLLO/E TRANSVERSAL: 2º Plan 2. Económico
 TEMA DE DESARROLLO: Desarrollo económico
 PROGRAMA PRESUPUESTARIO: 03042011 Modernización Industrial y del Comercio
 PROYECTO PRESUPUESTARIO: 0304201102 Fortalecimiento a la micro, pequeña empresa
 OBJETIVO DEL PROGRAMA PRESUPUESTARIO: Apoyar los negocios existentes e fomentar los nuevos emprendimientos que aseguren el desarrollo del comercio, la modernización industrial para promover y atraer inversiones productivas extranjeras, nacionales y locales
 DEPENDENCIA GENERAL: NO DIRECCION DE DESARROLLO ECONOMICO
 DEPENDENCIA ADJUNTA: 131 Premio Industrial

ESTRUCTURA DEL INDICADOR

NOMBRE DEL INDICADOR: Porcentaje de verificaciones para prevenir sanciones a las unidades económicas
 FORMULA DEL CALCULO: (Verificaciones realizadas/Verificaciones programadas) * 100
 INTERPRETACION: verificaciones para prevenir sanciones a las unidades económicas
 DIMENSION QUE ATIENDE: Eficiencia
 DESCRIPCION DEL FACTOR DE COMPARACION: Actividades realizadas en el año anterior
 AMBIENTE ORGANIZATIVO: Municipal
 COBERTURA: Cum por ciento de la población
 UNIDAD BASE: Etnos del 2024
 Numero: NA 35

FRECUENCIA DE MEDICION:

Trimestral

COMPARATIVO DE LAS UNIDADES DURANTE EL TRIMESTRE: Julio-Septiembre

VARIABLE	UNIDAD DE MEDIDA	OPERACION	META ANUAL	AVANCE TRIMESTRAL		AVANCE ACUMULADO	
				Programado	%	Programado	%
Verificaciones realizadas	Verificaciones Acta	Sumada	4.00	1.00	25.00	1.00	100.00
Verificaciones programadas	Verificaciones Acta	Sumada	4.00	1.00	25.00	1.00	100.00


COMPARATIVO DEL INDICADOR DESCRIPCION DE LA META ANUAL

META ANUAL	TRIMESTRE: Julio-Septiembre				
	AVANCE TRIMESTRAL		AVANCE ACUMULADO		
Programado	Ahorzado	Programado	Ahorzado	Programado	Ahorzado
100.00	100.00	100.00	100.00	100.00	100.00


DESCRIPCION DE RESULTADOS Y JUSTIFICACION EN CASO DE INADICION SUPERIOR A 5% Y RESPECTO A LO PROGRAMADO
 Se verificaron en todas las unidades del municipio el cumplimiento del programa.

EVALUACION DEL INDICADOR

Unidad Municipal
 DEPENDENCIA GENERAL: NO DIRECCION DE DESARROLLO ECONOMICO
 DEPENDENCIA ADJUNTA: 131 Premio Industrial



C. Juan Carlos Suarez Nolas



Las Sirenas Campes



MUNICIPIO DE OZUAMA

Primera FICHA TECNICA DE SEGUIMIENTO DE INDICADORES 2024 DE GESTION O ESTRATEGICO

TIPO DE FICHA: OSEFM

PLAN DE DESARROLLO / EJE TRANSVERSAL: 2 Plan 2 Economico
 ODMs/ Indicadores: Desarrollo Economico
 PROGRAMA PRESUPUESTARIO: 0037011 Fomento turismo
 PROYECTO PRESUPUESTARIO: 0037010101 Fomento a inversiones turisticas
 OBJETIVO DEL PROGRAMA PRESUPUESTARIO: Impulsar el desarrollo turístico en el municipio de Ozuama, mediante la promoción y el apoyo a las actividades turísticas y culturales, que genere empleo y crecimiento en la población, a través de acciones tendientes a mejorar el comercio y consolidar la oferta de servicios turísticos de calidad en el municipio de Ozuama.
 DEPENDENCIA GENERAL: NO DIRECCION DE DESARROLLO ECONOMICO
 DEPENDENCIA AUXILIAR: 149 Fomento Turismo

ESTRUCTURA DEL INDICADOR

NOMBRE DEL INDICADOR: Porcentaje de unidades económicas inscritas en el Padrón Turístico.
 FORMULA DEL CALCULO: (Unidades económicas turísticas empoderadas/Total de Unidades económicas turísticas del municipio)*100
 INTERPRETACION: unidades económicas inscritas en el Padrón Turístico.
 DIMENSION QUE ATIENDE: Esférica
 DESCRIPCION DEL FACTOR DE COMPARACION: Actividades realizadas en el año anterior
 AMBIENTE DE COMPARACION: Municipal
 COBERTURA: Cien por ciento de la población
 UNIDAD BASE: Etno del 2024

FRECUENCIA DE MEDICION:

Trimestral

Numero: NA_11

VARIABLE	UNIDAD DE MEDIDA	OPERACION	META ANUAL	AVANCE TRIMESTRAL		AVANCE ACUMULADO	
				Programado	%	Programado	%
Unidades económicas turísticas empoderadas	Registros Administrativos	Suma	4.00	1.00	25.00	1.00	75.00
Total de Unidades económicas turísticas del municipio	Registros Administrativos	Suma	4.00	1.00	25.00	1.00	75.00

COMPORTAMIENTO DEL INDICADOR DESCRIPCION DE LA META ANUAL

META ANUAL	TRIMESTRE: Julio-Septiembre			
	AVANCE TRIMESTRAL		AVANCE ACUMULADO	
	Programado	Adecurado	Programado	Adecurado
100.00	100.00	100.00	100.00	100.00
DESCRIPCION DE RESULTADOS Y JUSTIFICACION EN CASO DE VARIACION SUPERIOR AL 10% RESPECTO A LO PROGRAMADO	100.00	100.00	100.00	100.00

la evaluación se realiza en comparación a los resultados del ejercicio base anterior.

EVALUACION DEL INDICADOR

Unidad Municipal
 DEPENDENCIA DE NIVEL: NO DIRECCION DE DESARROLLO ECONOMICO
 DEPENDENCIA AUXILIAR: 149 Fomento Turismo

O. Ildefonso Valencia Zabala
 TURISMO

Lic. Iván Borja Campos



MUNICIPIO DE OZAMBA

PLAN DE DESARROLLO (P.E TRANSVERSAL)

PROGRAMA PRESUPUESTARIO

DEPENDENCIA GENERAL

DEPENDENCIA ANUAL

OBJETIVO DEL PROGRAMA PRESUPUESTARIO

DEPENDENCIA GENERAL

DEPENDENCIA ANUAL

FORMULA DEL CALCULO

INTERENCION

DESCRIPCION DEL FACTOR DE COMPARACION

AMBITO DE COBERTURA

UNIDAD DE MEDIDA

Numero

2 Plan 2 Estructura

Orçamento económico

030701 Fomento turístico

03070101 Fomento a emprendimientos turísticos

Realizar actividades de promoción turística para impulsar la actividad de los negocios turísticos, desarrollando unidades económicas altamente competitivas que generen ingresos y empleo para la población, a través de acciones tendientes a mejorar, innovar y consolidar la oferta de servicios turísticos con una seguridad administrativa

NO DIRECCION DE DESARROLLO ECONOMICO

149 Fomento Turístico

Porcentaje de implementación del programa de actividad municipal

Unidades económicas que implementaron la actividad municipal/Total de unidades económicas*100

Implementación del programa de actividad municipal

Eficiencia

Actividades realizadas en el año anterior

Municipal

Cien por ciento de la población

Unidad de Medida

Enero del 2024

PRIMERA FICHA TECNICA DE SEGUIMIENTO DE INDICADORES 2024 DE GESTION O ESTRATEGICO

TPO DE FICHA: OSFEM

ESTRUCTURA DEL INDICADOR

FRECUENCIA DE MEDICION:

Trimestral

COMPORTAMIENTO DE LAS VARIABLES DURANTE EL TRIMESTRE 2024-SEGUNDA

VARIABLE	UNIDAD DE MEDIDA	OPERACION	META ANUAL	AVANCE TRIMESTRAL		AVANCE ACUMULADO					
				Programado	%	Avanzado	%	Programado	%	Avanzado	%
Unidades económicas que implementaron la actividad municipal	Registros Administrativos	Sumada	4.00	1.00	25.00	1.00	100.00	3.00	75.00	3.00	100.00
Total de unidades económicas	Registros Administrativos	Sumada	4.00	1.00	25.00	1.00	100.00	3.00	75.00	3.00	100.00

COMPORTAMIENTO DEL INDICADOR DESCRIPCION DE LA META ANUAL

Unidades económicas que implementaron la actividad municipal

TRIMESTRE: Julio-Septiembre

META ANUAL	AVANCE TRIMESTRAL			AVANCE ACUMULADO		
	Programado	Avanzado	EFM	Programado	Avanzado	EFM
100.00	100.00	100.00	100.00	100.00	100.00	100.00
DESCRIPCION DE RESULTADOS Y ADECUACIONES EN CASO DE INANCIACION SUPERIOR A 5% Y RESPECTO A LA PROGRAMACION			verdad			verdad

la verificación se realiza en comparación a los resultados del ejercicio fiscal anterior.

EVALUACION DEL INDICADOR

Unidad Municipal

NO DIRECCION DE DESARROLLO ECONOMICO
149 Fomento Turístico

[Signature]
C/ Burgas Adriano Valencia Zúñiga
TURISWANO

[Signature]
Lic. Elizabeths Cisneros



MUNICIPIO DE OZUMBA

PIÑA DE DESARROLLO / EJE TRANSVERSAL:

2 Pila 2. Estudios

PROGRAMA PRESUPUESTARIO:

03070101 Fomento turístico

PROYECTO PRESUPUESTARIO:

0307010101 Fomento a emprendimientos turísticos

OBJETIVO DEL PROGRAMA PRESUPUESTARIO:

Impulsar los emprendimientos turísticos en el Municipio de Oaximela para fortalecer la demanda turística y generar empleos y mejorar la calidad de vida de la población, a través de acciones tendientes a mejorar el bienestar turístico y consolidar la oferta de atractivos turísticos con una regulación administrativa que genere ingresos y empleo para la población, a través de acciones tendientes a mejorar el bienestar turístico con una regulación administrativa

DEPENDENCIA GENERAL:

NO DIRECCION DE DESARROLLO ECONOMICO

DEPENDENCIA AUXILIAR:

149 Fomento Turístico

PRIMERA FICHA TECNICA DE SEGUIMIENTO DE INDICADORES 2024 DE GESTION O ESTRATEGICO

TIPO DE FICHA: OSFEM

ESTRUCTURA DEL INDICADOR

NOMBRE DEL INDICADOR: Porcentaje de apoyos entregados en materia de fomento turístico.
FÓRMULA DEL CÁLCULO: (Número de apoyos otorgados/especificados de apoyo recibidos) * 100
INTERPRETACIÓN: apoyos entregados en materia de fomento turístico.
DIMENSION QUE ATIENDE: Eficiencia
DESCRIPCIÓN DEL FACTOR DE COMPARACIÓN: Actividades realizadas en el año anterior
AMBITO DE COBERTURA: Municipal
COBERTURA: Cien por ciento de la población
UNIDAD DE MEDIDA: Ejevo del 2024

FRECUENCIA DE MEDICIÓN:

Trimestral

COMPORTAMIENTO DE LAS VARIABLES DURANTE EL TRIMESTRE: Julio-Septiembre

Nombre de apoyos otorgados	VARIABLE	UNIDAD DE MEDIDA		OPERACION	META ANUAL	AVANCE TRIMESTRAL		AVANCE ACUMULADO			
		Programado	%			Acabado	%	Programado	%	Acabado	%
Requisitos de apoyos		100	20.00	Suma	400	100	100.00	300	75.00	300	100.00
Requisitos de apoyos otorgados		100	25.00	Resta	400	100	100.00	300	75.00	300	100.00

COMPORTAMIENTO DEL INDICADOR DESCRIPCION DE LA META ANUAL

META ANUAL	TRIMESTRE: Julio-Septiembre					
	AVANCE TRIMESTRAL		AVANCE ACUMULADO			
	Programado	Ef%	SEMAFORO	Programado	Ef%	SEMAFORO
100.00	100.00	100.00	verde	100.00	100.00	verde

DESCRIPCION DEL INDICADOR Y SU UNIDAD DE MEDIDA EN TODOS LOS PERIODOS DE MEDICION: Porcentaje de apoyos otorgados en materia de fomento turístico en el municipio de Oaximela en el periodo de julio a septiembre del 2024.

EVALUACION DEL INDICADOR

Nombre Municipal: **NO DIRECCION DE DESARROLLO ECONOMICO**
 Dependencia General: **NO DIRECCION DE DESARROLLO ECONOMICO**
 Dependencia Auxiliar: **149 Fomento Turístico**

[Firma manuscrita]
Equipo de Trabajo

C. Byron Alberto Valencia Zúñiga

[Firma manuscrita]
Equipo de Trabajo

Lic. Daniel Rueda Campos



MUNICIPIO DE OZUMBA

PLAN DE DESARROLLO / EJE TRANSVERSAL:

2 Plan 2 Ejes
TEMAS DE DESARROLLO
Desarrollo económico
PROGRAMA PRESUPUESTARIO
03070101 Fomento turístico
0307010101 Promoción e información turística

Objetivo del programa presupuestario:
Incrementar la actividad turística en el municipio.
Medio de ejecución:
Gestión de recursos que fluyen a cargo del Gobierno Municipal para fomentar la demanda social y privada que incrementa la calidad de los servicios turísticos, desarrollando unidades económicas altamente competitivas que generen ingresos y empleo para la población, a través de acciones tendientes a mejorar, diversificar y consolidar la oferta de servicios turísticos con una regulación administrativa.

NO DIRECCIÓN DE DESARROLLO ECONOMICO
149 Fomento Turístico

PRIMERA FICHA TECNICA DE SEGUIMIENTO DE INDICADORES 2024 DE GESTION O ESTRATEGICO

TIPO DE FICHA: OSFEM

ESTRUCTURA DEL INDICADOR

NOMBRE DEL INDICADOR: Porcentaje de turistas beneficiados con descuentos concertados.
FORMULA DEL CALCULO: (Turistas beneficiados/Turistas a beneficiar)*100
INTERPRETACION: Listas beneficiados con descuentos concertados.
DIMENSION QUE ATIENDE: Eficiencia
DESCRIPCION DEL FACTOR DE COMPARACION: Actividades realizadas en el año anterior
AMBITO DE COBERTURA: Municipal
COBERTURA: Cien por ciento de la población
UNIDAD DE MEDIDA: Ejeos del 2024

FRECUENCIA DE MEDICION:

Trimestral

COMPARATIVO DE LAS VARIABLES SOBRE EL TRIMESTRE: Julio-Septiembre

Variable	UNIDAD DE MEDIDA	OPERACION	META ANUAL	AVANCE TRIMESTRAL		AVANCE ACUMULADO	
				Programado	%	Programado	%
Turistas beneficiados	Registros administrativos	Sumada	400	100	2500	100	10000
Total de visitantes al municipio	Registros administrativos	Sumada	400	100	2500	100	10000

COMPARATIVO DEL INDICADOR DESCRIPCION DE LA META ANUAL

META ANUAL	TRIMESTRE: Julio-Septiembre				
	AVANCE TRIMESTRAL		AVANCE ACUMULADO		
Programado	Acertado	Programado	Acertado	EF%	SEMAFORO
100.00	100.00	100.00	100.00	100.00	verde

DESCRIPCION DE RESULTADOS Y ADECUACION EN CASO DE INCUMPLIMIENTO EN CASO DE INCUMPLIMIENTO SUPERIOR A 5% RESPECTO AL O PROGRAMADO
A nivel de cumplimiento se evaluó el indicador en el periodo de julio a septiembre.

EVALUACION DEL INDICADOR

Entidad Municipal
DIRECCION DE INICIATIVAS
DIRECCION DE INICIATIVAS
DIRECCION DE INICIATIVAS

NO DIRECCION DE DESARROLLO ECONOMICO
149 Fomento Turístico

COORDINADOR GENERAL
C. Jhosay Adriano Valencia Zúñiga
COORDINACION DE TURISMO

COORDINADOR GENERAL
Lic. Israel Reinos Campos



MUNICIPIO DE OZUMBA

PLAN DE DESARROLLO / EJE TRANSVERSAL:

TEMA DE DESARROLLO

PROGRAMA PRESUPUESTARIO

PROYECTO PRESUPUESTARIO

OBJETIVO DEL PROGRAMA PRESUPUESTARIO

DEPENDENCIA GENERAL

DEPENDENCIA AUXILIAR

2 Plaz. 2 Escuelas

Desarrollo educativo

000701H Fomento turistico

0307010101

Fomento e informacion turistica

149 Fomento Turistico

Primera FICHA TECNICA DE SEGUIMIENTO DE INDICADORES 2024 DE GESTION O ESTRATEGICO

TIPO DE FICHA: OSIFEM

ESTRUCTURA DEL INDICADOR

FRECUENCIA DE MEDICION:

Trimestral

NOMBRE DEL INDICADOR: Porcentaje de conversiones turisticas firmadas.
FORMULA DEL CALCULO: Conversiones firmadas/Conversiones gestionadas*100
INTERPRETACION: conversiones turisticas firmadas.
DIMENSION QUE ATIENDE: Eficiencia
DESCRIPCION DEL FACTOR DE COMPARACION: Actividades realizadas en el año anterior
AMBITO GEOGRAFICO: Municipal
COBERTURA: Cien por ciento de la poblacion
UNIDAD MAS: Efecto del 2024
Numero: NA_22

COMPORTEAMIENTO DE LA VARIABLE DURANTE EL TRIMESTRE: Julio-Septiembre

VARIABLE	UNIDAD DE MEDIDA	OPERACION	META ANUAL	AVANCE TRIMESTRAL				AVANCE ACUMULADO			
				Programado	%	Absorrido	%	Programado	%	Absorrido	%
Conversiones firmadas	Reportes de conversiones	Sumada	4.00	1.00	25.00	1.00	100.00	3.00	75.00	3.00	100.00
Conversiones gestionadas	Reportes de conversiones	Sumada	4.00	1.00	25.00	1.00	100.00	3.00	75.00	3.00	100.00

COMPORTAMIENTO DEL INDICADOR DESCRIPCION DE LA META ANUAL

META ANUAL	TRIMESTRE: Julio-Septiembre						
	AVANCE TRIMESTRAL		AVANCE ACUMULADO				
Programado	Absorrido	EF%	SEMAFORO	Programado	Absorrido	EF%	SEMAFORO
100.00	100.00	100.00	verde	100.00	100.00	100.00	verde

DESCRIPCION DE RESULTADOS Y ADECUACIONES EN CASO DE MANIFIESTA SUPERIOR A O INFERIOR AL O PROGRAMADO

EVALUACION DEL INDICADOR

Instancia Municipal
 DEPENDENCIA GENERAL
 DEPENDENCIA AUXILIAR

NOB DIRECCION DE DESARROLLO ECONOMICO
 149 Fomento Turistico

[Signature]
 C. Birgys Alberto Valencia Zetia
 DIRECTOR GENERAL DE DESARROLLO ECONOMICO

[Signature]
 Lic. Israel Rafael Campos



MUNICIPIO DE OZMAHA

Plan-488 FICHA TECNICA DE SEGUIMIENTO DE INDICADORES 2024 DE GESTION O ESTRATEGICO

TIPO DE FICHA: OSIFEM

PLAN DE DESARROLLO / EJE TRANSVERSAL: 2 Plan 2 Economía
 TEMA DE DESARROLLO: Desarrollo económico
 PROGRAMA PRESUPUESTARIO: 00370101 Fomento turístico
 PROYECTO PRESUPUESTARIO: 0037010101 Promoción e información turística
 OBJETIVO DEL PROGRAMA PRESUPUESTARIO: Impulsar los proyectos que fomenten el turismo Municipal para fortalecer la demanda social y privada que incrementen la calidad de los servicios turísticos, desarrollando unidades de servicios altamente competitivas que generen ingresos y empleo para la población, a través de acciones tendientes a mejorar, diversificar y consolidar la oferta de servicios turísticos con una regulación administrativa
 DEPENDENCIA GENERAL: NO DIRECCION DE DESARROLLO ECONOMICO
 DEPENDENCIA AUXILIAR: 149 Fomento Turístico

ESTRUCTURA DEL INDICADOR

NOMBRE DEL INDICADOR: Porcentaje de acciones para promover los centros culturales, religiosos y gastronómicos.
 FÓRMULA DEL CÁLCULO: (Actividades de promoción realizadas en el trimestre actual/Actividades programadas en el trimestre anterior) * 100
 INTERPRETACIÓN: Acciones para promover los centros culturales, religiosos y gastronómicos.
 DIMENSION QUE ATENDE: Educativa
 DESCRIPCIÓN DEL FACTOR DE COMPARACIÓN: Actividades realizadas en el año anterior
 AMBITO DE COBERTURA: Municipal
 COBERTURA: Cien por ciento de la población
 UNIDAD DE MEDIDA: Ejevo del 2024
 Numero: NA_31

FRECUENCIA DE MEDICION:

Trimestral

Actividades de promoción realizadas en el trimestre actual	COMPORTAMIENTO DE LAS VARIABLES DURANTE EL TRIMESTRE: Julio-Septiembre				COMPORTAMIENTO DEL INDICADOR DESCRIPCION DE LA META ANUAL							
	VARIABLE	UNIDAD DE MEDIDA	OPERACION	META ANUAL	AVANCE TRIMESTRAL		AVANCE ACUMULADO					
Actividades de promoción realizadas en el trimestre actual					Programado	%	Acabado	%	Programado	%	Acabado	%
Actividades programadas en el trimestre anterior					100	20.00	100	100.00	300	75.00	300	100.00
					100	20.00	100	100.00	300	75.00	300	100.00

META ANUAL	TRIMESTRE: Julio-Septiembre			
	Programado	Acabado	EF%	SEMÁFORO
100.00	100.00	100.00	100.00	verde

EVALUACION DEL INDICADOR

Órgano Municipal: NO DIRECCION DE DESARROLLO ECONOMICO
 Dependencia General: 149 Fomento Turístico
 Dependencia Auxiliar:

C. Ingrid Abrego Valencia Zúñiga
 TURISMO

Lic. Lissette Reales Campos