



MUNICIPIO DE OCUILPAN

PLAN-028 FICHA TÉCNICA DE SEGUIMIENTO DE INDICADORES 2024 DE GESTIÓN O ESTRATÉGICO

TIPO DE FICHA: OSFEM

PLAN DE DESARROLLO (E) TRANSVERSAL: 4 Plan. 4 Seguridad
 TEMA DE DESARROLLO: Derechos Humanos
 PROGRAMA PRESUPUESTARIO: 61020401 Derechos Humanos
 PROYECTO PRESUPUESTARIO: 6102040102 Promoción y defensa de los derechos humanos
 OBJETIVO DEL PROGRAMA PRESUPUESTARIO: Educar los derechos humanos a partir de brindar y garantizar los derechos humanos de todos los personas que se encuentran en cada municipio municipal, sin discriminación por condición alguna y fomentar la cultura de los derechos humanos para promover el respeto y la tolerancia entre las sociedades en todos los ámbitos de la interacción social promoviendo a las organizaciones sociales que l

DEFINICIÓN GENERAL: 102 Derechos Humanos
 DEFINICIÓN ALFABÉTICA: 102 Derechos Humanos

ESTRUCTURA DEL INDICADOR

NOMBRE DEL INDICADOR: Porcentaje de capacitaciones en materia de derechos humanos
 FÓRMULA DEL CÁLCULO: $\frac{\text{Capacitaciones en materia de derechos humanos}}{\text{Capacitaciones en materia de derechos humanos programadas}} \times 100$
 INTERPRETACIÓN: Capacitaciones en materia de derechos humanos
 DIMENSIÓN QUE AFECTE: Educación
 DESCRIPCIÓN DEL MENOR DE COMPARACIÓN: Actividades realizadas en el año anterior

FRECUENCIA DE MEDICIÓN: Trimestral

ÁMBITO GEOGRÁFICO: Municipal
 COBERTURA: Cívil por dentro de la población
 ÚLTIMA VEZ: Enero del 2024
 Número: NC 1

Compartimiento de las unidades durante el trimestre base de datos

DESCRIPCIÓN DE LA UNIDAD DE MEDIDA	UNIDAD DE MEDIDA	OPERACION	META ANUAL	AVANCE TRIMESTRAL		AVANCE ACUMULADO	
				Programado	%	Programado	%
Capacitaciones en materia de derechos humanos programadas	Capacitaciones	Sevadas	426	120	100	6000	100
Capacitaciones en materia de derechos humanos programadas	Capacitaciones	Sevadas	426	120	26,0	100	100,0

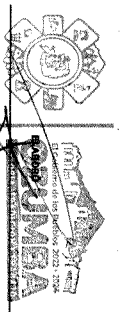
Metra trimestral de la Defensoría Municipal de Derechos Humanos.

Trimestre: Enero-Abril

META ANUAL	AVANCE TRIMESTRAL				AVANCE ACUMULADO			
	Programado	Absorido	ETM	SEMI-GRUPO	Programado	Absorido	ETM	SEMI-GRUPO
100,00	100,00	100,00	100,00	Verde	100,00	100,00	100,00	Verde


EVALUACIÓN DEL INDICADOR

Defensa Municipal
 DEFENSORÍA GENERAL
 DEFENSORÍA ALFABÉTICA: 402 Derechos Humanos
 102 Derechos Humanos



La Promoción de los Derechos Humanos

DEFENSORÍA MUNICIPAL DE DERECHOS HUMANOS



La Unidad de Información, Planeación y Evaluación

FICHA DE EVALUACIÓN: 200024



MUNICIPIO DE OZUMBA

PROM-489 FICHA TECNICA DE SEGUIMIENTO DE INDICADORES 2024 DE GESTION O ESTRATEGICO

TIPO DE FICHA: OSFEM

PLAN DE DESARROLLO (P.E.T) TRANSVERSAL: 4 Pilar 4 Seguridad
TEMA DE DESARROLLO: Derechos Humanos
PROGRAMA PRESUPUESTARIO: 61000401 Derechos Humanos
PROYECTO PRESUPUESTARIO: 6100040102 Prevención y defensa de los derechos humanos
OBJETIVO DEL PROGRAMA PRESUPUESTARIO: Educar en los derechos humanos a la población, fomentar la cultura de paz, promover el respeto y la defensa de los derechos humanos para promover el desarrollo y la cohesión social.
DEPENDENCIA GENERAL: A02 Derechos Humanos
DEPENDENCIA AUXILIAR: 102 Derechos Humanos

NOMBRE DEL INDICADOR: Porcentaje de asesorías jurídicas otorgadas.
FORMULA DEL CALCULO: (Número de asesorías otorgadas/número de asesorías solicitadas) * 100
INTERPRETACION: asesorías jurídicas otorgadas.
DIMENSION QUE ATIENDE: Eficiencia
DESCRIPCION DEL FACTOR DE COMPARACION: Actividades realizadas en el año anterior
AMBITO GEOGRAFICO: Municipal
COBERTURA: Civil por delito de la población
UNIDAD DE MEDIDA: Entre del 2024

Numero: NC 2

ESTRUCTURA DEL INDICADOR

FRECUENCIA DE MEDICION: Trimestral



VARIABLE	COMPORTAMIENTO DE LAS VARIABLES DURANTE EL TRIMESTRE DESEMBOLADO		OPERACION	META ANUAL	AVANCE TRIMESTRAL		AVANCE ACUMULADO			
	UNIDAD DE MEDIDA	asesoría solicitada			asesoría otorgadas	%	%	Programado	%	
		asesoría solicitada	Sumada	4,95	1,00	26,00	1,00	100,00	1,00	100,00

COMPORTAMIENTO DEL INDICADOR DESCRIPCION DE LA META ANUAL

META ANUAL	TRIMESTRE DESEMBOLADO			
	Programado	Avanzado	ET%	SEÑALADO
100,00	100,00	100,00	100,00	100,00

EVALUACION DEL INDICADOR

Nombre del Indicador: A02 Derechos Humanos
DEPENDENCIA GENERAL: 102 Derechos Humanos
DEPENDENCIA AUXILIAR: 102 Derechos Humanos



DEFENSORIA MUNICIPAL DE DERECHOS HUMANOS

UNIDAD DE INFORMACION, PLANEACION Y EVALUACION

MUNICIPIO DE OZAMA

PLAN DE DESARROLLO ESTADISTICO:

4 Fines y objetivos
 Director: Inamur
 Direccion: Inamur
 PROYECTO PRESUPUESTARIO:
 6103041012 Direccion Inamur
 6103041012 Fomento y defensa de los derechos humanos
 OBJETIVO DEL PROGRAMA PRESUPUESTARIO:
 "Educar los ciudadanos en materia de derechos humanos, de todos los aspectos que se relacionan con el desarrollo humano y el respeto a los derechos humanos para promover el respeto y la tolerancia entre las personas en todos los niveles de la interrelacion social promoviendo a las organizaciones sociales que"
 AZJ Direccion Inamur
 102 Direccion Inamur

PROYECTO FOMA TECNICA DE SEGUIMIENTO DE INDICADORES 2024 DE GESTION O ESTADISTICO

TIPO DE FOMA: OSEBA

ESTRUCTURA DEL INDICADOR

NOBRE DEL INDICADOR: Presencia de reportes y casos de presuntas violaciones a los derechos humanos.
FORMULA DEL CALCULO: Casos de presuntas violaciones a los derechos humanos concluidos en presuntas violaciones a los derechos humanos concluidos/100
INTERPRETACION: Equivalente a casos de presuntas violaciones a los derechos humanos.
DESCRIPCION QUE MUESTRE: Educacion
DESCRIPCION DEL METOR DE COMPARACION: Actividades realizadas en el año anterior
AMBITO GEOGRAFICO: Municipal
CONTEXTO: Caso por caso de la poblacion
UNIDAD DE MEDIDA: Ejevo del 2023
NUMERO: NC 3

UNIDADE	UNIDAD DE MEDIDA	OPERACION	META ANUAL	AVANCE TRIMESTRAL				AVANCE ACUMULADO				
				Programado	%	Realizado	%	Programado	%	Realizado	%	
Caso de presuntas violaciones a los derechos humanos concluidos	Caso de presuntas violaciones a los derechos humanos concluidos	Revisar los expedientes	426	120	28,0	120	100,0	120	28,0	248	1,0	100,0
Caso de presuntas violaciones a los derechos humanos concluidos	Caso de presuntas violaciones a los derechos humanos concluidos	Revisar los expedientes	426	120	28,0	120	100,0	120	28,0	248	1,0	100,0

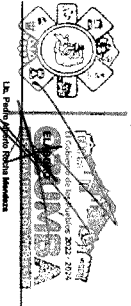
Antes de proceder de compilacion se le consulto de especificar en materia de desarrollo humano.

COMPORTAMIENTO DEL INDICADOR DESCRIPCION DE LA META ANUAL

META ANUAL	TRIMESTRE: Enero-Marzo				AVANCE ACUMULADO			
	Programado	%	Realizado	%	Programado	%	Realizado	%
100,0	100,0	100,0	100,0	100,0	100,0	100,0	100,0	100,0

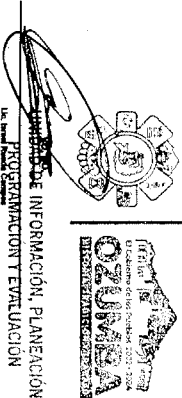
EVALUACION DEL INDICADOR

Nombre Usuario: AZJ Direccion Inamur
 CONTRACCION USUARIO: 421 Direccion Inamur
 CONTRACCION CONTRA: 421 Direccion Inamur



La Firma del/los Representante/s

DEFENSORIA MUNICIPAL DE DERECHOS HUMANOS



La Firma del/los Representante/s

COMITE DE INFORMACION, PLANEACION Y PROGRAMACION T EVALUACION

FICHA DE SEGUIMIENTO INDICADOR

NO. 3 DE 2014



MUNICIPIO DE OZUMBA

PROGRAMA TÉCNICO DE SEGUIMIENTO DE INDICADORES 2024 DE GESTIÓN O ESTRATÉGICO

TIPO DE FICHA: OSEMA

PLAN DE DESARROLLO LE TRANSVERSAL:
TEMA DE DESARROLLO: 4 Pilar 4 Seguridad
PROGRAMA PRESUPUESTARIO: Derechos Humanos
PROYECTO PRESUPUESTARIO: 01030410102 Derechos Humanos
01030410102: Protección y defensa de los derechos humanos
OBJETIVO DEL PROGRAMA PRESUPUESTARIO: Garantizar los derechos humanos y promover, defender y garantizar los derechos humanos de todas las personas que se encuentran en todo el territorio municipal, de conformidad con los artículos 1º y 2º del artículo 1º del presente ordenamiento para promover el respeto y la observancia de los derechos humanos en todas las instancias de la administración pública municipal.
DEPENDENCIA GENERAL: A27 Derechos Humanos
DEPENDENCIA ALFABET: 102 Derechos Humanos

NOMBRE DEL INDICADOR: Porcentaje de personas asistidas a las organizaciones
FÓRMULA DEL CÁLCULO: (Número de personas asistidas a las organizaciones/Probabilidad municipal)*100
INTERPRETACION: personas asistidas a las organizaciones
DIMENSION QUE AFECTE: Esfuerzos
DESCRIPCIÓN DEL FACTOR DE COMPARACION: Actividades realizadas en el año anterior
AMBITO ORGANIZATIVO: Municipal
COBERTURA: Cien por ciento de la población
UNIDAD DE MEDIDA: Entre del 2024
FECHA VÁLIDA:

Numero: NA 11

COMPORTAMIENTO DE LAS VARIABLES DURANTE EL TRIMESTRE SEGUIMIENTO

Variable	UNIDAD DE MEDIDA		OPERACION	META ANUAL	AVANCE TRIMESTRAL		AVANCE ACUMULADO			
	Realizada	Porcentaje			Programado	%	Realizado	%	Programado	%
Indicador de personas asistidas a las organizaciones	Realizada	100.00	Realizada	4.95	1.00	25.00	1.00	100.00	1.00	100.00
Probabilidad municipal	Realizada	100.00	Realizada	4.95	1.00	25.00	1.00	100.00	1.00	100.00

COMPORTAMIENTO DEL INDICADOR DESCRIPCION DE LA META ANUAL

META ANUAL	TRIMESTRE SEGUIMIENTO				AVANCE ACUMULADO			
	Programado	Realizado	Ej%	Salvafondo	Programado	Realizado	Ej%	Salvafondo
100.00	100.00	100.00	100.00	0.00	100.00	100.00	100.00	0.00

EVALUACION DEL INDICADOR



DEFENSORÍA MUNICIPAL DE DERECHOS HUMANOS
 Calle 10 de Febrero No. 100
 Ozumba, Veracruz, México

PROGRAMA DE INFORMACIÓN, PLANEACIÓN Y EVALUACIÓN
 Lic. Israel Nolas Campos



MUNICIPIO DE OZUIMA

PLAN-ABB FICHA TECNICA DE SEGUIMIENTO DE INDICADORES 2024 DE GESTION O ESTRATEGICO

TIPO DE FICHA: OSFEM

PLAN DE DESARROLLO (E) TRANSVERSAL: 4 Pilar 4: Seguridad

TEMA DE DESARROLLO: Derechos Humanos

PROGRAMA PRESUPUESTARIO: 0120240102 Derechos Humanos

PROYECTO PRESUPUESTARIO: 0120240102 Provisión y defensa de los derechos humanos

OBJETIVO DEL PROGRAMA PRESUPUESTARIO: Garantizar los mejores estándares de gobierno ciudadano y garantizar los derechos humanos de todos los ciudadanos que se encuentran en el territorio municipal, de conformidad con los estándares legales y formales de calidad de los derechos humanos para promover el impulso y la sostenibilidad entre los servidores en todos los ámbitos de la administración social promoviendo a las organizaciones sociales que

DEPENDENCIA GENERAL: A02 Derechos Humanos

DEPENDENCIA AUXILIAR: 102 Derechos Humanos

ESTRUCTURA DEL INDICADOR

NOMBRE DEL INDICADOR: Porcentaje de servidores públicos municipales capacitados.

FÓRMULA DEL CÁLCULO: (Servidores públicos municipales capacitados en materia de Derechos Humanos / Total de Servidores Públicos Municipales) * 100

INTERPRETACIÓN: servidores públicos Municipales capacitados.

DIMENSIÓN QUE ATIENDE: Eficiencia

DESCRIPCIÓN DEL FACTOR DE COMPARACIÓN: Actividades realizadas en el año anterior

AMBITO GEOGRAFICO: Municipal

COBERTURA: Cien por ciento de la población

UNIDADES: Ejevo del 2024

Numero: NA 12

FRECUENCIA DE MEDICIÓN: Trimestral

COMPORTAMIENTO DE LAS METAS EN DURANTE EL TRIMESTRE DE REFERENCIA

DESCRIPCIÓN DEL INDICADOR	UNIDAD DE MEDIDA	OPERACION	META ANUAL	AVANCE TRIMESTRAL		AVANCE ACUMULADO	
				Programado	%	Avanzado	%
Porcentaje de servidores públicos capacitados en materia de Derechos Humanos	Unos de servidores	Trimestre	420	120	28.57	120	28.57
Total de servidores públicos municipales	Unos de servidores	Trimestre	420	120	28.57	120	28.57

Lista de asistencia, Constancia de participación

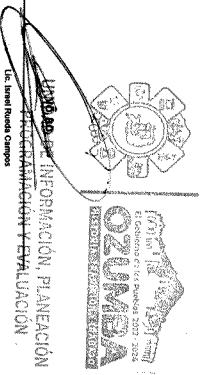
META ANUAL	TRIMESTRE DE REFERENCIA				AVANCE ACUMULADO			
	Programado	Avanzado	ETM	SERVIICIO	Programado	Avanzado	ETM	SERVIICIO
100.00	100.00	100.00	100.00	Verde	100.00	100.00	100.00	Verde

EVALUACION DEL INDICADOR

Oficina Municipal
 Dependencia General
 Dependencia Auxiliar
 A02 Derechos Humanos



PREESCRITA MITIGACIÓN DE RIESGOS
 DE LOS PROGRAMAS DE
 DERECHOS HUMANOS



UNIDAD DE INFORMACIÓN, PLANEACIÓN
 Y EVALUACIÓN

MUNICIPIO DE OZUMBA

Plan-0481 FICHA TECNICA DE SEGUIMIENTO DE INDICADORES 2024 DE GESTION O ESTRATEGICO

TIPO DE FICHA: OSFEM

PLAN DE DESARROLLO (E) TRANSVERSAL:

TEMA DE DESARROLLO:

PROGRAMA PRESUPUESTARIO:

PROYECTO PRESUPUESTARIO:

CADENAS DE VALOR DEL PROGRAMA PRESUPUESTARIO:

DEPENDENCIA GENERAL:

DEPENDENCIA AJUSTAR:

4 Plan 4 Seguridad

Derechos Humanos

6159461 Derechos Humanos

0102040102

Fomento y defensa de los derechos humanos

A27 Derechos Humanos

102 Derechos Humanos

Eligible los proyectos orientados a prevenir, difundir y garantizar los derechos humanos de todos los grupos que se encuentran en cada municipio, considerando los contextos locales y generando la cultura de los derechos humanos para promover el respeto y la tolerancia entre las personas en todos los ámbitos de la interacción social promoviendo a las organizaciones sociales que!

ESTRUCTURA DEL INDICADOR

FRECUENCIA DE MEDICION:

Timestral

NOMBRE DEL INDICADOR:
FORMULA DEL CALCULO:
INTERPRETACION:
DIMENSION QUE ATIENDE:
DESCRIPCION DEL FACTOR DE COMPARACION:
ALBERTO OCCUPACION:
CATEGORIA:
UNIDAD MEDIDA:
Numero: NA 1.3

Presentación de campañas de sensibilización e información realizadas
(Campañas de sensibilización e información realizadas/Campañas de sensibilización e información programadas) 100
Campañas de sensibilización e información realizadas
Eficacia
Actividades realizadas en el año anterior

Operaciones de las unidades de medida sobre el trimestre especifico

RECURRENCIA DE MEDICION:

Timestral

Campaña de sensibilización e información realizadas	UNIDAD DE MEDIDA	OPERACION	META ANUAL	AVANCE TRIMESTRAL				AVANCE ACUMULADO			
				Programado	%	Absorido	%	Programado	%	Absorido	%
438			438	100	25.0	100	60.00	1.00	25.0	1.00	60.00
Campañas	Campañas	Trimestre	438	1.00	25.0	1.00	60.00	1.00	25.0	1.00	60.00

Informe trimestral de la Dependencia Municipal de Derechos Humanos.

COMPORTAMIENTO DEL INDICADOR DESCRIPCION DE LA META ANUAL

META ANUAL	TRIMESTRE: Enero-Marzo							
	AVANCE TRIMESTRAL				AVANCE ACUMULADO			
	Programado	Absorido	EFP%	SEMAFORO	Programado	Absorido	EFP%	SEMAFORO
100.00	100.00	100.00	100.00	Verde	100.00	100.00	100.00	Verde

EVALUACION DEL INDICADOR

Nombre Municipal
DEPENDENCIA GENERAL
DEPENDENCIA AJUSTAR

A27 Derechos Humanos
102 Derechos Humanos



DEFENSORIA MUNICIPAL DE DERECHOS HUMANOS

SECRETARÍA DE INFORMACION, PLANEACION Y EVALUACION





MUNICIPIO DE OZUIMA

PLAN-088 FICHA TÉCNICA DE SEGUIMIENTO DE INDICADORES 2024 DE GESTIÓN O ESTRATÉGICO

TIPO DE FICHA: OSEEM

PLAN DE DESARROLLO (E) TRANSVERSAL: 4 Pilar 4 Seguridad
TEMA DE DESARROLLO: Derechos Humanos
PROGRAMA PRESUPUESTARIO: 0102040102 - Producción y Adminis de los derechos humanos
PROYECTO PRESUPUESTARIO: 010204010202 - Política y Adminis de los derechos humanos
OBJETIVO DEL PROGRAMA PRESUPUESTARIO: Garantizar los derechos humanos a través de acciones que aseguren la calidad humana de todos los ciudadanos de cada territorio municipal, de conformidad con los derechos humanos y promover la cultura de los derechos humanos para promover el respeto a la autonomía entre los individuos en todos los territorios de la administración social organizada, las organizaciones sociales y civil.
DEPENDENCIA GENERAL: ASJ Derechos Humanos
DEPENDENCIA AJUNTAL: 102 Derechos Humanos

ESTRUCTURA DEL INDICADOR

NOMBRE DEL INDICADOR: Porcentaje de actividades de formación (Estaduales de intervención sistemáticas (Estaduales de intervención presenciales) 100
FORMULA DEL CALCULO: estaduales de intervención sistemáticas (Estaduales de intervención presenciales)
INTERPRETACION: estaduales de intervención
DIRECCION QUE ATIENDE: Eficacia
DESCRIPCION DEL FACTOR DE COMPARACION: Actividades realizadas en el año anterior
AMBITO GEOGRAFICO: Municipal
CONCRETUM: Cien por ciento de la población
UNIDAD DE MEDIDA: Ejevo del 2024
NUMERO: NA 21

COMPORTAMIENTO DE LAS SEÑALES DURANTE EL TRIMESTRE SEGUIMIENTO

VARIABLE	UNIDAD DE MEDIDA		OPERACION	META ANUAL	AVANCE TRIMESTRAL		AVANCE ACUMULADO			
	Señales	Señales			Programado	%	Avanzado	%	Programado	%
	Señales	Señales		426	140	26,00	140	100,00	140	100,00
	Señales	Señales		426	120	28,00	120	100,00	120	100,00

COMPORTAMIENTO DEL INDICADOR DESCRIPCION DE LA META ANUAL

Informe Municipal de la Dependencia Municipal de Derechos Humanos.

META ANUAL	TRIMESTRE SEGUIMIENTO				AVANCE ACUMULADO			
	Programado	Avanzado	ETM	SEÑALIZADO	Programado	Avanzado	ETM	SEÑALIZADO
100,00	100,00	100,00	100,00	Verde	100,00	100,00	100,00	Verde


EVALUACION DEL INDICADOR

Nombre Municipal
 Dependencia Municipal
 Dependencia Ajuntal

ASJ Derechos Humanos
 102 Derechos Humanos



DEFENSA PÚBLICA DEL MUNICIPIO DE OZUIMA
 DEPARTAMENTO DE DERECHOS HUMANOS



UNIDAD DE INFORMACION, PLANEACION Y EVALUACION
 DE DERECHOS HUMANOS



MUNICIPIO DE OZUMBA

PLAN DE DESARROLLO/EJE TRANSVERSAL:

TEMA DE DESARROLLO:

PROGRAMA PRESUPUESTARIO:

DEPENDENCIA GENERAL:

DEPENDENCIA ALIADA:

4 Filar 4 Seguridad

Derechos Humanos

110001 Derechos Humanos

110201 Derechos Humanos

110202 Derechos Humanos

PRIMERA FICHA TECNICA DE SEGUIMIENTO DE INDICADORES 2024 DE GESTION O ESTRATEGICO

TIPO DE FICHA: OSPEMA

NOMBRE DEL INDICADOR:

FORMULA DEL CALCULO:

INTERPRETACION:

DIMENSION QUE MIDE:

DESCRIPCION DEL FACTOR DE COMPARACION:

ABRIGO ORGANIZATIVO:

UNIDAD DE MEDIDA:

FECHA BASE:

Porcentaje de cumplimiento de obligaciones en las obligaciones - casos en seguimiento - * 100

(Obligaciones-casos resueltos y validados para condicionar/Obligaciones - casos en seguimiento) * 100

completamiento de obligaciones caso

Eficiencia

Actividades realizadas en el año anterior

Municipal

Cien por ciento de la población

QUINTA BASE

FRECUENCIA DE MEDICION:

Trimestral

ESTRUCTURA DEL INDICADOR

COMPORTAMIENTO DE LAS VARIABLES DURANTE EL TRIMESTRE DESENVOLVIDO



DESCRIPCION DE LOS RESULTADOS Y VALIDACIONES POR CONDICIONAR	UNIDAD DE MEDIDA	OPERACION	META ANUAL		AVANCE TRIMESTRAL		AVANCE ACUMULADO		
			Programado	%	Programado	%	Programado	%	
Condicionales - casos en seguimiento	Condicionales	Sumado	420	1.00	25.00	1.00	25.00	1.00	100.00
Condicionales - casos en seguimiento	Condicionales	Restado	420	1.00	25.00	1.00	25.00	1.00	100.00

COMPORTAMIENTO DEL INDICADOR DESCRIPCION DE LA META ANUAL

DESCRIPCION DE LOS RESULTADOS Y VALIDACIONES POR CONDICIONAR SUPERIOR A LOS NIVELOS DE ADECUACION	TRIMESTRE DESENVOLVIDO				AVANCE ACUMULADO			
	Programado	Absorcido	ET%	SEMAFORO	Programado	Absorcido	ET%	SEMAFORO
100.00	100.00	100.00	Verde	100.00	100.00	100.00	Verde	

EVALUACION DEL INDICADOR

Nombre Municipal
CORRESPONSABIL GENERAL:
CORRESPONSABIL ALIADA:
102 Derechos Humanos
102 Derechos Humanos



DEFENSORIA MUNICIPAL DE DERECHOS HUMANOS



MUNICIPIO DE OZIEMA

PRIMERA FICHA TECNICA DE SEGUIMIENTO DE INDICADORES 2024 DE GESTION O ESTRATEGICO

TIPO DE FICHA: OSEEM

PLAN DE DESARROLLO E.E. TRANSVERSAL:

El Esfuerzo del Gobierno Moderno, Ciudad y Responsable

PROGRAMA PRESUPUESTARIO:

Comunicación y diálogo con la ciudadanía como elemento clave de gobernanza.

PROYECTO PRESUPUESTARIO:

61531911 Construcción de las unidades operativas de gobierno

OBJETIVO DEL PROGRAMA PRESUPUESTARIO:

0102010201 Acciones públicas y consulte popular

DEPENDENCIA GENERAL:

Adoptar las acciones que favorezcan el desarrollo de un gobierno democrático que impulse la participación social y ofrezca servicios de calidad en el marco de legalidad y justicia, para elevar las condiciones de vida de la población.

DEPENDENCIA AUXILIAR:

A01 PRESIDENCIA

DEPENDENCIA AUXILIAR:

A07 Presidencia

ESTRUCTURA DEL INDICADOR

NOMBRE DEL INDICADOR: FÓRMULA DEL CÁLCULO:

Porcentaje de actualización de las políticas públicas municipales. (Políticas públicas municipales actualizadas / Total de políticas públicas municipales) * 100

RECURRENCIA DE MEDICIÓN:

Trimestral

DIMENSION QUE MIDE: DESCRIPCIÓN DEL FACTOR DE COMPARACIÓN: AUMENTO GEOGRÁFICO: AUMENTO COERENTIA: UNIDADES:

Eficiencia. Acciones realizadas en el año anterior. Municipal. Cien por ciento de la población. Enero del 2024

Numero: NA 11

VARIABLE	COMPORTAMIENTO DE LAS VARIABLES DURANTE EL TRIMESTRE CORRIENTE				COMPORTAMIENTO DEL INDICADOR				COMPORTAMIENTO DEL INDICADOR			
	UNIDAD DE MEDIDA	OPERACION	NETO ANUAL	RECURRENCIA DE MEDICIÓN	UNIDAD DE MEDIDA	OPERACION	NETO ANUAL	RECURRENCIA DE MEDICIÓN	UNIDAD DE MEDIDA	OPERACION	NETO ANUAL	RECURRENCIA DE MEDICIÓN
Políticas públicas municipales actualizadas	Años de acciones	Sumada	4,89	Trimestral	Años de acciones	Sumada	4,89	Trimestral	Años de acciones	Sumada	4,89	Trimestral
Total de políticas públicas municipales	Años de acciones	Sumada	1,00	Trimestral	Años de acciones	Sumada	1,00	Trimestral	Años de acciones	Sumada	1,00	Trimestral

Actas de acuerdos y minutos de sesión, Listas de asistencia de cada uno realizado, Encuestas, Estudios, Señaladas.

METANIVEL	TRIMESTRE CORRIENTE				AMBIENTE ACUMULADO			
	Programado	Acelerado	EFM	SEALFONCO	Programado	Acelerado	EFM	SEALFONCO
100,00	100,00	100,00	100,00	100,00	100,00	100,00	100,00	100,00

DESCRIPCIÓN DE RESULTADOS: ATRIBUCIÓN DE CARGO DE EVALUACIÓN SUPERIOR A LOS RESPECTIVO AL MOMENTO

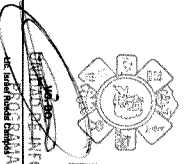
EVALUACIÓN DEL INDICADOR

Unidad Municipal: OFICINA GENERAL DE ADMINISTRACIÓN MUNICIPAL

ACT PRESUPUESTAL: A07 PRESIDENCIA



ELABORÓ



PRESIDENCIA MUNICIPAL



MUNICIPIO DE OZUIMA

PLAN-ABN FICHA TECNICA DE SEGUIMIENTO DE INDICADORES 2024 DE GESTION O ESTRATEGICO

TIPO DE FICHA: OSFEM

PLAN DE DESARROLLO / EJE TRANSVERSAL:
TEMA DE DESARROLLO:
PROGRAMA PRESUPUESTARIO:
PROYECTO PRESUPUESTARIO:
OBJETIVO DEL PROGRAMA PRESUPUESTARIO:
DEPENDENCIA GENERAL:
DEPENDENCIA AJUDAR:

El Eje transversal II: Gobierno Moderno, Capaz y Responsable
 Contribución y diseño con la ciudadanía como elemento clave de gobernabilidad.
 61030101001 Audiencia pública y consulta popular
 01030101001 Audiencia pública y consulta popular
 Indican las acciones que favorecen el desarrollo de un gobierno democrático que impulse la participación social y ofrezca servicios de calidad, en el marco de legalidad y justicia, para elevar las condiciones de vida de la población.
A00 PRESIDENCIA
A00 PRESIDENCIA

ESTRUCTURA DEL INDICADOR

NOMBRE DEL INDICADOR:
FORMULA DEL CALCULO:
INTERPRETACION:
DIMENSION QUE MIDE:
DESCRIPCION DEL FACTOR DE COMPARACION:
ALBERTO ESCOBAR:

Porcentaje de reuniones con organizaciones civiles o sociales realizadas.
 Reuniones con organizaciones civiles o sociales registradas realizadas/Reuniones con organizaciones civiles o sociales registradas programadas.
 Evidencia
 Actividades realizadas en el año anterior

FRECUENCIA DE MEDICION:

Trimestral

CONTEXTO:
UNIDAD DE MEDIDA:
FECHA LAST:
 Enero del 2024

Nombre: NA 12

COMPORTAMIENTO DE LA META ANUAL EN EL TRIMESTRE EVALUADO

Variable	UNIDAD DE MEDIDA	OPERACION	META ANUAL	AVANCE TRIMESTRAL		AVANCE ACUMULADO	
				Programado	%	Programado	%
Reuniones con organizaciones civiles o sociales registradas realizadas	Reuniones con organizaciones civiles o sociales registradas	Menos	426	130	200	100	100.00
Reuniones con organizaciones civiles o sociales registradas programadas	Reuniones con organizaciones civiles o sociales registradas	Menos	426	130	200	100	100.00

COMPORTAMIENTO DEL INDICADOR DESCRIPCION DE LA META ANUAL


META ANUAL	TRIMESTRE EVALUADO			
	Programado	Avanzado	EFM	SEMAFORO
100.00	100.00	100.00	100.00	Verde

La descripción de los resultados de la ejecución de los programas de gobierno, se debe de presentar en el formato de seguimiento de los mismos.

EVALUACION DEL INDICADOR

OPINION DEL SUBJETO:
OPINION DEL SUPERVISOR:
OPINION DEL AJUDAR:
OPINION DEL COMITADO:

OPINION DEL SUBJETO:
OPINION DEL SUPERVISOR:
OPINION DEL AJUDAR:
OPINION DEL COMITADO:





MUNICIPIO DE OZUMBA

Primeras FICHA TECNICA DE SEGUIMIENTO DE INDICADORES 2024 DE GESTION O ESTRATEGICO

TIPO DE FICHA: OSFEM

PLAN DE DESARROLLO / EJE TRANSVERSALES:
TEMA DE DESARROLLO:
PROGRAMA PRESUPUESTARIO:
PROYECTO PRESUPUESTARIO:
CABLETINO DEL PROGRAMA PRESUPUESTARIO:
DEPENDENCIA GENERAL:
DEPENDENCIA ALIADA:

El Eje transversal II: Gobierno Moderno, Cívicoy Responsable
 Comunicacion y dialogo con la ciudadanía como elemento clave de gobernanza.
 01030010001
 01030101001
 Auditoria publica y control popular
 Incluye las acciones que involucran al desarrollo de un gobierno democratico que impulse la participacion social y genere servicios de calidad en el marco de legalidad y justicia, para elevar las condiciones de vida de la poblacion.
A00 PRESIDENCIA
A00 PRESIDENCIA

ESTRUCTURA DEL INDICADOR

NOMBRE DEL INDICADOR: Porcentaje de propuestas ciudadanas incorporadas a las politicas publicas.
FORMULA DEL CALCULO: (Propuestas ciudadanas incorporadas a las politicas publicas municipales/Propuestas ciudadanas incluidas a las politicas publicas municipales)*100
INTERPRETACION: Proporción de propuestas ciudadanas incorporadas a las politicas publicas.
DIMENSION QUE AFECTE: Evidencia
DESCRIPCION DEL FACTOR DE CORRELACION: Actividades realizadas en el año anterior
ACORTADO O CONOCIMIENTO: Municipal
UNIDAD DE MEDIDA: Carr por ciento de la poblacion
CONCENTRACION: Centro del 2024
Numero: NA 1.3

FRECUENCIA DE MEDICION:

Trimestral

PROPUESTA CIUDADANA INCLUIDA A LAS POLITICAS PUBLICAS MUNICIPALES	UNIDAD DE MEDIDA	OPERACION	META ANUAL	AVANCE TRIMESTRAL		AVANCE ACUMULADO	
				Programado	%	Avanzado	%
Propuestas ciudadanas incorporadas a las politicas publicas municipales	Cuentas	Total	426	140	26.00	140	100.00
Propuestas ciudadanas incluídas a las politicas publicas municipales	Cuentas	Sumada	426	140	26.00	140	100.00
				140	26.00	140	100.00
				140	26.00	140	100.00
				140	26.00	140	100.00

COMPORTAMIENTO DEL INDICADOR DESCRIPCION DE LA META ANUAL

META ANUAL	TRIMESTRE: Enero-abril				AVANCE ACUMULADO			
	Programado	Avanzado	EFM	SEMAFORO	Programado	Avanzado	EFM	SEMAFORO
100.00	100.00	100.00	100.00	Verde	100.00	100.00	100.00	Verde

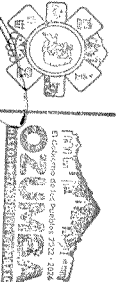
EVALUACION DEL INDICADOR

Indicador: Municipal
DEPENDENCIA GENERAL: A00 PRESIDENCIA
DEPENDENCIA ALIADA: A00 PRESIDENCIA



ELABORO:

Dr. Vladimir Martínez Castro



REVISOR: DIRECCIÓN DE INFORMACIÓN, PLANEACIÓN Y EVALUACIÓN



MINISTRO DE OZUMBA

Plan de Trabajo Técnica de Seguimiento de Indicadores 2024 de Gestión o Estratégico

TIPO DE FICHA: OSFEM

PLAN DE DESARROLLO (E)E TRANSVERSAL:
 TEMA DE DESARROLLO:
 PROGRAMA PRESUPUESTARIO:
 PROYECTO PRESUPUESTARIO:
 OBJETIVO DEL PROGRAMA PRESUPUESTARIO:
 DEPENDENCIA GENERAL:
 DEPENDENCIA ALIADA:

El Eje transversal II: Gobierno Moderno, Cívico y Responsable
 Comunicado y diálogo con la ciudadanía como elemento clave de gobernabilidad.
 01030101001 Audiencia pública y consulta popular
 Incluyen las acciones que favorezcan el desarrollo de un gobierno democrático que impulse la participación ciudad y ofrezca servicios de calidad en el marco de legalidad y justicia, para dar cumplimiento de los de la población.
 A00 PRESIDENCIA
 A00 Presidencia

ESTRUCTURA DEL INDICADOR

NOMBRE DEL INDICADOR:
 FÓRMULA DEL CÁLCULO:
 INTERVENCIÓN:
 DIMENSIÓN QUE ABARCA:
 DESCRIPCIÓN DEL FACTOR DE COMPARACIÓN:
 ABERTO GEOGRÁFICO:
 COBERTURA:
 UNIDADES:

Porcentaje de reuniones institucionales realizadas con los COMCOTI y autoridades sueltas para desarrollar las políticas públicas municipales.
 Reuniones institucionales con los COMCOTI y autoridades sueltas para desarrollar las políticas públicas municipales realizadas (reuniones institucionales con los COMCOTI y autoridades sueltas para desarrollar las políticas públicas municipales).
 Escala:
 Actividades realizadas en el año anterior
 Municipal
 Cien por ciento de la población
 Eje III 2024

Numero: NA 21

COMPROMETIMIENTO DE LAS UNIDADES INMEDIATAS Y TRIMESTRE DESEARROLLADO

Variable	UNIDAD DE MEDIDA	OPERACION	NETO ANUAL	AVANCE TRIMESTRAL		AVANCE ACUMULADO	
				Programado	%	Programado	%
Reuniones institucionales con los COMCOTI y autoridades sueltas para desarrollar las políticas públicas municipales	Año de actividades	Reuniones	430	130	29.8	130	30.2
Reuniones institucionales con los COMCOTI y autoridades sueltas para desarrollar las políticas públicas municipales	Año de actividades	Reuniones	430	130	30.2	130	30.2



COMPORTAMIENTO DEL INDICADOR

DESCRIPCION DE LA META ANUAL

META ANUAL	TRIMESTRE DESEARROLLADO				AVANCE ACUMULADO			
	Programado	Avanzado	ET%*	SEMAFORO	Programado	Avanzado	ET%*	SEMAFORO
100.00	100.00	100.00	100.00	Verde	100.00	100.00	100.00	Verde

La operación se evalúa en comparación con el resultado del periodo "base anterior".
 La operación se evalúa en comparación con el resultado del periodo "base anterior".

EVALUACION DEL INDICADOR



PRESIDENCIA MUNICIPAL

SECRETARÍA DE INFORMACIÓN, PLANEACIÓN Y EVALUACIÓN



MUNICIPIO DE OZUMA

Plan-048 FICHA TECNICA DE SEGUIMIENTO DE INDICADORES 2024 DE GESTION O ESTRATEGICO

TIPO DE FICHA: OSFEMA

PLAN DE DESARROLLO / DE TRANSVERSO:
TEMA DE DESARROLLO:
PROGRAMA PRESUPUESTARIO:
PROYECTO PRESUPUESTARIO:
OBJETIVO DEL PROGRAMA PRESUPUESTARIO:
DEPENDENCIA GENERAL:
DEPENDENCIA ALIADA:

El Es transversal El Gobierno Moderno, Capaz y Responsable
 Comunicación y diálogo con la ciudadanía como elemento clave de gobernanza.
 0193001 Democracia y Pluralidad Política
 01020010103 Capacitación para el desarrollo de la cultura política
 Incorpora las acciones orientadas a la difusión de acciones de apoyo al estado descentralizado con la participación ciudadana y la consolidación del estado de derecho y la justicia social, propiciando una cultura política y fortaleciendo sistemas de partidos.
AO0 PRESIDENCIA
 112 Participación Ciudadana

ESTRUCTURA DEL INDICADOR

NOMBRE DEL INDICADOR:
FORMULA DEL CALCULO:
INTERPRETACION:
DIMENSION QUE MIDE:
DESCRIPCION DEL FACTOR DE CORRECCION:
ASPECTO ORGANIZATIVO:
COBERTURA:
UNIDAD DE MEDIDA:

Porcentaje de participación de escuelas en eventos cívicos gubernamentales.
 Participación de escuelas en eventos cívicos gubernamentales (registrado/interacción de escuelas en eventos cívicos gubernamentales esperados) * 100
 Evidencia
 Actividades realizadas en el año anterior
 Municipal
 Cuent por datos de la población
 Escala del 2024

FRECUENCIA DE MEDICION:

Trimestral

Numero: NA_11

COMPORTEAMIENTO DE LAS VARIABLES DURANTE EL TRIMESTRE: Bajas/Alto

DESCRIPCION DE LA META ANUAL	UNIDAD DE MEDIDA	OPERACION	META ANUAL	AVANCE TRIMESTRAL				AVANCE ACUMULADO			
				Programado	%	Adecuado	%	Programado	%	Adecuado	%
Participación de escuelas en eventos cívicos gubernamentales registrados	Unidad de escuelas	Suma	420	120	28.6	100	60.0	100	60.0	100	60.0
Participación de escuelas en eventos cívicos gubernamentales registrados	Unidad de escuelas	Resta	420	120	28.6	100	60.0	100	60.0	100	60.0

COMPORTAMIENTO DEL INDICADOR DESCRIPCION DE LA META ANUAL

META ANUAL	TRIMESTRE: Enero-Marzo				AVANCE ACUMULADO			
	Programado	Adecuado	ETM	SEMÁFORO	Programado	Adecuado	ETM	SEMÁFORO
100.00	100.00	100.00	100.00	Verde	100.00	100.00	100.00	Verde


EVALUACION DEL INDICADOR

Nombre del Indicador:
DEFINICION GENERAL:
OPERACION GENERAL:
AO0 PRESIDENCIA
 112 Participación Ciudadana



ELABORÓ

Lic. Wladimir Martínez Caballero



UNIDAD DE INFORMACIÓN, PLANEACIÓN Y EVALUACIÓN
PROGRAMACIÓN Y EVALUACIÓN

FICHA DE ELABORACION: SERVICIOS

NOV. 13. 06. 2024

PRESIDENCIA MUNICIPAL



MUNICIPIO DE OZUIMA

Plan-086 FICHA TÉCNICA DE SEGUIMIENTO DE INDICADORES 2024 DE GESTIÓN O ESTRATÉGICO

TIPO DE FICHA: OSFEM

PLAN DE DESARROLLO (E TRANSVERSAL):
TEMA DE DESARROLLO:
PROGRAMA PRESUPUESTARIO:
PROYECTO PRESUPUESTARIO:
OBJETIVO DEL PROGRAMA PRESUPUESTARIO:
DEPENDENCIA GENERAL:
DEPENDENCIA AJUDA:

El Eje transversal de Gobierno Moderno, Capaz y Responsable
Comunicación y diálogo con la ciudadanía como elemento clave de gobernabilidad.
010302019103 Capacitación para el desarrollo de la cultura política
Incorporar las acciones orientadas a la realización de acciones de apoyo a viables descripciones con la participación ciudadana y la consolidación del estado de derecho y la justicia social, propiciando una cultura
política y fortaleciendo sistemas de partidos.
A00 PRESIDENCIA
112 Participación Ciudadana

ESTRUCTURA DEL INDICADOR

NOMBRE DEL INDICADOR:
FORMULA DEL CALCULO:
INTERPRETACION:
DIMENSION QUE MIDE:
DESCRIPCION DEL FACTOR DE COMPARACION:
ALBERTO OCCORPANTO:

Porcentaje de participación en las autoridades gubernamentales en eventos cívicos escolares.
Participación de autoridades gubernamentales en eventos cívicos escolares (regulares/Participación de autoridades en eventos cívicos escolares separados) *100
participación de las autoridades gubernamentales en eventos cívicos escolares.
Edificios
Actividades realizadas en el año anterior

FRECUENCIA DE MEDICIÓN:
Trimestral

COBERTURA:
UNIDADES:
Nombre: NA 1.2

COMPORTEAMIENTO DE LAS VARIABLES CONFORME EL TIPO DE SEGUIMIENTO

DESCRIPCION DE LA META ANUAL	UNIDAD DE MEDIDA	OPERACION	META ANUAL	AVANCE TRIMESTRAL		AVANCE ACUMULADO	
				Programado	%	Programado	%
Participación de autoridades gubernamentales en eventos cívicos escolares (regulares/Participación de autoridades en eventos cívicos escolares separados) *100	Unidad de acciones	Sumado	426	120	28.6	120	28.6
Participación de autoridades en eventos cívicos escolares (regulares/Participación de autoridades en eventos cívicos escolares separados) *100	Unidad de acciones	Sumado	426	120	28.6	120	28.6

COMPORTEAMIENTO DEL INDICADOR DESCRIPCION DE LA META ANUAL

META ANUAL	TRIMESTRE: Encabezado				AVANCE ACUMULADO			
	Programado	Absorido	EF%*	SEMÁFORO	Programado	Absorido	EF%*	SEMÁFORO
100.00	100.00	100.00	100.00	Verde	100.00	100.00	100.00	Verde

EVALUACION DEL INDICADOR



Presidencia Municipal
SECRETARÍA DE PLANEACIÓN Y EVALUACIÓN
CALLE DE LA PAZ S/N
C.P. 71000
TEL. (01) 962 22 22 22
WWW.PRESIDENCIA.MUNICIPIO.OCUIMA.GOB.CU

ELABORADO
L.C. Vladimir Martínez Castro

SECRETARÍA DE PLANEACIÓN Y EVALUACIÓN
CALLE DE LA PAZ S/N
C.P. 71000
TEL. (01) 962 22 22 22
WWW.PRESIDENCIA.MUNICIPIO.OCUIMA.GOB.CU



MUNICIPIO DE OCUILPAN

PROYECTO FONDA TÉCNICA DE SEGUIMIENTO DE INDICADORES 2024 DE GESTIÓN O ESTRATÉGICO

TIPO DE FICHA: OSEEM

PLAN DE DESARROLLO (E) TRANSVERSAL:
TEMA DE DESARROLLO:
PROGRAMA PRESUPUESTARIO:
PROYECTO PRESUPUESTARIO:
OBJETIVO DEL PROGRAMA PRESUPUESTARIO:
DEPENDENCIA GENERAL:
DEPENDENCIA ALIADA:

El Eje transversal II: Gobierno Moderno, Capaz y Responsable
 Comunicación y diálogo con la ciudadanía como elemento clave de gobernanza.
 0103001013 Participación para el desarrollo de la cultura política
 0103001013 Participación para el desarrollo de la cultura política
 Incorporar las acciones orientadas a la participación de acciones de apoyo al estado democrático con la participación ciudadana y la consolidación del estado de derecho y la justicia social, propiciando una cultura política y fortaleciendo sistemas de partidos.
AO0 PRESIDENCIA
 112 Participación Ciudadana

ESTRUCTURA DEL INDICADOR

NOMBRE DEL INDICADOR:
FORMULA DEL CALCULO:
INTERPRETACION:
DIRECCION QUE ATIENDE:
DESCRIPCION DEL FACTOR DE COMPARACION:
AMBITO GEOGRAFICO:
COBERTURA:
UNIDAD DE MEDIDA:
 Nombre: NA 21

Porcentaje de participación ciudadana a eventos cívicos a través de COMICIS y autoridades auxiliares.
 Participación ciudadana registrada en eventos cívicos de los COMICIS y autoridades auxiliares/Participación ciudadana separada en eventos cívicos de los COMICIS y autoridades auxiliares.
 Edificios
 Actividades realizadas en el año anterior
 Municipal
 Cien por ciento de la población
 Eje III del 2024

COMPONENTES DE LA METRICA INDICADOR

INDICADOR	UNIDAD DE MEDIDA	OPERACION	METR ANUAL	AVANCE TRIMESTRAL		AVANCE ACUMULADO	
				Programado	%	Programado	%
Participación ciudadana registrada en eventos cívicos de los COMICIS y autoridades auxiliares	Cien por ciento de la población	Suma	420	100	250	100	100
Participación ciudadana separada en eventos cívicos de los COMICIS y autoridades auxiliares	Unidad de actividad	Suma	420	100	250	100	100

COMPORTAMIENTO DEL INDICADOR DESCRIPCION DE LA METANUAL

METANUAL	TRIMESTRE: Enero-Marzo			
	Programado	Avanzado	ETM	SEMÁFORO
100.00	100.00	100.00	100.00	Verde
100.00	100.00	100.00	100.00	Verde

EVALUACION DEL INDICADOR

Nombre del beneficiario:
 ORGANIZACION BENEFICIA:
 ORGANIZACION ALIADA:
 ASESORIA TECNICA:
 ORGANIZACION ALIADA:
 ELABORÓ:
 Lic. Valentin Martínez Casales

SECRETARÍA DE GOBIERNO MUNICIPAL
 DIRECCIÓN DE INFORMACIÓN, PLANEACIÓN Y EVALUACIÓN
 OCUILPAN
 ELABORÓ:
 Lic. Valentin Martínez Casales



MANIFIESTO DE OZUAMA

Primado FOLIA TECNICA DE SEGUIMIENTO DE INDICADORES 2024 DE GESTION O ESTRATEGICO

TIPO DE FICHA: OSFEM

PLAN DE DESARROLLO (PE) TRANSVERSAL:

- TEMA DE DESARROLLO: COMUNICACION Y ASISTENCIA SOCIAL
- PROGRAMA PRESUPUESTARIO: 61500201
- PROYECTO PRESUPUESTARIO: 01020015103
- OBJETIVO DEL PROGRAMA PRESUPUESTARIO: Incorporar las acciones orientadas a la realización de acciones de apoyo al estado democrático y la participación ciudadana y la consolidación del estado de derecho y la justicia social, propiciando una cultura política y fortaleciendo sistemas de justicia.
- DEBERENCIA GENERAL: 400 PRESERVAION
- DEBERENCIA AUXILIAR: 112 Participación Ciudadana

El Es transversal El Gobierno Moderno, Capaz y Responsable

Comunicación y apoyo con la ciudadanía como elemento clave de gobernabilidad.

61500201 Democracia y pluralidad política

01020015103 Operatividad para el desarrollo de la cultura política

Incorporar las acciones orientadas a la realización de acciones de apoyo al estado democrático y la participación ciudadana y la consolidación del estado de derecho y la justicia social, propiciando una cultura política y fortaleciendo sistemas de justicia.

400 PRESERVAION

112 Participación Ciudadana

ESTRUCTURA DEL INDICADOR

NOMBRE DEL INDICADOR: Porcentaje de burletones distribidos con contenidos sobre normatividad municipal, ciudad y democracia.

FÓRMULA DE CÁLCULO: Burletones con contenidos sobre normatividad municipal, ciudad y democracia distribuidos/burletones con contenidos sobre normatividad municipal, ciudad y democracia progresados/100

INTERPRETACION: Burletones distribidos con contenidos sobre normatividad municipal, ciudad y democracia.

DIRECCION QUE AFECTA: Educacion

DESCRIPCION DEL FACTOR: Actividades realizadas en el año anterior

AMBITO GEOGRAFICO: Municipal

AMBITO GOBIERNO: Cuero por dentro de la población

UNIDAD MEDIDA: Unidad anual

FRECUENCIA DE MEDICION: Trimestral

Numero: NA 22

COMPORTAMIENTO DE LA META ANUAL DURANTE EL TRIMESTRE SEGUIMIENTO

Indicador con contenidos sobre normatividad municipal, ciudad y democracia distribidos	UNIDAD DE MEDIDA	OPERACION	META ANUAL	AVANCE TRIMESTRAL				AVANCE ACUMULADO			
				Progresado	%	Absorbido	%	Progresado	%	Absorbido	%
Burletones con contenidos sobre normatividad municipal, ciudad y democracia distribidos	Asesorio de campo	Trimestral	420	120	28.6	100	23.8	120	28.6	100	23.8
Burletones con contenidos sobre normatividad municipal, ciudad y democracia distribidos	Asesorio de campo	Trimestral	420	120	28.6	100	23.8	120	28.6	100	28.6

COMPORTAMIENTO DEL INDICADOR DESCRIPCION DE LA META ANUAL

Burletones con contenidos sobre normatividad municipal, ciudad y democracia distribidos.

META ANUAL	TRIMESTRE EN SEGUIMIENTO			
	AVANCE TRIMESTRAL	SEGUIMIENTO	AVANCE ACUMULADO	SEGUIMIENTO
100.00	Programado	100.00	Programado	100.00
100.00	Absorbido	100.00	Absorbido	100.00
	EF%	100.00	EF%	100.00
	Varios	Varios	Varios	Varios

EVALUACION DEL INDICADOR

Nombre del Indicador: 400 PRESERVAION

DEBERENCIA GENERAL: 112 Participación Ciudadana

DEBERENCIA AUXILIAR: 400 PRESERVAION

PROGRAMA PRESUPUESTARIO: 61500201 Democracia y pluralidad política

PROYECTO PRESUPUESTARIO: 01020015103 Operatividad para el desarrollo de la cultura política

OBJETIVO DEL PROGRAMA PRESUPUESTARIO: Incorporar las acciones orientadas a la realización de acciones de apoyo al estado democrático y la participación ciudadana y la consolidación del estado de derecho y la justicia social, propiciando una cultura política y fortaleciendo sistemas de justicia.

400 PRESERVAION

112 Participación Ciudadana

400 PRESERVAION

61500201 Democracia y pluralidad política

01020015103 Operatividad para el desarrollo de la cultura política

ELABORO

Dr. Víctor Martínez Cárdenas

Dr. César Ravel Campes



PRESIDENCIA MUNICIPAL



ELABORO

Dr. Víctor Martínez Cárdenas



UNIDAD DE INFORMACION, PLANEACION Y SEGUIMIENTO A LA EVALUACION



MUNICIPIO DE OZTIMA

Plan-ada FICHA TECNICA DE SEGUIMIENTO DE INDICADORES 2024 DE GESTION O ESTRATEGICO

TIPO DE FICHA: OSFEM

PLAN DE DESARROLLO (E TRANSVERSAL):
TEMA DE DESARROLLO:
PROGRAMA PRESUPUESTARIO:
PROYECTO PRESUPUESTARIO:
OBJETIVO DEL PROGRAMA PRESUPUESTARIO:
DEPENDENCIA GENERAL:
DEPENDENCIA AUXILIAR:

El Es transversal El Gobierno Moderno, Capaz y Responsable
Comunicación y diálogo con la ciudadanía como elemento clave de gobernabilidad.
9183881 Democracia y Participación política
01030201013 Capacitación para el desarrollo de la cultura política
400 PRESIDENCIA
112 Participación Ciudadana

ESTRUCTURA DEL INDICADOR:

NOMBRE DEL INDICADOR:
FORMULA DEL CALCULO:
INTERPRETACION:
DIMENSION QUE AFECTA:
DESCRIPCION DEL FACTOR DE CORRECCION:
ADJUSTE ORGANIZATIVO:
COMENTARIO:
UNIDAD DE MEDIDA:

Porcentaje de visitas domiciliarias a los edificios públicos municipales.
(Visitas registradas por el área de Atención Ciudadana Municipales por el área de Atención Ciudadana Municipal) / 100
Visitas domiciliarias a los edificios públicos municipales.
Eficiencia
Actividades realizadas en el año anterior
Municipal
Cans por ciento de la población
Una visita

FRECUENCIA DE MEDICION:

Trimestral

Numero: NA_23

COMPROMISOS DE LAS AUTORIDADES SOBRE EL TRIMESTRE CORRIENTE

Visitas registradas por el área de Atención Ciudadana Municipal	UNIDAD DE MEDIDA	OPERACION	META ANUAL	AVANCE TRIMESTRAL		AVANCE ACUMULADO	
				Programado	%	Programado	%
100.00	Una visita	Sumado	625	130	2500	10000	100
100.00	Una visita	Restado	625	130	2500	10000	100

Visitas registradas por el área de Atención Ciudadana Municipal

COMPORTAMIENTO DEL INDICADOR DESCRIPCION DE LA META ANUAL

META ANUAL	TRIMESTRE EN CORRIENTE			
	Programado	Avanzado	EPK	SEÑALADO
100.00	100.00	100.00	100.00	100.00

EVALUACION DEL INDICADOR


Nombre del Indicador:
DEPENDENCIA GENERAL:
DEPENDENCIA AUXILIAR:
AD0 PRESIDENCIA
112 Participación Ciudadana



ELABORADO

PRESIDENCIA MUNICIPAL

Lic. Maximiliano Martínez Cárdenas



FORMULARIO DE EVALUACION 15/06/2024

Fecha: 17 de 2024



MUNICIPIO DE OZUEMBA

Plan-048 Ficha Técnica de Seguimiento de Indicadores 2024 de Gestión o Estratégico

TIPO DE FICHA: OSFEMA

PLAN DE DESARROLLO / EJE TRANSVERSAL:
TEMA DE DESARROLLO:
PROGRAMA PRESUPUESTARIO:
PROYECTO PRESUPUESTARIO:
OBJETIVO DEL PROGRAMA PRESUPUESTARIO:
DEPENDENCIA GENERAL:
DEPENDENCIA AUXILIAR:

II Eje Transversal II: Gobierno Moderno, Capaz y Responsable
 Comunicación y diálogo con la ciudadanía como elemento clave de gobernanza.
 9150001 Democracia y Participación Política
 01020010103 Capacitación para el desarrollo de la cultura política
 Incluye las acciones orientadas a la actualización de acciones de apoyo al estado descentralizado con la participación ciudadana y la consolidación del estado de derecho y la justicia social, propiciando una cultura política y fortaleciendo sistemas de partidos.
400 PRESIDENCIA
 112 Participación Ciudadana

ESTRUCTURA DEL INDICADOR

NOMBRE DEL INDICADOR:
FÓRMULA DEL CÁLCULO:
INTERPRETACIÓN:
DIMENSIÓN QUE ATIENDE:
DESCRIPCIÓN DEL FACTOR DE CORREGIDOR:
ÁMBITO GEOGRÁFICO:
COBERTURA:
UNIDAD DE MEDIDA:

Porcentaje de servidores a servidores públicos sobre funciones laborales.
 (Evaluarse ciudades muestreadas a servidores públicos sobre funciones laborales/Evaluarse ciudades muestreadas programadas a servidores públicos sobre funciones laborales)
 Eficiencia
 Actividades realizadas en el año anterior
 Municipal
 Com por dato de la población
 Enero del 2024

RECURRENCIA DE MEDICIÓN:
 Trimestral

Numero: NA 24

COMPORTAMIENTO DE LAS VARIABLES DURANTE EL TRIMESTRE DESEMPLEADO

Evaluación de ciudades muestreadas a servidores públicos sobre funciones laborales	VARIABLE	UNIDAD DE MEDIDA	OPERACION	META ANUAL	AVANCE TRIMESTRAL		AVANCE ACUMULADO	
					Programado	%	Avanzado	%
Trimestre de Evaluación Programada a servidores públicos sobre funciones laborales	actividades realizadas	actividades realizadas	Suma	4,95	1,00	26,00	1,00	100,00
	servidores	servidores	Suma	4,95	1,00	26,00	1,00	100,00

COMPORTAMIENTO DEL INDICADOR DESCRIPCIÓN DE LA META ANUAL

META ANUAL	TRIMESTRE DESEMPLEADO				AVANCE ACUMULADO			
	Programado	Avanzado	EPS*	SEMAFORO	Programado	Avanzado	EPS*	SEMAFORO
100,00	100,00	100,00	100,00	Verde	100,00	100,00	100,00	Verde

EVALUACION DEL INDICADOR

Nombre del Indicador
 DEPENDENCIA GENERAL
 DEPENDENCIA AUXILIAR
 400 PRESIDENCIA
 112 Participación Ciudadana

ELABORADO

100

SECRETARÍA DE FORMACIÓN, PLANEACIÓN Y EVALUACIÓN



MUNICIPIO DE OZUMBA

Plan-Obra FICHA TÉCNICA DE SEGUIMIENTO DE INDICADORES 2024 DE GESTIÓN O ESTRATÉGICO

TIPO DE FICHA: OSFEM

PLAN DE DESARROLLO (PE) TRANSVERSAL:
TEMA DE DESARROLLO:
PROGRAMA PRESUPUESTARIO:
PROYECTO PRESUPUESTARIO:
OBJETO DEL PROGRAMA PRESUPUESTARIO:
DEPENDENCIA GENERAL:
DEPENDENCIA AUXILIAR:

El Epi transversal II: Gobierno Moderno, Capaz y Responsable
Estrategia y agenda en el sector público
0103040101 Desarrollo de la función pública y éxitos en el servicio público
010304010101 Fortalecimiento, control y evaluación interna de la gestión pública
Considera las acciones orientadas a: la mejora en la provisión de los servicios que recibe el ciudadano de manera directa, honesta, pronta y oportuna, promoviendo que los servidores públicos realicen su función con eficiencia, y concuerden con las competencias y contenidos éticos necesarios en el servicio público, conforme a los principios que rigen el estatuto del servidor público.

ESTRUCTURA DEL INDICADOR

NOMBRE DEL INDICADOR:
FORMULA DEL CALCULO:
INTERPRETACION:
DIMENSION QUE ATIENDE:
DESCRIPCION DEL FACTOR DE CORRECCION:
ABRIGO OROGRAFICO:
CORRENTINA:
UNICA MUSE:

Porcentaje de servidores públicos asistentes a las capacitaciones.
 (Número de servidores públicos asistentes a capacitaciones / Total de servidores públicos) * 100
 Eficiencia
 Actividades realizadas en el año anterior

FRECUENCIA DE MEDICION:

Trimestral

Numero: NA 11

COMPORTAMIENTO DE LAS METAS LAS SIGUIENTES EL PRIMER TRIMESTRE SEGUIMIENTO

VARIABLE	UNIDAD DE MEDIDA	OPERACION	META ANUAL	AVANCE TRIMESTRAL		AVANCE ACUMULADO					
				Programado	%	Avanzado	%	Programado	%	Avanzado	%
Numero de servidores públicos asistentes a capacitaciones	Unidad de acciones	Quincena	426	120	28.00	100	100.00	120	28.00	100	100.00
Total de servidores públicos	Unidad de acciones	Quincena	426	120	28.00	100	100.00	120	28.00	100	100.00


COMPORTAMIENTO DEL INDICADOR DESCRIPCION DE LA META ANUAL

META ANUAL	TRIMESTRE: Enero-Marzo			
	Programado	Avanzado	EF%	SEMAFORO
100.00	100.00	100.00	100.00	Verde
100.00	100.00	100.00	100.00	Verde

EVALUACION DEL INDICADOR

Secretaría Municipal
 Dependencia General
 Dependencia Auxiliar

SECRETARÍA MUNICIPAL
 Dependencia General
 Dependencia Auxiliar



SECRETARÍA MUNICIPAL
 Dependencia General
 Dependencia Auxiliar

SECRETARÍA MUNICIPAL
 Dependencia General
 Dependencia Auxiliar



MANIFIESTO DE OZUMBA

PRIMERA FICHA TECNICA DE SEGUIMIENTO DE INDICADORES 2024 DE GESTION O ESTRATEGICO

TIPO DE FICHA: OSEM

PLAN DE DESARROLLO / EJE TRANSVERSAL: El Eje transversal es el Gobierno Moderno, Ciudadano y Responsable

TEMA DE DESARROLLO: Eficiencia y calidad en el sector público

PROGRAMA PRESUPUESTARIO: 0103040101 - Fortalecimiento y desarrollo técnico de la gestión pública

OBJETIVO DEL PROGRAMA PRESUPUESTARIO: Optimizar el uso de los recursos humanos, materiales y financieros en el servicio público, mediante la implementación de estrategias y acciones que mejoren la productividad y eficiencia del personal público.

DEPENDENCIA GENERAL: R00 CONTROL OZUMBA

DEPENDENCIA AUXILIAR: 130 Control Social

ESTRUCTURA DEL INDICADOR:

NOMBRE DEL INDICADOR: Porcentaje de credos informáticos.

FÓRMULA DEL CÁLCULO: (Credos Informáticos elaborados / Credos Informáticos requeridos) * 100

INTERPRETACION: Credos Informáticos.

DESCRIPCION QUE MUESTRE: Actividades realizadas en el año anterior

DESCRIPCION DEL FACTOR DE COMPENSACION: Municipal

ABRIGO GEOGRAFICO: Cuenca por dentro de la población

COBERTURA: Cuenca de Oaxaca

UNIDAD BASE: Ejeiro del 2024

PRECISION DE MEDICION: Trimestral

Numero: NA_21

COMPORTAMIENTO DE LAS VARIABLES DURANTE EL TRIMESTRE EVALUADO

VARIABLE	UNIDAD DE MEDIDA	OPERACION	META ANUAL		AVANCE TRIMESTRAL		AVANCE ACUMULADO			
			Programado	%	Avanzado	%	Programado	%	Avanzado	%
Credos informáticos elaborados	Porcentaje	Programa	400	100	250	62.5	400	100	250	62.5
		Subproyecto	400	100	250	62.5	400	100	250	62.5

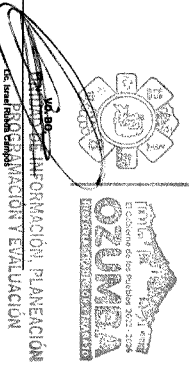
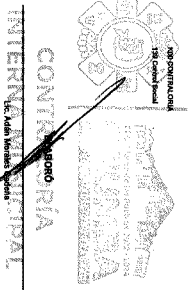
COMPORTAMIENTO DEL INDICADOR DESCRIPCION DE LA META ANUAL

Credos Informáticos elaborados

META ANUAL	TRIMESTRE EVALUADO				AVANCE ACUMULADO			
	Programado	Avanzado	EP%	SEMÁFORO	Programado	Avanzado	EP%	SEMÁFORO
100.00	100.00	100.00	100.00	Verde	100.00	100.00	100.00	Verde

EVALUACION DEL INDICADOR

Numero Manifiesto:
DEPENDENCIA GENERAL:
DEPENDENCIA AUXILIAR:





MINISTERIO DE OZUMBA

PRM-048 FICHA TÉCNICA DE SEGUIMIENTO DE INDICADORES 2024 DE GESTIÓN O ESTRATÉGICO

TIPO DE FICHA: OSFEM

PLAN DE DESARROLLO (PE TRANSVERSAL): El Eje transversal II: Gobierno Moderno, Cívico y Responsable.
 TEMA DE DESARROLLO: Eficiencia y eficacia en el sector público.
 PROGRAMA PRESUPUESTARIO: 0163441 Desarrollo de la función pública y élitica en el servicio público.
 PROYECTO PRESUPUESTARIO: 01034010101 Funcionamiento, control y evaluación interna de la función pública.
 OBJETIVO DEL PROGRAMA PRESUPUESTARIO: Conducir las acciones orientadas a la mejora en la prestación de los servicios que realiza el sector público, conforme a los principios que rigen la actuación del sector público.
 DEPENDENCIA GENERAL: R00 CONTABILIDAD
 DEPENDENCIA ALIADA: 139 Control Social

ESTRUCTURA DEL INDICADOR

NOMBRE DEL INDICADOR: Porcentaje de reportes de auditorías integradas al expediente.
 FÓRMULA DEL CÁLCULO: (Número de reportes de auditorías integradas al expediente / Total reportes de auditorías integradas al expediente) * 100
 INTERVENCIÓN: Eficiencia
 DIMENSIÓN QUE ATIENDE: Eficiencia
 DESCRIPCIÓN DEL MODELO DE COMPROMISO: Actividades realizadas en el año anterior.
 ALCANCE GEOGRÁFICO: Municipal
 UNIDAD DE MEDIDA: Cien por ciento de la población.
 FECHA DE ELABORACIÓN: Enero del 2024.
 NOMBRE: NA 31

COMPROMISARIO DE LAS ENTIDADES CONANTE EL PRIMER TRIMESTRE: Secretario

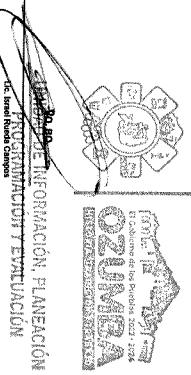
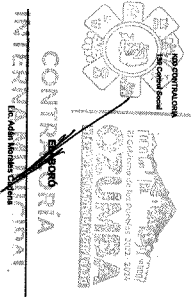
Número de reportes de auditorías integradas al expediente.	Unidad de medida	Operación	Meta Anual	Avance Trimestral		Avance Acumulado									
				Programado	%	Avanzado	%	Programado	%	Avanzado	%				
100	Has oídas	Sumada	426	1.00	26.00	1.00	100.00	1.00	26.00	1.00	100.00	1.00	26.00	1.00	100.00
100	Has oídas	Sumada	426	1.00	26.00	1.00	100.00	1.00	26.00	1.00	100.00	1.00	26.00	1.00	100.00

COMPORTAMIENTO DEL INDICADOR DESCRIPCIÓN DE LA META ANUAL

META ANUAL	TRIMESTRE: Enero-Marzo			
	Programado	Avanzado	EPK	SEMAFORO
100.00	100.00	100.00	100.00	Verde
AVANCE TRIMESTRAL				
	Programado	Avanzado	EPK	SEMAFORO
	100.00	100.00	100.00	Verde
AVANCE ACUMULADO				
	Programado	Avanzado	EPK	SEMAFORO
	100.00	100.00	100.00	Verde

EVALUACIÓN DEL INDICADOR

El presente indicador se refiere a la actividad de auditorías integradas al expediente. Este indicador se refiere a la actividad de auditorías integradas al expediente.





MUNICIPIO DE OZTUNGA

PRIMERA FICHA TECNICA DE SEGUIMIENTO DE INDICADORES 2024 DE GESTION O ESTRATEGICO

TIPO DE FICHA: OSEEM

PLAN DE DESARROLLO (E) TRANSVERSAL: El Epi transversal II: Gobierno Moderno, Capaz y Responsable

TEMA DE DESARROLLO: Sistema Autogobierno del Estado de México y Municipios

PROGRAMA PRESUPUESTARIO: 0130402 Sistema Autogobierno del Estado de México y Municipios

PROYECTO PRESUPUESTARIO: 01304020201 Responsabilidades administrativas

OBJETIVO DEL PROGRAMA PRESUPUESTARIO: Cumplir de acciones orientadas a establecer la base de coordinación entre el Estado y los Municipios para el fortalecimiento de la Seguridad Alimentaria, de conformidad con lo establecido en la Constitución Política de los Estados Unidos Mexicanos, la Constitución Política del Estado Libre y Soberano de México, la Ley General del Sistema Nacional Autogobierno y la Ley del Sistema Autogobierno

DEPENDENCIA GENERAL: A00 PRESIDENCIA

DEPENDENCIA AUXILIAR: A00 Presidencia

ESTRUCTURA DEL INDICADOR

NOMBRE DEL INDICADOR: FORMALIZACIÓN DEL CÁLCULO INTERFERENCIAL

DIMENSION QUE ATIENDE: Eficiencia

DESCRIPCIÓN DEL FACTOR DE CORRECCIÓN: Actividades realizadas en el año anterior

AMBITO GEOGRAFICO: Municipal

COBERTURA: Chiés por distrito de la población

UNIDADES: LÍNEA BASE

NUMERO: NC 1

FRECUENCIA DE MEDICIÓN: 100

TRIMESTRE

COMPARATIVO DE LAS UNIDADES DURANTE EL TRIMESTRE SELECCIONADO

Unidad de acciones de vinculación de actividades en materia de autogobierno	UNIDAD DE MEDIDA		OPERACION	META ANUAL	AVANCE TRIMESTRAL				AVANCE ACUMULADO					
	Progreso	Reserva			Programado	%	Acreditado	%	Programado	%	Acreditado	%		
Toda de acciones de vinculación de actividades en materia de autogobierno	Progreso	Reserva	Quincena	420	100	20.0	100	100.0	100	20.0	100	100.0	100	100.0
	Progreso	Reserva	Quincena	420	100	20.0	100	100.0	100	20.0	100	100.0	100	100.0

COMPORTAMIENTO DEL INDICADOR DESCRIPCIÓN DE LA META ANUAL

META ANUAL	TRIMESTRE EN CURSO				AVANCE ACUMULADO			
	Programado	Acreditado	EF%	SEÑALADO	Programado	Acreditado	EF%	SEÑALADO
100.00	100.00	100.00	100.00	Varía	100.00	100.00	100.00	Varía

EVALUACIÓN DEL INDICADOR

Nombre Municipal: A00 PRESIDENCIA

DEPENDENCIA GENERAL: A00 PRESIDENCIA

DEPENDENCIA AUXILIAR: A00 Presidencia



ELABORÓ



SECRETARÍA DE GOBIERNO MUNICIPAL

SECRETARÍA DE ADMINISTRACIÓN FINANCIERA

SECRETARÍA DE ADMINISTRACIÓN Y EVALUACIÓN

PRESIDENCIA MUNICIPAL

Lic. Valerita Martínez Castro



MUNICIPIO DE OZUMBA

Plan-488 FICHA TÉCNICA DE SEGUIMIENTO DE INDICADORES 2024 DE GESTIÓN O ESTRATÉGICO

TIPO DE FICHA: OSFEM

PLAN DE DESARROLLO (E) TRANSVERSAL: El Eje transversal II. Sistema Moderno, Caza y Responsable

TEMA DE DESARROLLO: Sistema Anticorrupción del Estado de México y Municipios

PROGRAMA PRESUPUESTARIO: 01030402001 Responsabilidades administrativas

PROYECTO PRESUPUESTARIO: 0103040200101 Contratos de acciones orientadas a establecer los bases de coordinación entre el Estado y los Municipios para el fortalecimiento de la Sistema Anticorrupción de conformidad con lo dispuesto en la Constitución Política de los Estados Unidos Mexicanos, la Constitución Política del Estado Libre y Soberano de México, la Ley General del Sistema Nacional Anticorrupción y la Ley del Sistema Anticorrupción

OBJETO DEL PROGRAMA PRESUPUESTARIO: Política de acciones orientadas a establecer los bases de coordinación entre el Estado y los Municipios para el fortalecimiento de la Sistema Anticorrupción de conformidad con lo dispuesto en la Constitución Política de los Estados Unidos Mexicanos, la Constitución Política del Estado Libre y Soberano de México, la Ley General del Sistema Nacional Anticorrupción y la Ley del Sistema Anticorrupción

DEPENDENCIA GENERAL: A00 PRESIDENCIA

DEPENDENCIA ALIMENTAR: A00 Presidencia

NOMBRE DEL INDICADOR: Porcentaje de atención de asuntos técnicos requeridos por el Comité Coordinador del Sistema Municipal Anticorrupción.

FÓRMULA DEL CÁLCULO: $\frac{\text{Número de asuntos técnicos requeridos por el Comité Coordinador del Sistema Municipal Anticorrupción atendidos}}{\text{Total de asuntos de asuntos técnicos requeridos por el Comité Coordinador del Sistema Municipal Anticorrupción}} \times 100$

INTERVENCIÓN: Atención de asuntos técnicos requeridos por el Comité Coordinador del Sistema Municipal Anticorrupción.

DIRECCIÓN QUE ATENDE: Sistema

DESCRIPCIÓN DEL FACTOR DE COMPENSACIÓN: Actividades realizadas en el día siguiente

ABRIGO ORGANIZATIVO: Municipal

COBERTURA: Civil por dentro de la población

UNIDADES: Eje del 2024

Numero: NC 5

Nombre de Asuntos Técnicos requeridos por el Comité Coordinador del Sistema Municipal Anticorrupción	USUARIO	COMPORTAMIENTO DE LAS VARIABLES DURANTE EL TRIMESTRE SEGUIMIENTO		OPERACION	META ANUAL	AVANCE TRIMESTRAL		AVANCE ACUMULADO			
		UNIDAD DE MEDIDA	PROGRESO ANUAL			%	Avanzado	%	Programado	%	
Número de Asuntos Técnicos requeridos por el Comité Coordinador del Sistema Municipal Anticorrupción	Programa Anual	Eventos	4.80	1.80	25.00	1.00	100.00	1.00	25.00	1.00	100.00
Número de Asuntos Técnicos requeridos por el Comité Coordinador del Sistema Municipal Anticorrupción	Programa Anual	Eventos	4.80	1.80	25.00	1.00	100.00	1.00	25.00	1.00	100.00

Numero de asuntos técnicos requeridos por el Comité Coordinador del Sistema Municipal Anticorrupción atendidos

META ANUAL	TRIMESTRE: Enero-Marzo			
	Programado	Avanzado	ETN	SEMÁFORO
100.00	100.00	100.00	100.00	Verde

DESCRIPCIÓN DE LA META ANUAL	COMPORTAMIENTO DEL INDICADOR			
	Programado	Avanzado	ETN	SEMÁFORO
100.00	100.00	100.00	100.00	Verde

EVALUACIÓN DEL INDICADOR



Sistema Municipal Anticorrupción

DEPENDENCIA GENERAL: A00 PRESIDENCIA

DEPENDENCIA ALIMENTAR: A00 Presidencia

ELABORÓ: ELABORADO



SECRETARÍA DE INFORMACIÓN, PLANEACIÓN Y EVALUACIÓN

MUNICIPIO DE OZUMBA

PLAN-088 FICHA TECNICA DE SEGUIMIENTO DE INDICADORES 2024 DE GESTION O ESTRATEGICO

TIPO DE FICHA: OSEEM

PLAN DE DESARROLLO (P.D.) TRANSVERSAL:
 El Eje transversal II: Gobierno Moderno, Capaz y Responsable
 Sistema Autogobierno del Estado de México y Municipios
 01303042 Sistema Autogobierno del Estado de México y Municipios
PROYECTO PRESUPUESTARIO:
 01303020201 Responsabilidades administrativas
OBJETIVO DEL PROGRAMA PRESUPUESTARIO:
 Control de acciones orientadas a fortalecer la base de sustentación sobre el Estado y sus Municipios para el funcionamiento de los Sistemas Autogobierno, de conformidad con lo establecido en la Constitución Política de los Estados Unidos Mexicanos, la Constitución Política del Estado Libre y Soberano de México, la Ley General del Sistema Nacional Autogobierno
DEPENDENCIA GENERAL:
DEPENDENCIA AUXILIAR:
 A00 PRESIDENCIA
 A00 PRESIDENCIA

NOMBRE DEL INDICADOR:

Presupuesto de comisos, acuerdos o demás acciones consentadas en materia de autogobierno realizadas.

ESTRUCTURA DEL INDICADOR

Frecuencia de medición: Trimestral

FORMULA DEL CALCULO:
INTERPRETACION:
DIMENSION QUE ATIENDE:
DESCRIPCION DEL FACTOR DE COMPARACION:
ALBERTO GEOGRAFICO:
COBERTURA:
UNIDAD DE MEDIDA:

Porcentaje de comisos, acuerdos o demás acciones consentadas en materia de autogobierno firmados.
 Número de comisos, acuerdos o demás acciones consentadas en materia de autogobierno realizadas/frecuencia de comisos, acuerdos o demás acciones consentadas en materia de autogobierno firmados.
 Esfuerzo
 Actividades realizadas en el año anterior
 Municipal
 Cien por ciento de la población
 COBERTURA
 Estado del 2024

Numero: NA 11

COMPORTAMIENTO DE LAS METODIAS DURANTE EL TRIMESTRE SEGUIMIENTO

INDICADOR DE RESULTADO, ACCIONES O DEMÁS ACCIONES CONSENTADAS EN MATERIA DE AUTOGOBIEO REALIZADAS	UNIDAD DE MEDIDA	OPERACION	META ANUAL	AVANCE TRIMESTRAL				AVANCE ACUMULADO			
				Programado	%	Absorido	%	Programado	%	Absorido	%
Presupuesto de comisos, acuerdos o demás acciones consentadas en materia de autogobierno realizadas	Porcentaje de comisos, acuerdos o demás acciones consentadas en materia de autogobierno firmados	Sumada	420	100	260	100	6000	100	2600	100	10000
Toda la columna, acciones o demás acciones consentadas en materia de autogobierno realizadas	Porcentaje de comisos, acuerdos o demás acciones consentadas en materia de autogobierno firmados	Sumada	420	100	260	100	6000	100	2600	100	10000

COMPORTAMIENTO DEL INDICADOR

DESCRIPCION DE LA META ANUAL

META ANUAL	TRIMESTRE Enero-Marzo				AVANCE ACUMULADO			
	Programado	%	Absorido	%	Programado	%	Absorido	%
100.00	100.00	100.00	100.00	100.00	100.00	100.00	100.00	100.00

EVALUACION DEL INDICADOR

Nombre del Indicador:
OPERACION GENERAL:
DEPENDENCIA AUXILIAR:
ACT PRESUPUESTARIO:
ELABORÓ:

ELABORÓ:
IMPORTE DE INFORMACIÓN PLANEACION
PROGRAMACION Y EVALUACION





MANIFIESTO DE OZUMBA

PRIMERA FICHA TECNICA DE SEGUIMIENTO DE INDICADORES 2024 DE GESTION O ESTRATEGICO

TIPO DE FICHA: OSFEM

PLAN DE DESARROLLO EJE TRANSVERSAL:
 Tema de Desarrollo:
 PROGRAMA PRESUPUESTARIO:
 PROYECTO PRESUPUESTARIO:
 OBJETIVO DEL PROGRAMA PRESUPUESTARIO:
 DEPENDENCIA GENERAL:
 DEPENDENCIA AUXILIAR:

El Eje transversal II: Gobierno Moderno, Cívico y Responsable
 Sistema Administrativo del Estado de México y Municipios
 0120400 Sistema Administrativo del Estado de México y Municipios
 0120400001 Representación administrativa
 Objetivo de desarrollo programado: Fortalecer la calidad de los servicios públicos de atención al ciudadano de los Estados y Municipios, a través de la implementación de los Sistemas Administrativos de control de gestión, de atención al ciudadano y de gestión de recursos humanos, de conformidad con lo establecido en la Constitución Política de los Estados Unidos Mexicanos, la Constitución Política del Estado Libre y Soberano de México, la Ley General del Sistema Nacional de Organización y Ley del Sistema Administrativo
 AÑO PRESUPUESTAL:
 AÑO FISCAL:

NOMBRE DEL INDICADOR:
 FÓRMULA DEL CÁLCULO:
 INTERVENCIÓN:
 DIMENSIÓN QUE ATIENDE:
 DESCRIPCIÓN DEL FACTOR DE COMPENSACIÓN:
 AUMENTO GEOMÉTRICO:
 COHERENCIA:
 UNIDAD BASE:
 Nombre:
 Programa anual de auditorías realizadas
 Programa anual de auditorías programado

Porcentaje de cumplimiento en la elaboración del programa anual de auditorías
 Programa anual de auditorías realizadas/Programa anual de auditorías programado) * 100
 cumplimento en la elaboración del programa anual de auditorías
 Estática
 Actividades realizadas en el año anterior
 Municipal
 Cien por ciento de la población
 Enero del 2024

ESTRUCTURA DEL INDICADOR:
 FRECUENCIA DE MEDICIÓN:
 Trimestral

VARIABLE	COMPORTAMIENTO DE LAS UNIDADES DURANTE EL TRIMESTRE EVALUADO				COMPORTAMIENTO DEL INDICADOR				COMPORTAMIENTO DE LA META ANUAL			
	UNIDAD DE MEDIDA	Programa anual	Trimestre	Operación	Programado	%	Avanzado	%	Programado	%	Avanzado	%
Programa anual de auditorías realizadas	Programa anual	495	Trimestre	Operación	1,00	20,00	1,00	100,00	1,00	20,00	1,00	100,00
Programa anual de auditorías programado	Programa anual	495	Trimestre	Operación	1,00	20,00	1,00	100,00	1,00	20,00	1,00	100,00

META ANUAL	TRIMESTRE EVALUADO				AVANCE ACUMULADO			
	Programado	Avanzado	57%	SEMÁFORO	Programado	Avanzado	57%	SEMÁFORO
100,00	100,00	100,00	100,00	Verde	100,00	100,00	100,00	Verde

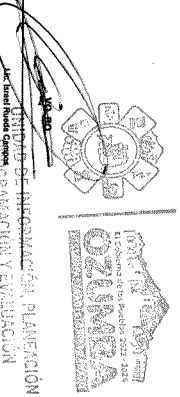
EVALUACION DEL INDICADOR

Nombre del usuario:
 Dependencia General:
 Dependencia Auxiliar:
 AÑO PRESUPUESTAL:
 AÑO FISCAL:



ELABORO

PRESIDENCIA MUNICIPAL



SECRETARÍA DE ECONOMÍA



MINISTERIO DE OZUMBA

PAHO-086 FICHA TÉCNICA DE SEGUIMIENTO DE INDICADORES 2024 DE GESTIÓN O ESTRATÉGICO

TIPO DE FICHA: OSFEM

PLAN DE DESARROLLO (E) TRANSVERSAL:
 TEMA DE DESARROLLO:
 PROGRAMA PRESUPUESTARIO:
 PROYECTO PRESUPUESTARIO:
 OBJETIVO DEL PROGRAMA PRESUPUESTARIO:
 DEPENDENCIA GENERAL:
 DEPENDENCIA ALIADA:

El Eje transversal E) Gobierno Moderno, Cívicoy Responsabil
 Sistema Anticorrupción del Estado de México y Municipios
 01030402001 Responsabilidades administrativas
 01030402001 Responsabilidades administrativas
 Control de acciones orientadas a establecer los límites de contención entre el Estado y los Municipios para el funcionamiento del Sistema Anticorrupción, de conformidad con lo dispuesto en la Constitución Política de los Estados Unidos Mexicanos, la Constitución Política del Estado Libre y Soberano de México, la Ley General del Sistema Nacional Anticorrupción y la Ley del Sistema Anticorrupción A00 PRESIDENCIA A00 Presidencia

ESTRUCTURA DEL INDICADOR

NOMBRE DEL INDICADOR:
 FÓRMULA DEL CÁLCULO:
 INTERPRETACIÓN:
 DIMENSIÓN QUE MIDE:
 DESCRIPCIÓN DEL FACTOR DE CORREGIDOR:
 ASESOR O COORDINADOR:
 COBERTURA:
 UNIDAD DE MEDIDA:
 Nombre:
 Enero del 2024

FRECUENCIA DE MEDICIÓN:

Trimestral

Nombre: NA_41

Gobierno del Estado de Oaxaca

Variable	UNIDAD DE MEDIDA	OPERACION	META ANUAL	AVANCE TRIMESTRAL		AVANCE ACUMULADO	
				Programado	%	Programado	%
Indicador de seguimiento de acciones de bienestar social	Comerciales	Sumas	426	120	28.0	120	28.0
Totales de acciones de bienestar social	Comerciales	Sumas	426	120	28.0	120	28.0

COMPORTAMIENTO DEL INDICADOR DESCRIPCIÓN DE LA META ANUAL

META ANUAL	TRIMESTRE: Enero-Marzo			
	Programado	Alcanzado	ET%	SEMAFORO
120	120	120	100.00	Verde

RESERVA DE FONDOS Y APROPRIACIONES DE GASTOS DE INVERSIÓN SUPERIOR A 15% RESERVO TIPO PROGRAMADO

EVALUACIÓN DEL INDICADOR

Órgano Institucional
 DIRECCIÓN GENERAL DE ORGANIZACIÓN Y ADMINISTRACIÓN
 ASISTENTE SOCIAL
 ASISTENTE SOCIAL

ELABORÓ

PRESIDENCIA MUNICIPAL
 Lic. María Mercedes Castro

INDICADOR DE INFORMACIÓN, PLANEACIÓN Y EVALUACIÓN
 Lic. Ulises Rodríguez



MUNICIPIO DE OZUMBA

PAHO-088 FICHA TÉCNICA DE SEGUIMIENTO DE MONEDAJEROS 2024 DE GESTIÓN O ESTRATÉGICO

TIPO DE FICHA: OSEFM

PLAN DE DESARROLLO (E) TRANSVERSAL:
 PLAN DE DESARROLLO:
 PROGRAMA PRESUPUESTARIO:
 PROYECTO PRESUPUESTARIO:
 OBJETIVO DEL PROGRAMA PRESUPUESTARIO:
 DEPENDENCIA GENERAL:
 DEPENDENCIA ALFABETAR:

El Eje transversal II: Gobierno Moderno, Capaz y Responsable
 Sistema Anticorrupción del Estado de México y Municipios
 01204020001 Responsabilidades administrativas
 01204020001 Responsabilidades administrativas
 Contorno de acciones orientadas a fortalecer los bases de contabilidad por el Estado y los Municipios para el fortalecimiento de la Sistema Anticorrupción de conformidad con lo dispuesto en la Constitución Política de los Estados Unidos Mexicanos, la Constitución Política del Estado Libre y Soberano de México, la Ley General del Sistema Nacional Anticorrupción y la Ley del Sistema Interoctivo
 A07 PRESIDENCIA
 A07 Presidencia

ESTRUCTURA DEL INDICADOR

NOMBRE DEL INDICADOR:
 FÓRMULA DEL CÁLCULO:
 INTERVENCIÓN:
 DIMENSIÓN QUE ATIENDE:
 DESCRIPCIÓN DEL FACTOR DE CALIFICACIÓN:
 AUMENTO O DISMINUCIÓN:
 COBERTURA:
 UNIDADES:
 Nombre: NA_51

Porcentaje de cumplimiento en la elaboración del Programa Anual de Trabajo del Comité Coordinador Municipal
 Programa Anual de Trabajo del Comité Coordinador Municipal elaborado / Programa Anual de Trabajo del Comité Coordinador Municipal programado a realizar
 Edificios
 Actividades realizadas en el año anterior
 Municipal
 Cien por ciento de la población
 Enero del 2024

FRECUENCIA DE MEDICIÓN:

Trimestral

COMPORTEAMIENTO DE LAS UNIDADES DURANTE EL PERÍODO SEGUIMIENTO

PROGRAMA ANUAL DE TRABAJO DEL COMITÉ COORDINADOR MUNICIPAL ELABORADO	UNIDAD DE MEDIDA	OPERACION	META ANUAL	AVANCE TRIMESTRAL		AVANCE ACUMULADO	
				Programado	%	Programado	%
Programa Anual de Trabajo del Comité Coordinador Municipal elaborado	Programa Anual	Total	426	126	29.60	126	29.60
Programa Anual de Trabajo del Comité Coordinador Municipal programado a realizar	Programa Anual	Subtotal	426	126	29.60	126	29.60

COMPORTAMIENTO DEL INDICADOR DESCRIPCIÓN DE LA META ANUAL


META ANUAL	TRIMESTRE EN SEGUIMIENTO				AVANCE ACUMULADO	
	Programado	Avanzado	EP%*	SEÑALADO	Programado	Avanzado
100.00	100.00	100.00	100.00	Verde	100.00	100.00

EVALUACIÓN DEL INDICADOR

Nombre Municipio: **OZUMBA**

DEPENDENCIA GENERAL: **A07 PRESIDENCIA**

DEPENDENCIA ALFABETAR: **A07 Presidencia**




ELABORADO

UNIDAD DE SEGUIMIENTO DE LA INFORMACIÓN, PLANEACIÓN Y EVALUACIÓN




PRESIDENCIA MUNICIPAL Lic. Anahí Martínez Castaño

UNIDAD DE SEGUIMIENTO DE LA INFORMACIÓN, PLANEACIÓN Y EVALUACIÓN Lic. Iván Rodríguez



MINISTERIO DE OZUMBA

PRIMERA FICHA TÉCNICA DE SEGUIMIENTO DE INDICADORES 2024 DE GESTIÓN O ESTRATÉGICO

TIPO DE FICHA: OFEM

PLAN DE DESARROLLO LE TRANSVERSAL: EPI Universal II, Gobierno Moderno, Capaz y Responsable
TEMA DE DESARROLLO: Sistema Anticorrupción del Estado de México y Municipios
PROGRAMA PRESUPUESTARIO: 01030402051 Responsabilidades administrativas
PROYECTO PRESUPUESTARIO: 0103040205101 Responsabilidades administrativas
OBJETIVO DEL PROGRAMA PRESUPUESTARIO: Contorno de acciones orientadas a fortalecer la base de sustentación moral del Estado y del Municipio para el fortalecimiento de las Relaciones Intersectoriales de conformidad con lo dispuesto en la Constitución Política de los Estados Unidos Mexicanos, la Constitución Política del Estado Libre y Soberano de México, la Ley General del Sistema Nacional Anticorrupción y la Ley del Sistema Anticorrupción
DEPENDENCIA GENERAL: A00 PRESIDENCIA
DEPENDENCIA AUXILIAR: A00 PRESIDENCIA

NOMBRE DEL INDICADOR: Porcentaje de cumplimiento en la integración del Informe Anual de Resultados y Avances del Comité Coordinador Municipal
FÓRMULA DEL CÁLCULO: División Anual de Resultados y Avances del Comité Coordinador Municipal realizados / Informe Anual de Resultados y Avances del Comité Coordinador Municipal programados a realizar * 100
INTERVENCIÓN: cumplimiento en la integración del Informe Anual de Resultados y Avances del Comité Coordinador Municipal
DIMENSIÓN QUE MIDE: Eficacia
DESCRIPCIÓN DEL FACTOR DE CORRELACIÓN: Actividades realizadas en el año anterior
ÁMBITO GEOGRÁFICO: Municipal
COBERTURA: Cien por ciento de la población
UNIDAD DE MEDIDA: Error del 5024
FECHA: Error del 5024
NUMERO: NA_52

ESTRUCTURA DEL INDICADOR

COMPORTEAMIENTO DE LAS METAS EN DURANTE EL TRIMESTRE CORRIENTE


Índice Anual de Resultados y Avances del Comité Coordinador Municipal realizados	UNIDAD DE MEDIDA	OPERACION	META ANUAL	AVANCE TRIMESTRAL				AVANCE ACUMULADO					
				Programado	%	Absorido	%	Programado	%	Absorido	%		
Índice Anual de Resultados y Avances del Comité Coordinador Municipal programados	Índice Anual	Tercera	426	120	28.17	120	28.17	120	28.17	120	28.17	120	28.17
Índice Anual de Resultados y Avances del Comité Coordinador Municipal programados	Índice Anual	Quinta	426	120	28.17	120	28.17	120	28.17	120	28.17	120	28.17

COMPORTEAMIENTO DEL INDICADOR DESCRIPCIÓN DE LA META ANUAL

Informe Anual de Resultados y Avances del Comité Coordinador Municipal realizados


META ANUAL	TRIMESTRE EN CURSO			
	AVANCE TRIMESTRAL	SEMIANUAL	ANUAL	SEMIANUAL
100.00	Programado 100.00	Programado 100.00	Programado 100.00	Programado 100.00
100.00	Absorido 100.00	Absorido 100.00	Absorido 100.00	Absorido 100.00

EVALUACIÓN DEL INDICADOR



ELABORÓ

Lic. Valentin Martinez Castro



ELABORÓ

Lic. Ernest RIVERA SANCHEZ

MINISTERIO DE GOBIERNO

Planificación Técnica de Seguimiento de Indicadores 2024 de Gestión O Estratégico

TIPO DE FICHA: OFS/EM

PLAN DE DESARROLLO (E) TRIMESTRAL:
 Tema de Desarrollo:
 PROGRAMA PRESUPUESTARIO:
 PROYECTO PRESUPUESTARIO:
 OBJETIVO DEL PROGRAMA PRESUPUESTARIO:
 DESCRIPCIÓN GENERAL:
 DEPENDENCIA AJUDA:

ESTRUCTURA DEL INDICADOR

FRECUENCIA DE MEDICIÓN:

Trimestral

INDICADOR DEL INDICADOR:
 POSIBILIDAD DE OBTENER:
 INTERVENCIÓN:
 OBSERVACION QUE OTORGA:
 DESCRIPCIÓN DEL FACTOR DE CALIFICACION:
 AUMENTO DECONTINUIDAD:
 COHERENCIA:
 UNIDADES:
 Fuente: del SEN

CONFORMAMIENTO DE LAS METAS DE CONSULTA E INTERVENCIONES

INDICADOR	UNIDADES	LÍMITE DE META		OPERACION	META ANUAL	AVANCE TRIMESTRAL		AVANCE ACUMULADO					
		Esperado	Realizado			%	Avanzado	%	Programado	%	Avanzado	%	
Indicador Judicial					420	120	28.6	120	28.6	120	28.6	120	28.6
Total de unidades Judicial					120	28.6		120	28.6	120	28.6	120	28.6

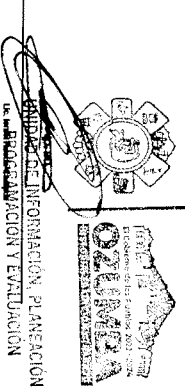
CONFORMAMIENTO DEL INDICADOR DESCRIPCIÓN DE LA META ANUAL

META ANUAL	TRIMESTRE DE EJECUCIÓN			
	AVANCE TRIMESTRAL	AVANCE ACUMULADO	AVANCE TRIMESTRAL	AVANCE ACUMULADO
100.00	Programado	100.00	Programado	100.00
100.00	Avanzado	100.00	Avanzado	100.00
	ETP%	REAJUSTADO	ETP%	REAJUSTADO
		100.00		100.00
		Verde		Verde

EVALUACIÓN DEL INDICADOR

INDICADOR:

100.00 - Verde





MUNICIPIO DE OZUMA

PRIMERA FICHA TECNICA DE SEGUIMIENTO DE INDICADORES 2014 DE GESTION O ESTRATEGICO

TIPO DE FICHA: OSEEM

El Esquema del Gobierno Moderno, Cívico y Responsable

Eficiencia y eficacia en el sector público

67030011 Administrativa Judicial del Ejecutivo

0103001015 Atención judicial al promotorio

Compartir los recursos orientados al fortalecimiento y mejora en los procedimientos regulados y condiciones legales establecidas, que influyan directamente en la garantía judicial del gobierno y la sociedad.

MANO CONSERVADA JURIDICA

153 Años Justicia

ESTRUCTURA DEL INDICADOR

NOMBRE DEL INDICADOR: Porcentaje de notificaciones judiciales presentadas.
FORMULA DEL CALCULO: (notificaciones judiciales presentadas/notificaciones judiciales programadas)*100
INTERVENCIÓN: notificaciones judiciales presentadas.
DEFINICIÓN QUE ATENDE: Eficiencia
DESCRIPCIÓN DEL FACTOR: Actividades realizadas en el año anterior

FRECUENCIA DE MEDICIÓN: Trimestral

NIVEL DE GOBIERNO: Municipal
COBERTURA: Cruz por dentro de la población
UNIDAD DE MEDIDA: Entre del 2014

Nombre: NA 1.2

COMPORTAMIENTO DE LA METRICA DURANTE EL TRIMESTRE SEGUIMIENTO

Indicaciones judiciales presentadas	VALOR DE	UNIDAD DE MEDIDA		OPERACION	META ANUAL	AVANCE TRIMESTRAL		AVANCE ACUMULADO					
		Esperadas/legales	Realizadas			Programado	%	Avanzado	%	Programado	%		
Indicaciones judiciales programadas		Esperadas/legales	Realizadas		400	120	25.00	120	25.00	120	25.00	120	25.00
						120	25.00	120	25.00	120	25.00	120	25.00

COMPORTAMIENTO DEL INDICADOR DESCRIPCION DE LA META ANUAL

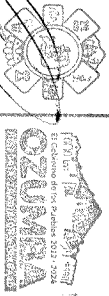
META ANUAL	TRIMESTRE: Enero-Marzo			
	Programado	Avanzado	EF%	SEMÁFORO
100.00	100.00	100.00	100.00	Verde
AVANCE ACUMULADO				
	Programado	Avanzado	EF% <td>SEMÁFORO</td>	SEMÁFORO
	100.00	100.00	100.00	Verde

EVALUACION DEL INDICADOR

Nombre: Manuel
 DIRECCION GENERAL DE OPERACIONES Y MANEJO DE RECURSOS HUMANOS

MANO CONSERVADA JURIDICA

153 Años Justicia



UNIDAD DE INFORMACIÓN, PLANEACIÓN
 DE PROGRAMACIÓN Y EVALUACIÓN



MARCO DE COAMA

Plan de desarrollo de la Transversal:

- PLAN DE DESARROLLO DE LA TRANSVERSAL:
- TEMA DE DESARROLLO
- PROBLEMA PRESENTADO
- OBJETIVO PRESENTADO
- OPORTUNIDAD GENERAL
- OPORTUNIDAD ALIADA

- El desarrollo de la Ordenación Urbana, Carreteras y Residencial
- Estudio y diseño de el sector publico
- 6100001015 Asesoría jurídica al Ejecutivo
- 6100001015 Asesoría jurídica al Ejecutivo
- Compartir todos los recursos humanos e intelectuales y según de los procedimientos regulados y condiciones legales establecidas, que asegure el desarrollo de la gestión y la gestión.
- IMP. COMERCIAL AMERICA
- 159 Pm. Juridica

TIPO DE FICHA: OREMA

ESTRUCTURA DEL INDICADOR

INDICADOR DEL INDICADOR: Potencial de desarrollo de nuevos jurisdicciones.
POTENCIAL JURISDICCIONAL: (Tribunales de nuevas jurisdicciones/Transmisión de nuevas jurisdicciones programadas)
INTERVENCIÓN: Suministro de nuevas jurisdicciones mediantes.
OPERACION QUE INTERVIENE: Fideicomiso.
OPERACIONES DEL FACTOR DE OPERACION: Actividades realizadas en el día a día.
ASPECTO ORGANIZATIVO: Manuales.
CONTRIBUCIÓN: Caso por caso de la población.
UNIDAD DE MEDIDA: Casos del 2014

FRECUENCIA DE MEDICIÓN:

Trimestral

Numero: MA 21

COMPORTAMIENTO DE LAS VARIABLES CONFORME EL TIEMPO DE OBSERVACION

Variable de estudio/Indicador medido	UNIDAD DE MEDIDA		OPERACION		META ANUAL		AVANCE TRIMESTRAL				AVANCE ACUMULADO			
	Estadística base	Estadística base	Realizado	Porcentaje	Programado	%	Programado	%	Programado	%	Programado	%	Programado	%
Transmisión de nuevas jurisdicciones programadas	Estadística base	Estadística base	Realizado	Porcentaje	Programado	%	Programado	%	Programado	%	Programado	%	Programado	%
			140	100	140	100	140	100	140	100	140	100	140	100

COMPORTAMIENTO DEL INDICADOR DEBERACION DE LA META ANUAL


META ANUAL	TRIMESTRE EN CURSO				TRIMESTRE EN SIGUIENTE			
	Programado	Avanzado	Ej%	DEBERACION	Programado	Avanzado	Ej%	DEBERACION
100.00	100.00	100.00	100.00	0.00	100.00	100.00	100.00	0.00

EVALUACION DEL INDICADOR

Sección de Estudios
 OPERACIONAL/ASISTENTE
 1579 Pm. Jurídica



OFICINA DE INFORMACIÓN, PLANEACIÓN Y EVALUACIÓN
 Procuraduría General de la Nación



DIRECCIÓN DE ASUNTOS JURÍDICOS
 Procuraduría General de la Nación



MUNICIPIO DE OCOSINGO

PRIMERA FICHA DE SEGUIMIENTO DE INDICADORES 2024 DE GESTIÓN O ESTRATEGICO

TIPO DE FICHA: OSFEM

TEMA DE DESARROLLO (E) TRANSVERSAL: El Eje transversal II: Gobierno Moderno, Capaz y Responsable
PLAN DE DESARROLLO: Estrategia y agenda en el sector público
PROGRAMA PRESUPUESTARIO: 01030601 Asistencia jurídica al Ejecutivo
PROYECTO PRESUPUESTARIO: 0103050105 Asesoría jurídica al presidente
CUANTRO DEL PROGRAMA PRESUPUESTARIO: Comando en Jefe la zona de unidades de fomento y apoyo de las procuradurías reguladoras y conductores legales embalsados, que integran decididamente a la garantía jurídica del gobierno y la sociedad.
DESPERDICIO GENERAL: 1400 CONSEJERA JURIDICA
DESPERDICIO AJUSTAR: 162 Pasa Activa

ESTRUCTURA DEL INDICADOR

NOMBRE DEL INDICADOR: Porcentaje de unidades de medición y cantidad de diferentes entre las partes en conflicto.
FORMULA DEL CALCULO: (Cantidad de mediciones y cantidad de diferentes entre las partes en conflicto menos/cantidad de mediciones) dividido por cantidad de mediciones.
INTERPRETACION: Cantidad de mediciones y cantidad de diferentes entre las partes en conflicto.
INDICACION QUE ATIENDE: Eficiencia
DESCRIPCION DEL FACTOR DE COMPARACION: Actividades realizadas en el día martes
ABRIGO DECOMPARATIVO: Municipal
COBERTURA: Con por ciento de la población
UNIDAD DE MEDIDA: Eje del 2024

Numero: NA 22

COMPORTAMIENTO DE LAS VARIABLES DURANTE EL TRISEMESTRE SEGUIMIENTO

VARIABLE	UNIDAD DE MEDIDA	OPERACION	META ANUAL	AVANCE TRIMESTRAL		AVANCE ACUMULADO	
				Programado	%	Programado	%
Actividad de medición y cantidad de diferentes entre las partes en conflicto	Ejercicio de seguimiento	Señala	420	120	28.0	120	100.00
Actividad de medición y cantidad de diferentes entre las partes en conflicto	Estado de seguimiento	Comparte	420	120	28.0	120	100.00
TOTALES				120	28.0	120	100.00

Asumiendo de medición y cantidad de diferentes entre las partes en conflicto señaladas

**COMPORTAMIENTO DEL INDICADOR
DESCRIPCION DE LA META ANUAL**

META ANUAL	TRIMESTRE SEGUIMIENTO			
	Programado	Avanzado	ETP	SEMAFORO
100.00	100.00	100.00	100.00	Verde

EVALUACION DEL INDICADOR

Estado:

Elviano

SECRETARÍA DE INFORMACIÓN, PLANEACIÓN Y EVALUACIÓN

Le. Iratze Roldán Campuz



MUNICIPIO DE COYAMA

PROYECTO TÉCNICO DE SEGUIMIENTO DE MONEDAS 2024 DE GESTIÓN O ESTRATÉGICO

TIPO DE FICHA: OSFEM

PLAN DE DESARROLLO E INTERMUNICIPAL: El Desarrollo de Gobierno Moderno, Cívico y Responsable
PLAN DE DESARROLLO: Estrategia del gobierno municipal
PROGRAMA PRESUPUESTARIO: 01030001 Regimen de servicios municipales
PROYECTO PRESUPUESTARIO: 0103000101 Planes y acciones de la regimenteria municipal
OBJETIVO DEL PROGRAMA PRESUPUESTARIO: La mejora el cumplimiento de las obligaciones contractuales en el Título V de la Ley Orgánica Municipal del Estado de México, según:
DESCRIPTOR GENERAL: 021 (Fiscalidad)
OPERACIONAL LOCAL: 001

INDICADOR DEL MONITOR: Porcentaje de cumplimiento en las acciones de Cobro
FORMULA DEL INDICADOR: (Número de acciones de cobro realizadas/total de acciones de cobro programadas)*100
INTERPRETACION: cumplimiento en las acciones de cobro
PREVISION QUE SE ESPERA: Positiva
DESCRIPCION DEL FACTOR DE CORRECCION: Acciones y medidas en el caso necesario
AMBITO DE COBERTURA: Municipal
COMENTARIO: Caso por caso en la población
UNIDADES: Cuentas del 2024

EFECTIVIDAD DEL MONITOR: FRECUENCIA DE MONITOR:

Tiempo:

Numero: NA 12

COMPONENTARIO DEL PLAN ANUAL DE GASTOS Y DE INGRESOS:

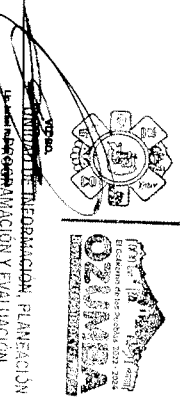

INDICADOR DEL MONITOR	VALORES	UNIDAD DE MEDIDA	OPERACION	META ANUAL		AVANCE TRIMESTRAL		AVANCE ACUMULADO	
				Programado	%	Programado	%	Programado	%
Número de acciones de cobro realizadas		Valor de cobro	Realizado	420	100	240	57	120	28
Número de acciones de cobro programadas		Valor de cobro	Programado	420	100	240	57	120	28

COMPONENTARIO DEL MONITOR:
OPERACION DE LA META ANUAL

META ANUAL	TRIMESTRE EN CURSO			
	AVANCE TRIMESTRAL	AVANCE ACUMULADO	REMANENTE	REMANENTE
100%	Programado	Avanzado	100.00	100.00
100%	Programado	Avanzado	100.00	100.00

EVALUACION DEL MONITOR:

SEGUIMIENTO DE OPERACIONES Y ACCIONES EN COORDINACION CON EL SECTOR EMPRESARIAL Y EL SECTOR SOCIAL Y PRODUCTIVO
 La finalidad es evaluar el cumplimiento de las acciones del presente Plan Municipal.



MUNICIPIO DE OZAMBA

PROGRAMA TÉCNICO DE RECLUTAMIENTO DE INDOLOGOS 2024 DE GESTIÓN O ESTRATÉGICO

TIPO DE FICHA: OSEEM

PLAN DE DESARROLLO DE TRANSVERSAL:
 PLAN DE DESARROLLO
 PROGRAMA PRESUPUESTARIO:
 PROYECTO PRESUPUESTARIO:
 OBJETIVO DEL PROGRAMA PRESUPUESTARIO:
 DESCRIPCIÓN GENERAL:
 OPERACIONAL/ALIANZA:

El Empleado o Gobierno Municipal,
 Entidad del Gobierno Municipal
 0100000101 Función y misión de la administración municipal
 0100000101 Función y misión de la administración municipal
 021 Programa 1
 031

EXTRACTO DEL INDICADOR

NOMBRE DEL INDICADOR:
 FORMALIZACIÓN CURRÍCULO
 INTERVENCIÓN:
 OBSERVACIÓN QUE TIENE:
 DESCRIPCIÓN DEL FACTOR DE CALIFICACIÓN:
 ABORTO DE COMANDO:
 COMENTARIO:
 LÍNEA BASE:

Propósito de estudiar y sistematizar en un medio jurídico adecuado.
 (Asesorar y sistematizar en un medio jurídico adecuado a los recursos humanos y técnicos humanos en un medio jurídico adecuado por las áreas) 110
 Interacción y asistencia técnica en un medio jurídico adecuado.
 Planificación
 Asistencia técnica en el día a día
 Manuales
 Caso por caso de la población
 Enero del 2024

DESCRIPCIÓN DEL INDICADOR

FRECUENCIA DE RESPONSA:

Tiempo

Numero: MA 21

COMPORTAMIENTO DE LA META ANUAL RESULTA DE TRIMESTRE DESEMPLEADO

Variable	UNIDAD	TRIMESTRE DESEMPLEADO		META ANUAL	AVANCE TRIMESTRAL		%	AVANCE ACUMULADO		%
		Programado	Asistido		Programado	Asistido		Programado	Asistido	
Asesorar y sistematizar en un medio jurídico adecuado a los recursos humanos y técnicos humanos en un medio jurídico adecuado por las áreas	Expediente	100	200	400	100	200	250	100	200	250
Interacción y asistencia técnica en un medio jurídico adecuado.	Expediente	100	200	400	100	200	250	100	200	250
Planificación	Expediente	100	200	400	100	200	250	100	200	250
Asistencia técnica en el día a día	Expediente	100	200	400	100	200	250	100	200	250
Manuales	Expediente	100	200	400	100	200	250	100	200	250
Caso por caso de la población	Expediente	100	200	400	100	200	250	100	200	250

Asesorar y sistematizar en un medio jurídico adecuado a los áreas.

COMPORTAMIENTO DEL INDICADOR DESCRIPCIÓN DE LA META ANUAL

META ANUAL	TRIMESTRE DESEMPLEADO			
	Programado	Asistido	EFM	REAJUSTO
10000	10000	10000	10000	10000

DESCRIPCIÓN DE RESULTADOS Y APLICACIONES EN LOS DIFERENTES NIVELES DE LA ADMINISTRACIÓN MUNICIPAL

EVALUACIÓN DEL INDICADOR

SECCIONES DESEMPLEADO:
OPERACIONAL/ALIANZA:


021 Programa 1

031



PRIMERA SESIÓN DE TRABAJO

C. Muñoz Hernández, Rodríguez



PRIMERA SESIÓN DE TRABAJO
INFORMACIÓN, PLANEACIÓN
EVALUACIÓN Y CONTROL

Lt. María Reyes Campos



MUNICIPIO DE OZUMBA

PRO-AB-04 FICHA TECNICA DE SEGUIMIENTO DE INDICADORES 2024 DE GESTION O ESTRATEGICO

TIPO DE FICHA: OSEEM

PLAN DE DESARROLLO / E TRANSVERSAL:

4 Pilar 4: Seguridad

PROGRAMA PRESUPUESTARIO:

Méridula y compañía

PROYECTO PRESUPUESTARIO:

0103003101 Municipio y comisión Municipal

OBJETO DEL PROGRAMA PRESUPUESTARIO:

De cuenta al cumplimiento de las actividades previstas en el Título V del L.P.R. Ordena Municipal del Estado de México, según:

DIRECCION GENERAL:

100 COMISIÓN JUNTA

DIRECCION LOCAL:

100 Oficina Ingresos - Contaduría

NOMBRE DEL INDICADOR:

Porcentaje de conflictos y controversias civiles.

FORMULA DEL CALCULO:

(Conflictos y controversias civiles / Total de conflictos y controversias registrados) * 100

INTERVENCIÓN:

Conflictos y controversias civiles.

DIRECCION QUE ATIENDE:

Oficina

DESCRIPCION DEL FACTOR:

Actividades realizadas en el año anterior

AMBITO GEOGRAFICO:

Municipal

CONTRIBUYA:

Ciudad por dentro de la población

UNIDAD DE MEDIDA:

Porcentaje

FRECUENCIA DE MEDICIÓN:

Trimestral

Numero:

NC 2

Estado del 2024

COMPORTAMIENTO DE LAS VARIABLES DURANTE EL TRIMESTRE BASELICO

Código y controversias civiles	UNIDAD DE MEDIDA	OPERACION	META ANUAL	AVANCE TRIMESTRAL		AVANCE ACUMULADO	
				Programado	%	Programado	%
100 00	Unidad de estadísticas	Variable	4.00	1.00	25.00	1.00	100.00
100 00	Unidad de estadísticas	Variable	4.00	1.00	25.00	1.00	100.00

COMPORTAMIENTO DEL INDICADOR DESCRIPCION DE LA META ANUAL

META ANUAL	TRIMESTRE Enero-Marzo			
	AVANCE TRIMESTRAL	AVANCE ACUMULADO	EF%	SEMÁFORO
100 00	Programado	100 00	100 00	Verde
100 00	Actualizado	100 00	100 00	Verde

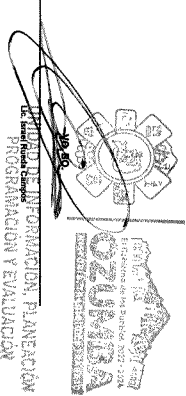
EVALUACION DEL INDICADOR

DESCRIPCION DEL INDICADOR Y SU IMPORTANCIA EN EL MONITORIZACION DEL INDICADOR DURANTE EL 2024 Y SU REPERCUSION EN EL PROGRAMADO

Impacto Municipal
Operación ordinaria:
OPERACION ORDINARIA

100 Comisión Ingresos y Contaduría

Luis Enrique Domínguez Hernández



MUNICIPIO DE OZUMBA

PLAN DE DESARROLLO LE TRANSVERSAL

TIPO DE FICHA: OSFEM

4 Pilar 4 Seguridad
 Medición y evaluación
 0103000101 Medición y evaluación Municipal
 0103000101 Medición y evaluación Municipal
 Se orienta el cumplimiento de las actividades contenidas en el Título V de la Ley Orgánica Municipal del Estado de México, según:
 LMO CONSEJERÍA AJUNTADA
 101 Oficial Insucre - Coordinación

ESTRUCTURA DEL INDICADOR

Presente en la ciudad y las partes vecinales en conflicto.
 (Citas estadísticas de las partes vecinales en conflicto en materia de seguridad pública y partes vecinales en conflicto) *10

FRECUENCIA DE MEDICIÓN:

Trimestral

NOMBRE DEL INDICADOR: FOMENTAL DEL CALICLO INTERPRETACION
DIMENSION QUE ATIENDE: Educación
DESCRIPCIÓN DEL FACTOR DE COMPARACIÓN: Actividades realizadas en el día sábado
ABRIGO GEOGRÁFICO: Municipal
COBERTURA: Cien por ciento de la población
UNIDADES: Ejevo del 2024

Nombre: MA 1.1

COMPORTAMIENTO DE LAS VARIABLES DURANTE EL TRIMESTRE SECCIONARIO

VARIABLE	UNIDAD DE MEDIDA		OPERACION	MED. ANUAL	AVANCE TRIMESTRAL		AVANCE ACUMULADO	
	Actual	Anterior			Programado	%	Programado	%
Citas estadísticas de las partes vecinales en conflicto	Actual	Anterior	Sumado	4.00	Programado 1.00	% 25.00	Programado 1.00	% 10.00
Citas estadísticas y partes vecinales en conflicto	Actual	Anterior	Restado	4.00	Programado 1.00	% 25.00	Programado 1.00	% 10.00

COMPORTAMIENTO DEL INDICADOR
DESCRIPCIÓN DE LA META ANUAL

TRIMESTRE Enero-Marzo

META ANUAL	AVANCE TRIMESTRAL		AVANCE ACUMULADO	
	Programado	Alcanzado	Programado	Alcanzado
100.00	100.00	100.00	100.00	100.00

EVALUACIÓN DEL INDICADOR

Sevilla Martínez
 DIRECCIÓN GENERAL DE OPERACIONES ADMINISTRATIVAS

100 CONSEJERÍA AJUNTADA
 101 Oficina Insucre - Coordinación



[Signature]
 Sr. Pedro Jordán Quintana Hernández

[Signature]
 Sr. Israel Rueda Campos

TRANSPARENCIA DE INFORMACIÓN, PLANEACIÓN Y EVALUACIÓN



MUNICIPIO DE OCUILPAN

PLAN DE DESARROLLO DE TRÁNSFEROS

TIPO DE FICHA: OSEEM

PLAN DE DESARROLLO DE TRÁNSFEROS: 4 Pilar 4: Seguridad

TEMA DE DESARROLLO: Medición y condición

PROGRAMA PRESUPUESTARIO: 01030903 Medición y condición Municipal

PROYECTO PRESUPUESTARIO: 010309030101 Medición condicional y otros rubros municipales

OBJETO DEL PROGRAMA PRESUPUESTARIO: Se otorga al cumplimiento de las obligaciones contractuales en el Título V de la Ley Orgánica Municipal del Estado de México, según:

DESBORSA GENERAL: IMO CONSEJERÍA JURÍDICA

DESBORSA AUXILIAR: IMO Oficina Medición - Condición

NOMBRE DEL INDICADOR: Puntaje de medición entre los países en conflicto estratégicos.

FORMULA DEL CALCULO: (Medición de los países involucrados en conflictos Estratégicos enviados a los países involucrados en conflicto) *100

INTERENCION: Implicación entre los países en conflicto estratégicos.

DIMENSION QUE MIDE: Eficiencia

DESCRIPCION DEL FACTOR DE CALIFICACION: Actividades realizadas en el año anterior

AMBITO DE COBERTURA: Municipal

COBERTURA: Con respecto de la población

UNID./MUE: Euros del 2014

Numero: NA 21

COMPLEMENTO DEL VALORABLE DURANTE EL TRIMESTRE ENVALORADO

UNID./MUE	UNIDAD DE MEDIDA	OPERACION	META ANUAL	AVANCE TRIMESTRAL		AVANCE ACUMULADO	
				Programado	%	Programado	%
Actividad de los países involucrados en conflicto	valor de medición	Sumable	420	120	28.57	120	28.57
Actividad enviada a los países involucrados en conflicto	valor de condición	Sumable	120	25.00	120	100.00	100.00

COMPLEMENTO DEL INDICADOR DESCRIPCION DE LA META ANUAL

META ANUAL	TRIMESTRE ENVALORADO			
	Programado	Avanzado	ET%	SEMÁFORO
100.00	100.00	100.00	100.00	Verde

EVALUACION DEL INDICADOR

100 Condición Medición - Condición

Elaboración y validación de la información por el personal de la oficina de Medición y Condición

Elaboración y validación de la información por el personal de la oficina de Medición y Condición

MUNICIPIO DE OZUMBA

Plan-088 FICHA TÉCNICA DE SEGUIMIENTO DE INDICADORES 2024 DE GESTIÓN O ESTRATÉGICO

TIPO DE FICHA: OSEBA

PLAN DE DESARROLLO LE TRANSVERSAL: 4 Pilar 4 Seguridad
TEMA DE DESARROLLO: Medición y consolidación
PROGRAMA PRESUPUESTARIO: 01030903 Medición y consolidación Municipal
PROYECTO PRESUPUESTARIO: 0103090301 Medición, consolidación y fomento actividades municipales
OBJETIVO DEL PROGRAMA PRESUPUESTARIO: Soporte al cumplimiento de las edificaciones contenidas en el Título V de la Ley Orgánica Municipal del Estado de México, según lo establecido en el artículo 104 de la Ley Orgánica Municipal del Estado de México.
DEBERES DEL PROGRAMA PRESUPUESTARIO: 101 Oficina Medición y Consolidación

ESTRUCTURA DEL INDICADOR

NOMBRE DEL INDICADOR: Porcentaje de actas informativas expedidas a la ciudadanía.
FORMULA Y UNID. CALCULO: (Actas Informativas expedidas a la ciudadanía / Total de actas informativas expedidas) * 100
INTERPRETACION: Actas Informativas expedidas a la ciudadanía.
DIMENSION QUE MIDE: Eficiencia.
DESCRIPCION DEL FACTOR DE COMPARACION: Actas informativas expedidas en el año anterior.
AMBITO GEOGRAFICO: Municipal
COHERENCIA: Cien por ciento de la población.
UNIDAD DE MEDIDA: Efectos del 2024

Nombre: NA 22

COMPORTAMIENTO DE LAS VARIABLES DURANTE EL TRIMESTRE Base de Datos

Actas Informativas expedidas a la ciudadanía	UNIDAD DE MEDIDA	OPERACION	NETO ANUAL	AVANCE TRIMESTRAL		AVANCE ACUMULADO	
				Programado	%	Avanzado	%
Actas Informativas	Unidades	Sumadas	426	120	28.0	120	100.0
Total de actas informativas expedidas	Unidades	Restadas	120	28.0	120	100.0	100.0

COMPORTAMIENTO DEL INDICADOR DESCRIPCION DE LA META ANUAL

META ANUAL	TRIMESTRE Enero-Marzo				AVANCE ACUMULADO			
	Programado	Avanzado	EFM	SEALFONO	Programado	Avanzado	EFM	SEALFONO
100.00	100.00	100.00	100.00	Varios	100.00	100.00	100.00	Varios

EVALUACION DEL INDICADOR

Sevilla, México
 10 de Octubre de 2024
 Lic. Gerardo Grijalva Hernández
 Lic. Gerardo Grijalva Hernández

Sevilla, México
 10 de Octubre de 2024
 Lic. Gerardo Grijalva Hernández
 Lic. Gerardo Grijalva Hernández



MUNICIPIO DE OCUILPAN

FORM-008 FICHA TECNICA DE SEGUIMIENTO DE INDICADORES 2014 DE GESTION O ESTRATEGICO

TIPO DE FICHA: OSFEM

PLAN DE DESARROLLO P.D.E TRANSVERSAL: 4 Pilar: 4: Seguridad
 TEMA DE DESARROLLO: Medición y evaluación
 PROGRAMA PRESUPUESTARIO: 01030003 Medición y evaluación Municipal
 PROYECTO PRESUPUESTARIO: 0103000301 Medición, evaluación y factor calificación municipal
 OBJETIVO DEL PROGRAMA PRESUPUESTARIO: Se realiza el seguimiento de los indicadores contenidos en el Título V de la Ley Orgánica Municipal del Estado de México, según:
 DEPENDENCIA GENERAL: MUNICIPIO DE OCUILPAN
 DEPENDENCIA AUXILIAR: 108 Oficina Medición, Evaluación

ESTRUCTURA DEL INDICADOR

NOMBRE DEL INDICADOR: Porcentaje de acciones procedentes por áreas administrativas calificadas.
 FORMULA Y UNIDADES: (Número de acciones procedentes por áreas administrativas calificadas) / (Total de acciones procedentes por áreas administrativas calificadas) * 100
 INTERFERENCIA: Dependencia procedentes por áreas administrativas calificadas.
 DIMENSIONES QUE ATIENDE: Eficiencia
 DESCRIPCION DEL FACTOR DE COMPARACION: Actividades realizadas en el día anterior
 ABORTO OCURRIÓ: Municipal
 COBERTURA: Cien por ciento de la población
 UNIDAD: Porcentaje
 FECHA BASE: Enero del 2014

FRECUENCIA DE MEDICIÓN:

Trimestral

Nombre: NA 3.1

COMPORTAMIENTO DEL VALOR DEL INDICADOR EN EL TRIMESTRE EN CURSO

Número de acciones procedentes por áreas administrativas calificadas	UNIDAD DE MEDIDA		OPERACION		NETO ANUAL		AVANCE TRIMESTRAL		AVANCE ACUMULADO					
	Registra	Progreso	Sumada	Restada	Programado	Realizado	%	%	%	%				
					4.00	4.00	1.00	25.00	1.00	100.00	1.00	25.00	1.00	100.00

COMPORTAMIENTO DEL INDICADOR DESCRIPCION DE LA META ANUAL

META ANUAL	TRIMESTRE EN CURSO				AVANCE ACUMULADO			
	Programado	Realizado	ET%	SEMAFORO	Programado	Realizado	ET%	SEMAFORO
100.00	100.00	100.00	100.00	Verde	100.00	100.00	100.00	Verde

EVALUACION DEL INDICADOR

Sevilla Municipal
 GERENCIA GENERAL
 GERENCIA ADMINISTRATIVA



Lic. Felipe Jiménez González Hernández



Lic. Israel Ramos Cárdenas



MUNICIPIO DE OZUAMA

Plan-ABD FICHA TECNICA DE SEGUIMIENTO DE INDICADORES 2024 DE GESTION O ESTRATEGICO

TIPO DE FICHA: OSFEM

PLAN DE DESARROLLO (P.E. TRANSVERSAL):

PROGRAMA PRESUPUESTARIO: 01329003 Mantenimiento y conservación Municipal
PROYECTO PRESUPUESTARIO: 0133090101 Municipio, construcción y mantenimiento municipal
OBJETIVO DEL PROGRAMA PRESUPUESTARIO: Se orienta el cumplimiento de las edificaciones construidas en el Título V del 1º y 4º Ordinan Municipal del Estado de México, según:
DESCRIPCION GENERAL: IAP CONSEJERIA JURIDICA
DESCRIPCION ANALITICA: 100 Oficina Mantenimiento - Construcción

4 Pilar 4: Seguridad
Medición y control
01329003 Mantenimiento y conservación Municipal
0133090101 Municipio, construcción y mantenimiento municipal

Se orienta el cumplimiento de las edificaciones construidas en el Título V del 1º y 4º Ordinan Municipal del Estado de México, según:
IAP CONSEJERIA JURIDICA
100 Oficina Mantenimiento - Construcción

ESTRUCTURA DEL INDICADOR

NOMBRE DEL INDICADOR: Frecuencia de visitas técnicas por concepto de metas específicas.
FORMULA DEL CALCULO: Frecuencia de visitas técnicas por concepto de metas específicas.
INTERPRETACION: Frecuencia de visitas técnicas por concepto de metas específicas.
DIMENSION QUE MANTENE: Específica
DIMENSION QUE MANTIENE: Admonidos realizados en el año anterior
DECOMPOSICION: Admonidos realizados en el año anterior
DECOMPOSICION DE COMPARACION: Admonidos realizados en el año anterior

FRECUENCIA DE MEDICION:

Trimestral

AMBITO DE COBERTURA: Municipal
COBERTURA: Cien por ciento de la población
UNIDADES: Estructura del 2024

Numero: NA 32

COMPORTAMIENTO DE LAS VARIABLES DURANTE EL TRIMESTRE EVALUADO

Variable	UNIDAD DE MEDIDA		OPERACION	META ANUAL	AVANCE TRIMESTRAL		AVANCE ACUMULADO		
	Indicador	Indicador			Programado	%	Programado	%	
Frecuencia de visitas técnicas por concepto de metas específicas	Indicador	Indicador	Sumado	429	100	250	100	1000	100
Frecuencia de visitas técnicas por concepto de metas específicas	Indicador	Indicador	Sumado	429	100	250	100	1000	100

COMPORTAMIENTO DEL INDICADOR DESCRIPCION DE LA META ANUAL

META ANUAL	TRIMESTRE ENERO-MARZO				AVANCE ACUMULADO			
	Programado	Alcanzado	EF%	SEÑALADO	Programado	Alcanzado	EF%	SEÑALADO
1000	1000	100.00	100.00	Verde	1000	1000	100.00	Verde


EVALUACION DEL INDICADOR

SESION DE TRABAJO Y ATRIBUCION DE RESPONSABILIDADES
La evaluación se realiza en coordinación y con la participación de los miembros del equipo de trabajo. Véase anexo.

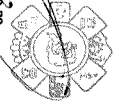
IMPORTE EFECTIVO: 0.00

IMPORTE MONETARIO: 0.00

ORGANIZACION ORIGINARIA: ORGANIZACION ANALITICA



Lic. Nelson Medina Guzmán, Titular



SECRETARÍA DE INFORMACIÓN, PLANEACIÓN, PROGRAMACIÓN Y EVALUACIÓN

PERSONA DE CONTACTO: MARGARITA

TEL: 01 52 55 56 10 10



MUNICIPIO DE OZTIZBA

PLAN DE FICHA TECNICA DE SEGUIMIENTO DE INDICADORES 2024 DE GESTION O ESTRATEGICO

TIPO DE FICHA: OSFEM

PLAN DE DESARROLLO (E) TRANSVERSAL: 4 Pilar 4 Seguridad
 Tema de desarrollo: Medición y control
 PROGRAMA PRESUPUESTARIO: 010300010001001 Medición y control
 PROYECTO PRESUPUESTARIO: 0103000101 Medición y control
 OBJETIVO DEL PROGRAMA PRESUPUESTARIO: Se realiza el cumplimiento de las actividades contenidas en el Título V de la Ley Orgánica Municipal del Estado de México, según.
 DEPENDENCIA GENERAL: MUNICIPIO DE OZTIZBA
 DEPENDENCIA AUXILIAR: 101 Oficina Medición y Control

ESTRUCTURA DEL INDICADOR

FRECUENCIA DE MEDICIÓN:

Trimestral

NOMBRE DEL INDICADOR: Porcentaje en boletines de bienestar de personas
 FÓRMULA DEL CÁLCULO: (Boletines de bienestar emitidos / Total de personas censadas) * 100
 INTERPRETACION: Boletines de bienestar emitidos
 DIMENSION QUE MIDE: Estática
 DESCRIPCION DEL FACTOR DE CONVARIABLE: Actividades realizadas en el día anterior
 ABERTO GEOGRAFICO: Municipal
 COBERTURA: Cien por ciento de la población
 UNIDADES: Emisores del 2024

Numero: NA_33

COMPORTEAMIENTO DE LAS VARIABLES DURANTE EL TRIMESTRE DESEARADO


Variable	UNIDAD DE MEDIDA	OPERACION	META ANUAL	AVANCE TRIMESTRAL		AVANCE ACUMULADO					
				Programado	%	Avanzado	%	Programado	%	Avanzado	%
Boletines de bienestar emitidos	Boletines de Bienestar emitidos	Sumado	420	120	28.00	120	100.00	120	28.00	120	100.00
Total de habitantes censados	Boletines de Bienestar emitidos	Restado	420	120	28.00	120	100.00	120	28.00	120	100.00

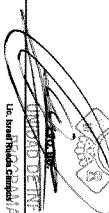
COMPORTEAMIENTO DEL INDICADOR DESCRIPCION DE LA META ANUAL


META ANUAL	TRIMESTRE DESEARADO			
	Programado	Avanzado	ET%	SEALFONCO
100.00	100.00	100.00	100.00	100.00

EVALUACION DEL INDICADOR

Se declara que el presente informe fue elaborado de acuerdo a los datos proporcionados por el personal de la oficina de estadística y demografía.

Elaborado por: 

Elaborado por: 

Elaborado por: 



MUNICIPIO DE OZUAMA

PLAN-488 FICHA TECNICA DE SEGUIMIENTO DE INDICADORES 2024 DE GESTION O ESTRATEGICO

TIPO DE FICHA: OSEEM

PLAN DE DESARROLLO DE TRANSVERSAL: El Plan Universal II Gobierno Moderno, Capaz y Responsable

TEMA DE DESARROLLO: Finanzas publicas satis

PROGRAMA PRESUPUESTARIO: 01050203011 Cargado y presupuesto de ingresos

OBJETIVO DEL PROGRAMA PRESUPUESTARIO: Incluye acciones que permitan definir el "cálculo, cantidad" y "equidad" ligadas con seguridad jurídica, transparencia y planificación de manera plena al contribuyente, asegurando un régimen fiscal que sirva de base de contribuyentes a satisfacer las acciones de control para el cumplimiento de las obligaciones tributarias con el fisco y el estado fiscal.

DEPENDENCIA GENERAL: L07 TESORERIA

DEPENDENCIA AUXILIAR: 115 Finanzas, 118 Egresos L07 Tesorería

ESTRUCTURA DEL INDICADOR

NOMBRE DEL INDICADOR: Tasa de veracidad de la recaudación contra.

FORMULA DEL CALCULO: (Monto de recaudación contra obtenida en el trimestre del año anterior)/(7*100)

INTERVENCIÓN: recaudación contra.

DIMENSION QUE ATIENDE: Eficacia

DESCRIPCION DEL FACTOR DE COMPARACION: Actividades realizadas en el año anterior

ABRIGO ORGANIZATIVO: Municipal

COBERTURA: Cheo por cheo de la población

UNIDADES: Egresos del 2024

Numero: NC 1

FRECUENCIA DE MEDICION:

Trimestral

COMPORTAMIENTO DE LAS UNIDADES DURANTE EL TRIMESTRE SEGUIMIENTO


INDICADOR	UNIDAD DE MEDIDA	OPERACION	META ANUAL	AVANCE TRIMESTRAL		AVANCE ACUMULADO	
				Programado	%	Programado	%
Recaudación contra obtenida en el trimestre del año actual	Saldo Compromiso de Egresos	Sumado	426	100	25,00	100	100,00
Recaudación contra obtenida en el trimestre del año anterior	Saldo Compromiso de Egresos	Sumado	426	100	25,00	100	100,00

COMPORTAMIENTO DEL INDICADOR DESCRIPCION DE LA META ANUAL

META ANUAL	TRIMESTRE Enero-Marzo			
	Programado	Actualizado	ETM	SEMAYCINO
0,00	0,00	0,00	0,00	0,00

EVALUACION DEL INDICADOR

Nombre del evaluador: L07 TESORERIA
115 Finanzas, 118 Egresos L07 Tesorería



TESORERIA MUNICIPAL

UNIDAD DE INFORMACION, PLANEACION Y EVALUACION

MUNICIPIO DE OZAMBA

PRM-088 FICHA TECNICA DE SEGUIMIENTO DE INDICADORES 2024 DE GESTION O ESTRATEGICO

TIPO DE FICHA: OSEEM

El Eje transversal II: Gobierno Moderno, Cívic y Responsable

Finanzas públicas salud

0190003 Fundamentos de los ingresos

01020203101 Gastos y transferencia de ingresos

Indicador de gestión: "Cartera de deuda pública", medir la capacidad financiera, manteniendo un nivel de endeudamiento adecuado y satisficando las acciones de control para el cumplimiento de las obligaciones financieras que surten la actividad y estado fiscal.

L00 TESORERIA

115 Ingresos, 118 Egresos, L00 Transferi

01020203041 Rápido y control de caja y reservas

ESTRUCTURA DEL INDICADOR

Tasa de variación del monto de ingresos por cobro de acciones.

(Índice de ingresos por cobro de acciones en el trimestre anterior) / (Índice de ingresos por cobro de acciones en el trimestre anterior) * 100

Indicador de gestión: "Cartera de deuda pública"

Actividades realizadas en el año anterior

Municipal

Ciudad por dentro de la población

CORIENTALIA

LINEA BASE

FRECUENCIA DE MEDICIÓN:

Trimestral

Numero: NC 2

COMPORTAMIENTO DE LAS METAS EN EL TRIMESTRE DE REFERENCIA

VARIABLE	UNIDAD DE MEDIDA	OPERACION		META ANUAL	AVANCE TRIMESTRAL		AVANCE ACUMULADO	
		Programa	Meta		Programado	%	Programado	%
Monto de ingresos por cobro de acciones en el trimestre actual	Ingresos		Meta	4.80	1.80	26.67	1.00	100.00
Monto de ingresos por cobro de acciones en el trimestre anterior	Ingresos		Meta	4.80	1.80	26.67	1.00	100.00

COMPORTAMIENTO DEL INDICADOR

DESCRIPCION DE LA META ANUAL

TRIMESTRE DE REFERENCIA

META ANUAL	AVANCE TRIMESTRAL				AVANCE ACUMULADO			
	Programado	Adecuado	ETM	SEALICION	Programado	Adecuado	ETM	SEALICION
0.00	0.00	0.00	0.00	Verde	0.00	0.00	0.00	Verde

DESCRIPCION DE RESULTADOS Y JUSTIFICACION EN CASO DE VARIACION SUPERIOR A 15% RESPECTO AL PROGRAMADO

La información se actualiza en correspondencia a los resultados del ejercicio fiscal anterior.

EVALUACION DEL INDICADOR

Manera Mensual

L00 TESORERIA
115 Ingresos, 118 Egresos, L00 Transferi

Finanzas públicas salud



0190003 Fundamentos de los ingresos

01020203101 Gastos y transferencia de ingresos

Indicador de gestión: "Cartera de deuda pública", medir la capacidad financiera, manteniendo un nivel de endeudamiento adecuado y satisficando las acciones de control para el cumplimiento de las obligaciones financieras que surten la actividad y estado fiscal.

L00 TESORERIA

115 Ingresos, 118 Egresos, L00 Transferi



TESORERIA MUNICIPAL



MUNICIPIO DE OZUMA

PROM-489 FICHA TECNICA DE SEGUIMIENTO DE INDICADORES 2024 DE GESTION O ESTRATEGICO

TIPO DE FICHA: OSFEM

PLAN DE DESARROLLO (E) TRANSVERSAL: El Egi Transversal II: Gobierno Moderno, Caez y Responsable
TEMA DE DESARROLLO: Finanzas publicas saludas
PROGRAMA PRESUPUESTARIO: 010200201
PROYECTO PRESUPUESTARIO: 01020020101 Cuidado y mantenimiento de bienes
OBJETIVO DEL PROGRAMA PRESUPUESTARIO: Mejorar mediante el pago de la utilidad fiscal, el mantenimiento preventivo de las instalaciones de la planta de tratamiento de aguas residuales y saneamiento de las colonias de control para el cumplimiento de las obligaciones fiscales que surten la actividad y bienestar social.
DEPENDENCIA GENERAL: L00 TESORERIA
DEPENDENCIA AJUDANTE: 115 Ingresos, 118 Egresos, L00 Tesoreria

NOMBRE DEL INDICADOR: FORMALIA DEL CALCULO INTERMEDIACION

DESCRIPCION QUE MUESTRE: Porcentaje de empresas de atención de los apoyos, subsidios fiscales y retención del pago puntual efectuadas.
DESCRIPCION DEL FACTOR DE COMPARACION: (Número de empresas de atención de los apoyos, subsidios fiscales y retención del pago puntual efectuadas) / Compañías de diseño programadas) * 100
AMBITO GEOGRAFICO: Adhucadas realizadas en el año anterior
CONSENTIDA: Municipal
UNIDADES: Cien por ciento de la población
FECHA BASE: Enero del 2024

ESTRUCTURA DEL INDICADOR

FRECUENCIA DE MEDICION: Trimestral

Numero: NA_12

DESCRIPCION DEL INDICADOR	COMPORTAMIENTO DE LA META EN DOMINANTE EL TRIMESTRE DE MEDICION				COMPORTAMIENTO DEL INDICADOR			
	UNIDAD DE MEDIDA	OPERACION	META ANUAL	AVANCE TRIMESTRAL	UNIDAD DE MEDIDA	OPERACION	META ANUAL	AVANCE ACUMULADO
Porcentaje de empresas de atención de los apoyos, subsidios fiscales y retención del pago puntual efectuadas.	Porcentaje de empresas	Sumada	426	Programado 1,00 % 25,00	Programado 1,00 % 25,00	Programado 1,00 % 25,00	Programado 1,00 % 25,00	Programado 1,00 % 25,00
Compañías de diseño programadas	Registro de compañías	Sumada	426	Programado 1,00 % 25,00	Programado 1,00 % 25,00	Programado 1,00 % 25,00	Programado 1,00 % 25,00	Programado 1,00 % 25,00

Numero de compañías de atención de los apoyos, subsidios fiscales y retención del pago puntual efectuadas


META ANUAL	TRIMESTRE DE MEDICION				AVANCE ACUMULADO			
	Programado	Avanzado	EF%	SEMAFORO	Programado	Avanzado	EF%	SEMAFORO
100,00	100,00	100,00	100,00	Verde	100,00	100,00	100,00	Verde

REGISTRACION DE RESULTADOS Y JUSTIFICACION EN EL CUADRO DE MONITORIO EJECUTIVO A SU REGISTRO Y/O LOGRO DE LOGRO

EVALUACION DEL INDICADOR

Secretaria Municipal
 OPERACION GENERAL
 OPERACION ADMINISTRATIVA

1207 TESORERIA
 115 Ingresos, 118 Egresos, L00 Tesoreria



UNIDAD DE INFORMACION, PLANEACION Y EVALUACION

FICHA DE EVALUACION SISEMEX

May. de 2024



MUNICIPIO DE OXIMBA

PROYECTO FOHA TECNICA DE SEGUIMIENTO DE INDICADORES 2024 DE GESTION O ESTRATEGICO

TIPO DE FOHA: OSEEM

PLAN DE DESARROLLO: El Desarrollo de Gobierno Moderno, Ciudad y Responsabil

FINANZAS POLITICAS: 01502025011 Caudales y recursos de ingresos

FRECUENCIA DE MEDICION: Trimestral

PROGRAMA PRESUPUESTARIO: 0103030101 Caudales y recursos de ingresos

OBJETIVO DEL PROGRAMA PRESUPUESTARIO: Mejorar la calidad de vida y el nivel de desarrollo de los habitantes de Oaxima

RESPONSABLE DEL SEGUIMIENTO: Responsable de la Unidad de Informacion, Planeacion y Evaluacion

DEPARTAMENTO GENERAL: OXIMBA

UNIDAD TECNICA: 115 Ingresos, 116 Egresos, 117 Tesoreria

FECHA DE ELABORACION: 15 de Agosto del 2024

DEPARTAMENTO ALIADO: 115 Ingresos, 116 Egresos, 117 Tesoreria

ESTRUCTURA DEL INDICADOR: Programa de comités asesores con el gobierno estatal para el color de las finanzas municipales.

INDICADOR: Comités asesores con el gobierno del Estado. Comités asesores de Finanzas con el gobierno del Estado. Comités asesores de Finanzas con el gobierno del Estado para el color de las finanzas municipales.

INDICADOR: Comités asesores con el gobierno del Estado para el color de las finanzas municipales.

INDICADOR: Comités asesores con el gobierno del Estado para el color de las finanzas municipales.

INDICADOR: Comités asesores con el gobierno del Estado para el color de las finanzas municipales.

INDICADOR: Comités asesores con el gobierno del Estado para el color de las finanzas municipales.

INDICADOR: Comités asesores con el gobierno del Estado para el color de las finanzas municipales.

INDICADOR: Comités asesores con el gobierno del Estado para el color de las finanzas municipales.

INDICADOR: Comités asesores con el gobierno del Estado para el color de las finanzas municipales.

INDICADOR: Comités asesores con el gobierno del Estado para el color de las finanzas municipales.

INDICADOR: Comités asesores con el gobierno del Estado para el color de las finanzas municipales.

INDICADOR: Comités asesores con el gobierno del Estado para el color de las finanzas municipales.

INDICADOR: Comités asesores con el gobierno del Estado para el color de las finanzas municipales.

INDICADOR: Comités asesores con el gobierno del Estado para el color de las finanzas municipales.

INDICADOR: Comités asesores con el gobierno del Estado para el color de las finanzas municipales.

INDICADOR: Comités asesores con el gobierno del Estado para el color de las finanzas municipales.

INDICADOR: Comités asesores con el gobierno del Estado para el color de las finanzas municipales.

INDICADOR: Comités asesores con el gobierno del Estado para el color de las finanzas municipales.

INDICADOR: Comités asesores con el gobierno del Estado para el color de las finanzas municipales.

INDICADOR: Comités asesores con el gobierno del Estado para el color de las finanzas municipales.

INDICADOR: Comités asesores con el gobierno del Estado para el color de las finanzas municipales.

INDICADOR: Comités asesores con el gobierno del Estado para el color de las finanzas municipales.

INDICADOR: Comités asesores con el gobierno del Estado para el color de las finanzas municipales.

INDICADOR: Comités asesores con el gobierno del Estado para el color de las finanzas municipales.

INDICADOR: Comités asesores con el gobierno del Estado para el color de las finanzas municipales.

INDICADOR: Comités asesores con el gobierno del Estado para el color de las finanzas municipales.

INDICADOR: Comités asesores con el gobierno del Estado para el color de las finanzas municipales.

INDICADOR: Comités asesores con el gobierno del Estado para el color de las finanzas municipales.

INDICADOR: Comités asesores con el gobierno del Estado para el color de las finanzas municipales.

INDICADOR: Comités asesores con el gobierno del Estado para el color de las finanzas municipales.

INDICADOR: Comités asesores con el gobierno del Estado para el color de las finanzas municipales.

INDICADOR: Comités asesores con el gobierno del Estado para el color de las finanzas municipales.

INDICADOR: Comités asesores con el gobierno del Estado para el color de las finanzas municipales.

INDICADOR: Comités asesores con el gobierno del Estado para el color de las finanzas municipales.

INDICADOR: Comités asesores con el gobierno del Estado para el color de las finanzas municipales.

INDICADOR: Comités asesores con el gobierno del Estado para el color de las finanzas municipales.

INDICADOR: Comités asesores con el gobierno del Estado para el color de las finanzas municipales.

INDICADOR: Comités asesores con el gobierno del Estado para el color de las finanzas municipales.

INDICADOR: Comités asesores con el gobierno del Estado para el color de las finanzas municipales.

INDICADOR: Comités asesores con el gobierno del Estado para el color de las finanzas municipales.

INDICADOR: Comités asesores con el gobierno del Estado para el color de las finanzas municipales.

INDICADOR: Comités asesores con el gobierno del Estado para el color de las finanzas municipales.

INDICADOR: Comités asesores con el gobierno del Estado para el color de las finanzas municipales.

INDICADOR: Comités asesores con el gobierno del Estado para el color de las finanzas municipales.

INDICADOR: Comités asesores con el gobierno del Estado para el color de las finanzas municipales.

VARIABLE	UNIDAD DE MEDIDA	OPERACION	META ANUAL	AVANCE TRIMESTRAL		AVANCE ACUMULADO	
				Programado	%	Programado	%
Comités asesores con el gobierno del Estado	Comités Asesores	Sumada	426	120	26,07	120	100,00
Comités asesores de Finanzas con el gobierno del Estado	Comités Asesores	Sumada	426	120	26,07	120	100,00

Comités asesores con el gobierno del Estado

COMPORTAMIENTO DEL INDICADOR DESCRIPCION DE LA META ANUAL

META ANUAL	TRIMESTRE: Enero-Marzo			
	Programado	Asesado	ER%	SALVAFONO
100,00	100,00	100,00	100,00	Verde

DESCRIPCION DE RESULTADOS Y JUSTIFICACION DEL ESTADO DE AVANCE DEL INDICADOR

EVALUACION DEL INDICADOR

Unidad Ejecutora

UNIDAD TECNICA

UNIDAD DE INFORMACION, PLANEACION Y EVALUACION

FECHA DE ELABORACION: 15/08/2024

Hoy: 15 de 2024



TESORERIA MUNICIPAL

FECHA DE ELABORACION: 15/08/2024

Hoy: 15 de 2024



MUNICIPIO DE OZUAMA

FORMA FICHA TECNICA DE SEGUIMIENTO DE INDICADORES 2024 DE GESTION O ESTRATEGICO

TIPO DE FICHA: OSFEM

El Ecu Universal II Gobierno Moderno, Cívicoy Responsable

Finanzas públicas saludables

010502030101 Cuidado y mantenimiento de las carreteras

Indice tecnico que muestra el grado de calidad, cantidad y equidad (según sus con seguridad jurídica, transparencia y rendición de cuentas) de los recursos que se destinan a la construcción y mantenimiento de las obligaciones contractuales que emiten la entidad y gestión fiscal.

010502030401 Riego y control de agua y saneamiento

L00 TESORERIA

115 Mipromex, 116 Egresos, L00 Tesorería

ESTRUCTURA DEL INDICADOR

NOMBRE DEL INDICADOR: FORMALIA DEL CALCULO: INTERMEDIACION: DIMENSION QUE ATIENDE: DESCRIPCION DEL FACTOR DE COMPARACION: AMBITO GEOGRAFICO: COBERTURA: UNIDADES

Tasa de variación de las cuotas móviles instaladas.
(Número de cuotas móviles instaladas en el ejercicio fiscal actual/total de cuotas móviles instaladas en el ejercicio fiscal anterior) * 100
cuotas móviles instaladas.
Efectuicia
Además de realizadas se el año anterior
Municipal
Cada por dato de la población
Enero del 2024

FRECUENCIA DE MEDICION:

Trimestral

Numero: NA_14

COMPORTAMIENTO DE LAS SITUACIONES DURANTE EL PERIODO SEGUIMIENTO

Variable	UNIDAD DE MEDIDA		OPERACION		META ANUAL	AVANCE TRIMESTRAL		AVANCE ACUMULADO				
	Programado	Realizado	Sumado	Restado		Programado	%	Realizado	%	Programado	%	Realizado
Tasa de cuotas móviles instaladas en el ejercicio fiscal actual			Programa de mantenimiento	Sumado	426	120	100	100	120	100	100	100
Tasa de cuotas móviles instaladas en el ejercicio fiscal anterior			Programa de mantenimiento	Restado	426	120	100	100	120	100	100	100

COMPORTAMIENTO DEL INDICADOR DESCRIPCION DE LA META ANUAL

META ANUAL	TRIMESTRE: Enero-Marzo				AVANCE ACUMULADO			
	Programado	Realizado	EFM	SEMAFORO	Programado	Realizado	EFM	SEMAFORO
0.00	0.00	0.00	0.00	Verde	0.00	0.00	0.00	Verde

REPRESENTACION DE INDICADORES Y JUSTIFICACION DE CASOS DE INADICACION SUPERIOR A 10% RESPECTO AL PROGRAMADO

EVALUACION DEL INDICADOR

Nombre: Municipal
Operación: Municipal
Operación: Municipal

105 Tesorería
115 Mipromex, 116 Egresos, L00 Tesorería



SECRETARÍA DE INFORMACION, PLANEACION Y PROSPECTIVIDAD EVALUACION

FICHA DE EVALUACION: SMOZ024

Hoy: 26 de 2024

TESORERIA MUNICIPAL



MUNICIPIO DE OZUMBA

FORMA FICHA TECNICA DE SEGUIMIENTO DE INDICADORES 2024 DE GESTION O ESTRATEGICO

TIPO DE FICHA: OFSEMA

II Eje transversal II Gobierno Moderno, Caez y Respuesta

010002030001 Resulta y control de caja y tesorería

010002030001 Cuidado y resguardo de bienes

Indice tecnico que muestra el nivel de cumplimiento de los objetivos de gestión, considerando un régimen fiscal que incluye la base de contingencias a nivel de los estados de control para el cumplimiento de las obligaciones financieras que tienen la entidad y entidad fiscal.

010002030001 Resulta y control de caja y tesorería

010002030001 Cuidado y resguardo de bienes

010002030001 Cuidado y resguardo de bienes

010002030001 Cuidado y resguardo de bienes

010002030001 Cuidado y resguardo de bienes

010002030001 Cuidado y resguardo de bienes

010002030001 Cuidado y resguardo de bienes

010002030001 Cuidado y resguardo de bienes

010002030001 Cuidado y resguardo de bienes

010002030001 Cuidado y resguardo de bienes

010002030001 Cuidado y resguardo de bienes

010002030001 Cuidado y resguardo de bienes

010002030001 Cuidado y resguardo de bienes

010002030001 Cuidado y resguardo de bienes

010002030001 Cuidado y resguardo de bienes

010002030001 Cuidado y resguardo de bienes

010002030001 Cuidado y resguardo de bienes

010002030001 Cuidado y resguardo de bienes

010002030001 Cuidado y resguardo de bienes

010002030001 Cuidado y resguardo de bienes

010002030001 Cuidado y resguardo de bienes

010002030001 Cuidado y resguardo de bienes

010002030001 Cuidado y resguardo de bienes

010002030001 Cuidado y resguardo de bienes

010002030001 Cuidado y resguardo de bienes

010002030001 Cuidado y resguardo de bienes

010002030001 Cuidado y resguardo de bienes

010002030001 Cuidado y resguardo de bienes

010002030001 Cuidado y resguardo de bienes

010002030001 Cuidado y resguardo de bienes

010002030001 Cuidado y resguardo de bienes

010002030001 Cuidado y resguardo de bienes

010002030001 Cuidado y resguardo de bienes

010002030001 Cuidado y resguardo de bienes

010002030001 Cuidado y resguardo de bienes

010002030001 Cuidado y resguardo de bienes

010002030001 Cuidado y resguardo de bienes

ESTRUCTURA DEL INDICADOR

FRECUENCIA DE MEDICION:

Trimestral

Nombre: NA 21

FORMA A DEL CALCULO INTERPERACION: DIMENSION QUE MIDE DE DESCRIPCION DEL FACTOR DE COMPARACION: AUMENTO OCORRANCO: COBERTURA: UNIDAD DE MEDIDA: Eje del 2024

CONCEPTO DE LAS UNIDADES SOBRE EL PRESENTE SEGUIMIENTO

Table with columns: VARIABLE, UNIDAD DE MEDIDA, OPERACION, META ANUAL, AVANCE TRIMESTRAL, AVANCE ACUMULADO. It shows data for 'Ingresos de personas de trabajo del año actual' and 'Total de ingresos en personas de trabajo del año actual'.

Nombre de registros en las pruebas del trimestre del año actual

CONFORMAMIENTO DEL INDICADOR DESCRIPCION DE LA META ANUAL

Trimestre: Enero-Marzo

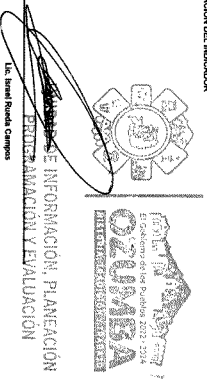
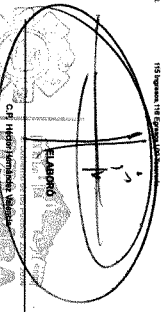
Table showing quarterly progress (Programado, Avanzado) and percentages (EPM) for the current year and previous year.

EVALUACION DEL INDICADOR

Entidad beneficiaria: OFICINA GENERAL DE ADMINISTRACION MUNICIPAL

L00 TESORERIA

115 Ingresos, 116 Egresos, 117 Egresos, 118 Egresos



TESORERIA MUNICIPAL



MUNICIPIO DE OZUERNA

PROGRAMA TÉCNICA DE SEGUIMIENTO DE INDICADORES 2024 DE GESTIÓN O ESTRATÉGICO

TIPO DE FICHA: OS/EMA

PLAN DE DESARROLLO (P.E. TRANSVERSAL): El Eje transversal II Gobierno Moderno, Cívicoy Responsables

TEMA DE DESARROLLO: Finanzas públicas saludables

PROGRAMA PRESUPUESTARIO: 010020020101

OBJETIVO DEL PROGRAMA PRESUPUESTARIO: Gestionar y administrar los ingresos

DEPENDENCIA GENERAL: Incluye acciones que permitan elevar el índice, capacidad y calidad (seguros, con seguridad jurídica, transparencia) e incrementar los ingresos fiscales, asegurando en régimen fiscal que angie la base de contribuyentes e intensificando las acciones de control para el cumplimiento de las obligaciones tributarias con estos la retención y evasión fiscal.

DEPENDENCIA AUXILIAR: 115 (Ejecución, 116 (Ejecución, 117 (Ejecución)

115 (Ejecución, 116 (Ejecución, 117 (Ejecución)

115 (Ejecución, 116 (Ejecución, 117 (Ejecución)

115 (Ejecución, 116 (Ejecución, 117 (Ejecución)

115 (Ejecución, 116 (Ejecución, 117 (Ejecución)

115 (Ejecución, 116 (Ejecución, 117 (Ejecución)

115 (Ejecución, 116 (Ejecución, 117 (Ejecución)

115 (Ejecución, 116 (Ejecución, 117 (Ejecución)

115 (Ejecución, 116 (Ejecución, 117 (Ejecución)

115 (Ejecución, 116 (Ejecución, 117 (Ejecución)

115 (Ejecución, 116 (Ejecución, 117 (Ejecución)

115 (Ejecución, 116 (Ejecución, 117 (Ejecución)

115 (Ejecución, 116 (Ejecución, 117 (Ejecución)

115 (Ejecución, 116 (Ejecución, 117 (Ejecución)

115 (Ejecución, 116 (Ejecución, 117 (Ejecución)

115 (Ejecución, 116 (Ejecución, 117 (Ejecución)

115 (Ejecución, 116 (Ejecución, 117 (Ejecución)

115 (Ejecución, 116 (Ejecución, 117 (Ejecución)

115 (Ejecución, 116 (Ejecución, 117 (Ejecución)

115 (Ejecución, 116 (Ejecución, 117 (Ejecución)

115 (Ejecución, 116 (Ejecución, 117 (Ejecución)

115 (Ejecución, 116 (Ejecución, 117 (Ejecución)

115 (Ejecución, 116 (Ejecución, 117 (Ejecución)

115 (Ejecución, 116 (Ejecución, 117 (Ejecución)

115 (Ejecución, 116 (Ejecución, 117 (Ejecución)

115 (Ejecución, 116 (Ejecución, 117 (Ejecución)

115 (Ejecución, 116 (Ejecución, 117 (Ejecución)

115 (Ejecución, 116 (Ejecución, 117 (Ejecución)

115 (Ejecución, 116 (Ejecución, 117 (Ejecución)

115 (Ejecución, 116 (Ejecución, 117 (Ejecución)

115 (Ejecución, 116 (Ejecución, 117 (Ejecución)

115 (Ejecución, 116 (Ejecución, 117 (Ejecución)

115 (Ejecución, 116 (Ejecución, 117 (Ejecución)

115 (Ejecución, 116 (Ejecución, 117 (Ejecución)

115 (Ejecución, 116 (Ejecución, 117 (Ejecución)

115 (Ejecución, 116 (Ejecución, 117 (Ejecución)

115 (Ejecución, 116 (Ejecución, 117 (Ejecución)

115 (Ejecución, 116 (Ejecución, 117 (Ejecución)

115 (Ejecución, 116 (Ejecución, 117 (Ejecución)

115 (Ejecución, 116 (Ejecución, 117 (Ejecución)

115 (Ejecución, 116 (Ejecución, 117 (Ejecución)

115 (Ejecución, 116 (Ejecución, 117 (Ejecución)

115 (Ejecución, 116 (Ejecución, 117 (Ejecución)

115 (Ejecución, 116 (Ejecución, 117 (Ejecución)

115 (Ejecución, 116 (Ejecución, 117 (Ejecución)

115 (Ejecución, 116 (Ejecución, 117 (Ejecución)

115 (Ejecución, 116 (Ejecución, 117 (Ejecución)

115 (Ejecución, 116 (Ejecución, 117 (Ejecución)

115 (Ejecución, 116 (Ejecución, 117 (Ejecución)

115 (Ejecución, 116 (Ejecución, 117 (Ejecución)

115 (Ejecución, 116 (Ejecución, 117 (Ejecución)

115 (Ejecución, 116 (Ejecución, 117 (Ejecución)

115 (Ejecución, 116 (Ejecución, 117 (Ejecución)

115 (Ejecución, 116 (Ejecución, 117 (Ejecución)

115 (Ejecución, 116 (Ejecución, 117 (Ejecución)

115 (Ejecución, 116 (Ejecución, 117 (Ejecución)

115 (Ejecución, 116 (Ejecución, 117 (Ejecución)

115 (Ejecución, 116 (Ejecución, 117 (Ejecución)

115 (Ejecución, 116 (Ejecución, 117 (Ejecución)

115 (Ejecución, 116 (Ejecución, 117 (Ejecución)

115 (Ejecución, 116 (Ejecución, 117 (Ejecución)

115 (Ejecución, 116 (Ejecución, 117 (Ejecución)

115 (Ejecución, 116 (Ejecución, 117 (Ejecución)

115 (Ejecución, 116 (Ejecución, 117 (Ejecución)

115 (Ejecución, 116 (Ejecución, 117 (Ejecución)

115 (Ejecución, 116 (Ejecución, 117 (Ejecución)

115 (Ejecución, 116 (Ejecución, 117 (Ejecución)

ESTRUCTURA DEL INDICADOR

Tasa de variación del número de contribuyentes censados en situación fiscalizable.

(Número de contribuyentes censados en situación fiscalizable del trimestre actual/total de contribuyentes censados en situación fiscalizable en trimestre anterior)-1*100

contribuyentes censados en situación fiscalizable

Eficiencia

Actividades realizadas en el año anterior

Municipal

Clave por dato de la población

COBERTURA

Unidad Básica

Enero del 2024

Numero: NA 22

CONFORMAMIENTO DE LAS METAS PARA EL PRIMER TRIMESTRE

Indicador de contribuyentes censados en situación fiscalizable en trimestre actual	VARIABLE	UNIDAD DE MEDIDA		OPERACION	META ANUAL	AVANCE TRIMESTRAL		AVANCE ACUMULADO	
		Programa	Subprograma			Programado	%	Programado	%
Tasa de contribuyentes censados en situación fiscalizable en trimestre actual		Programa	Subprograma		420	120	28.57	120	28.57
					420	120	28.57	120	28.57

CONFORMAMIENTO DEL INDICADOR DESCRIPCION DE LA META ANUAL

META ANUAL	TRIMESTRE: Enero-Marzo				AVANCE ACUMULADO			
	Programado	Acreditado	ETM	SERAFORO	Programado	Acreditado	ETM	SERAFORO
0.00	0.00	0.00	0.00	0.00	0.00	0.00	0.00	0.00

EVALUACION DEL INDICADOR

Unidad Municipal

DEPENDENCIA GENERAL:

DEPENDENCIA AUXILIAR:

151 (Ejecución, 116 (Ejecución, 117 (Ejecución)

151 (Ejecución, 116 (Ejecución, 117 (Ejecución)

151 (Ejecución, 116 (Ejecución, 117 (Ejecución)

151 (Ejecución, 116 (Ejecución, 117 (Ejecución)

151 (Ejecución, 116 (Ejecución, 117 (Ejecución)

151 (Ejecución, 116 (Ejecución, 117 (Ejecución)

151 (Ejecución, 116 (Ejecución, 117 (Ejecución)

151 (Ejecución, 116 (Ejecución, 117 (Ejecución)


151 (Ejecución, 116 (Ejecución, 117 (Ejecución)

151 (Ejecución, 116 (Ejecución, 117 (Ejecución)


151 (Ejecución, 116 (Ejecución, 117 (Ejecución)

151 (Ejecución, 116 (Ejecución, 117 (Ejecución)

151 (Ejecución, 116 (Ejecución, 117 (Ejecución)



TESORERIA MUNICIPAL





MUNICIPIO DE OZUERA

PLAN DE DESARROLLO (P.E. TRANSVERSAL)

El Es transversal al Gobierno Moderno, Cívicos y Responsable

PROYECTO PUNTO TÉCNICO DE SEGUIMIENTO DE INDICADORES 2024 DE GESTIÓN O ESTRATÉGICO

TIPO DE FICHA: OSFEM

TEMA DE DESARROLLO: Finanzas públicas saludables
 PROGRAMA PRESUPUESTARIO: 015002030001
 PROYECTO PRESUPUESTARIO: 015002030101
 OBJETIVO DEL PROGRAMA PRESUPUESTARIO: Modernizar el sistema de gestión y control de los recursos humanos, fortaleciendo la capacidad de gestión y control para el cumplimiento de las obligaciones financieras que surten la actividad y gestión fiscal.
 DEPENDENCIA GENERAL: L07 TESORERÍA
 DEPENDENCIA AUXILIAR: L15 Finanzas, (18 Egresos L07 Tesorería)

ESTRUCTURA DEL INDICADOR

NOMBRE DEL INDICADOR: Puntaje de las Indicaciones de pago a proveedores moneros, omisos y recibos adeudados.
 FÓRMULA DEL CÁLCULO: (Número de indicaciones de pago a proveedores moneros, omisos y recibos adeudados) / Total de indicaciones adeudadas * 100
 INTERPRETACION: Puntaje de las indicaciones de pago a proveedores moneros, omisos y recibos adeudados.
 DIMENSION QUE ATIENDE: Esférica
 DESCRIPCIÓN DEL FACTOR DE COMPARACION: Adhucadas realizadas se al año anterior
 AMBITO GEOGRÁFICO: Municipal
 COBERTURA: Cien por ciento de la población
 UNIDADES: Ejevo del 2024

FRECUENCIA DE MEDICIÓN:

Trimestral

Número: NA 23

COMPORTAMIENTO DE LAS UNIDADES DURANTE EL TRIMESTRE DE REFERENCIA

VARIABLE	UNIDAD DE MEDIDA	OPERACION	META ANUAL		AVANCE TRIMESTRAL				AVANCE ACUMULADO					
			Programado	%	Adeudado	%	Programado	%	Adeudado	%	Programado	%	Adeudado	%
Indicaciones de pago a proveedores moneros, omisos y recibos adeudados	Indicaciones adeudadas	Sumadas	420		120	28.57	100	23.81	120	28.57	100	23.81	100	23.81
Total de Indicaciones adeudadas	Indicaciones adeudadas	Restadas	420		120	28.57	100	23.81	120	28.57	100	23.81	120	23.81


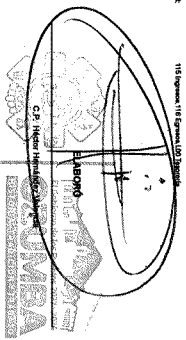
COMPORTAMIENTO DEL INDICADOR DESCRIPCION DE LA META ANUAL

TRIMESTRE DE REFERENCIA

META ANUAL	AVANCE TRIMESTRAL				AVANCE ACUMULADO			
	Programado	Adeudado	EF%	SEMAFORO	Programado	Adeudado	EF%	SEMAFORO
100.00	100.00	100.00	100.00	Verde	100.00	100.00	100.00	Verde

EVALUACION DEL INDICADOR

Ubicación: Municipal
 ORGANISMO GENERAL: L07 TESORERÍA
 ORGANISMO AUXILIAR: L15 Finanzas (18 Egresos L07 Tesorería)



TESORERÍA MUNICIPAL



MUNICIPIO DE OZUIMA

PROYECTO FICHA TECNICA DE SEGUIMIENTO DE INDICADORES 2024 DE GESTION O ESTRATEGICO

TIPO DE FICHA: OSEEM

PLAN DE DESARROLLO/ EJE TRANSVERSAL: II Ej Transversal II Gobierno Moderno, Ciudad y Responsable

TEMA DE DESARROLLO: Finanzas publicas salud

019002027 Fortalecimiento de las finanzas

019002026M1 Reporte y control de caja y reservas

PROGRAMA PRESUPUESTARIO: OLETTO DEL PROGRAMA PRESUPUESTARIO

019002026111 Copepón y manejo de presupuesto

DEBERENCIA GENERAL: DEBERENCIA GENERAL

L07 TESORERIA

Basas de control para el cumplimiento de las obligaciones financieras que surten la deuda y reservas fiscal

DEBERENCIA AUXILIAR: DEBERENCIA AUXILIAR

115 Impuestos, IIE Especial, 00 Transferis

ESTRUCTURA DEL INDICADOR

NOMBRE DEL INDICADOR: Porcentaje de créditos fiscales incumplidos.

FÓRMULA DEL CÁLCULO: (Número de créditos fiscales incumplidos/oficial de créditos fiscales sistemáticos)*100

INTERVENCIÓN: Oficinas de créditos fiscales incumplidos.

DIRECCIÓN QUE ATIENDE: Educación

DESCRIPCIÓN DEL FACTOR DE CAMPAÑAS: Actividades realizadas en el año anterior

AMBITO GEOGRAFICO: Municipal

COBERTURA: Casa por casa de la población

UNIDAD BASE: Ejeón del 2024

FRECUENCIA DE MEDICIÓN: Trimestral

Numero: NA_24

COMPORTAMIENTO DE LAS UNIDADES DURANTE EL TRIMESTRE PRECEDENTE

VALORES	UNIDAD DE MONEDA		OPERACION	META ANUAL	AVANCE TRIMESTRAL		AVANCE ACUMULADO					
	Programa administrativo	Reporte administrativo			Programado	%	Programado	%	Programado	%		
Número de créditos fiscales incumplidos			Sumas	428	190	260	190	10000	190	260	100	10000
Total de créditos fiscales sistemáticos			Sumas	428	190	260	190	10000	190	260	100	10000

COMPORTAMIENTO DEL INDICADOR DESCRIPCION DE LA META ANUAL


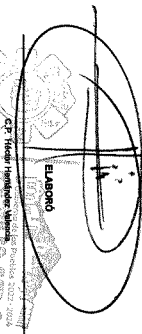
META ANUAL	TRIMESTRE PRECEDENTE				AVANCE ACUMULADO			
	Programado	Absorido	ETK	SEÑALADO	Programado	Absorido	ETK	SEÑALADO
100.00	100.00	100.00	100.00	Verde	100.00	100.00	100.00	Verde

EVALUACION DEL INDICADOR

Nombre Municipal: L07 TESORERIA
115 Impuestos, IIE Especial, 00 Transferis

115 Impuestos, IIE Especial, 00 Transferis

115 Impuestos, IIE Especial, 00 Transferis



TESORERIA MUNICIPAL



MINISTERIO DE OZUMBA

PRIMERA FICHA TÉCNICA DE SEGUIMIENTO DE INDICADORES 2024 DE GESTIÓN O ESTRATÉGICO

TIPO DE FICHA: OSFEM

PLAN DE DESARROLLO (PE) TRANSVERSAL:
 PLAN DE DESARROLLO
 PROGRAMA PRESUPUESTARIO:
 PROYECTO PRESUPUESTARIO:
 OBJETIVO DEL PROGRAMA PRESUPUESTARIO:
 DEPENDENCIA GENERAL:
 DEPENDENCIA ALIADA:

El Eje transversal II: Gobierno Moderno, Cívicoy Responsable
 Gestión para Resultados y Evaluación del desempeño
 01000205107
 01000205107
 Fomentar y fortalecer para el desarrollo municipal
 Indicar los acciones y procedimientos asociados para diseñar y evaluar los bases para la generación, programación, implementación, seguimiento y monitoreo programático, considerando las bases del registro contable - presupuestal y el correspondiente proceso de rendición de cuentas, actualización, incluye los procedimientos de planeación y evaluación de sus planes de desarrollo
 500 UNIDAD DE INFORMACIÓN, PLANEACIÓN, PROGRAMACIÓN Y EVALUACIÓN
 145 Párrafo 4

ESTRUCTURA DEL INDICADOR

NOMBRE DEL INDICADOR:
 FÓRMULA DEL CÁLCULO:
 INTERVENCIÓN:
 DIMENSIÓN QUE MIDE:
 DESCRIPCIÓN DEL MENOR DE COMPARACIÓN:
 ALBERTO OROZCO VARGAS
 COBERTURA:
 UNIDAD DE MEDIDA:
 Nivel: NC 2

FRECUENCIA DE MEDICIÓN:

Trimestral

Componente de las metas las durante el trimestre: Desarrollo

VARIABLE	UNIDAD DE MEDIDA	OPERACION	META ANUAL	AVANCE TRIMESTRAL		AVANCE ACUMULADO	
				Programado	%	Programado	%
Toda de acciones vinculadas en materia del SED	Registros administrativos	Sumada	420	120	28.57	120	28.57
Toda de acciones vinculadas en materia del SED	Registros administrativos	Sumada	420	120	28.57	120	28.57

COMPORTAMIENTO DEL INDICADOR DESCRIPCIÓN DE LA META ANUAL



META ANUAL	TRIMESTRE: Enero-Marzo			
	AVANCE TRIMESTRAL	AVANCE ACUMULADO	EFM	SEMAFORO
100.00	Programado	100.00	Programado	100.00
100.00	Actualizado	100.00	Actualizado	100.00
100.00	EFM	100.00	Válida	SEMAFORO

EVALUACIÓN DEL INDICADOR

Severa Insuficiente
 Deficiente Muy Mala
 Deficiente Mala
 Deficiente Buena
 Buena Muy Buena

800 UNIDAD DE INFORMACIÓN, PLANEACIÓN, PROGRAMACIÓN Y EVALUACIÓN
 145 Párrafo 4

800 UNIDAD DE INFORMACIÓN, PLANEACIÓN, PROGRAMACIÓN Y EVALUACIÓN
 145 Párrafo 4





MUNICIPIO DE OZUEMBA

FORM-488 FICHA TECNICA DE SEGUIMIENTO DE INDICADORES 2024 DE GESTION O ESTRATEGICO

TIPO DE FICHA: OSEEM

PLAN DE DESARROLLO E.E. TRANSVERSAL:
 El Eje transversal II: Gobierno Moderno, Cívicos y Responsables
 Gestión para Resultados y evaluación del desempeño
PROGRAMA PRESUPUESTARIO:
 0100000107 Planificación y evaluación para el desarrollo municipal
PROYECTO PRESUPUESTARIO:
 0100000107 Planificación y evaluación para el desarrollo municipal
OBJETIVO DEL PROGRAMA PRESUPUESTARIO:
 Trabaja por el desarrollo y el bienestar de los habitantes del municipio. Reducir la brecha entre la demanda, el presupuesto, el presupuesto, las asignaciones y el resultado. Garantizar el cumplimiento de los planes de desarrollo.
DEBERICA GENERAL:
 800 UNIDAD DE INFORMACION, PLANEACION, PROGRAMACION Y EVALUACION
DEBERICA AUXILIAR:
 185 Planes y programas

NOMBRE DEL INDICADOR: Porcentaje de cumplimiento en la elaboración y publicación del PDE.
FÓRMULA DEL CÁLCULO: (Elaboración y publicación del PDE / Documento programado a elaborar y publicar) * 100
INTERVENCIÓN: cumplimiento en la elaboración y publicación del PDE.
DIMENSIÓN QUE ATIENDE: Eficiencia
DESCRIPCIÓN DEL FACTOR DE COMPARACIÓN: Actividades realizadas en el año anterior
AMBITO GEOGRAFICO: Municipal
COBERTURA: Cien por ciento de la población
UNIDAD DE MEDICIÓN: Ejeiro del 2024

ESTRUCTURA DEL INDICADOR

FRECUENCIA DE MEDICIÓN: Trimestral

Numero: NO. 3

DESCRIPCIÓN Y PUBLICACIÓN DEL PDE	VARIABLE	COMPORTAMIENTO DE LAS UNIDADES DURANTE EL TRIMESTRE DESEMBOLADO				COMPORTAMIENTO DEL INDICADOR				COMPORTAMIENTO DE LA META ANUAL			
		UNIDAD DE MEDIDA	OPERACION	META ANUAL	RECURRENCIA DE MEDICIÓN	Programado	%	Avanzado	%	Programado	%	Avanzado	%
Documento programado a elaborar y publicar		Proyecto Administrativo	Unidad	4,85	Trimestral	1,00	20,60	1,00	100,00	1,00	20,60	1,00	100,00
		Proyecto Administrativo	Unidad	4,85	Trimestral	1,00	20,60	1,00	100,00	1,00	20,60	1,00	100,00


META ANUAL	TRIMESTRE: Enero-diciembre			
	Programado	Avanzado	ETN	SEMÁFORO
100,00	100,00	100,00	100,00	Verde

ANÁLISIS DE AVANCE			
TRIMESTRE: Enero-diciembre		ANÁLISIS DE AVANCE	
Programado	Avanzado	ETN	SEMÁFORO
100,00	100,00	100,00	Verde

EVALUACIÓN DEL INDICADOR

Verificar el cumplimiento de los planes de desarrollo municipal.

800 UNIDAD DE INFORMACION, PLANEACION, PROGRAMACION Y EVALUACION
 185 Planes y programas





MUNICIPIO DE OZUMBA

PROYECTO FICHA TECNICA DE SEGUIMIENTO DE INDICADORES 2024 DE GESTION O ESTRATEGICO

TIPO DE FICHA: OSEEM

PLAN DE DESARROLLO E.E. TRANSVERSAL: El Eje transversal II: Gobierno Moderno, Cívicos y Responsables

TEMA DE DESARROLLO: Gestión para Resultados y sostenibilidad del desarrollo

PROGRAMA PRESUPUESTARIO: 61950005 Promoviendo y presionando basados en resultados

PROYECTO PRESUPUESTARIO: 0102000107 Promoviendo y evaluando para el desarrollo municipal

OBJETIVO DEL PROGRAMA PRESUPUESTARIO: Fortalecer el sector público municipal para la atención, programación, implementación, monitoreo y evaluación de los programas de desarrollo municipal

DEBERIA DEL PROGRAMA PRESUPUESTARIO: 500 UNIDAD DE INFORMACION, PLANEACION, PROGRAMACION Y EVALUACION

DEBERIA DEL PROGRAMA PRESUPUESTARIO: 165 Financiamiento

INDICADOR DEL PROGRAMA PRESUPUESTARIO: Porcentaje de informes de avance del Plan de Desarrollo Municipal presentados

FORMULA DEL CALCULO: (Informe de avance del Plan de Desarrollo Municipal presentados / Informe de avance del Plan de Desarrollo Municipal programado) * 100

INTERENCION: Informes de avance del Plan de Desarrollo Municipal presentados.

DIMENSION QUE ATIENDE: Esférica

DESCRIPCION DEL FACTOR DE COMPENSACION: Actividades realizadas en el año anterior

ABRIGO GEOGRAFICO: Municipal

CONCENTRACION: Cívicos por dentro de la población

UNIDADES: Entero del 2024

Nombre: NC 4

ESTRUCTURA DEL INDICADOR

COMPORTAMIENTO DE LAS VARIABLES DURANTE EL TRIMESTRE SEGUIMIENTO

VARIABLE	UNIDAD DE MEDIDA		OPERACION		META ANUAL		AVANCE TRIMESTRAL		AVANCE ACUMULADO	
	Programado	%	Abastecido	%	Programado	%	Abastecido	%	Programado	%
Informe de avance del Plan de Desarrollo Municipal presentados	100	100.00	100	100.00	1.00	26.00	1.00	26.00	1.00	26.00
Indicador de avance del Plan de Desarrollo Municipal programado	100	100.00	100	100.00	1.00	26.00	1.00	26.00	1.00	26.00


COMPORTAMIENTO DEL INDICADOR DESCRIPCION DE LA META ANUAL

META ANUAL	TRIMESTRE SEGUIMIENTO				AVANCE ACUMULADO			
	Programado	Abastecido	EFN	SEMÁFORO	Programado	Abastecido	EFN	SEMÁFORO
100.00	100.00	100.00	Verde	100.00	100.00	100.00	Verde	

EVALUACION DEL INDICADOR

Entidad Municipal

300 UNIDAD DE INFORMACION, PLANEACION, PROGRAMACION Y EVALUACION, 165 Financiamiento





MANEJO DE OZUMBA

Plan de trabajo de seguimiento de indicadores 2024 de Gestión o Estratégico

TIPO DE FICHA: OSEMA

PLAN DE DESARROLLO (E) TRANSVERSAL: II Eje transversal II: Gobierno Moderno, Capaz y Responsable
 TEMA DE DESARROLLO: Gestión para Resultados y evaluación del desempeño
 PROGRAMA PRESUPUESTARIO: 010220250107
 PROYECTO PRESUPUESTARIO: 010220250107
 OBJETIVO DEL PROGRAMA PRESUPUESTARIO: Fortalecer y evaluar los procesos de desarrollo municipal
 DESCRIPCIÓN DEL PROGRAMA PRESUPUESTARIO: Fortalecer y evaluar los procesos de desarrollo municipal
 DEPENDENCIA GENERAL: 165 Planes
 DEPENDENCIA AUXILIAR: 165 Planes

ESTRUCTURA DEL INDICADOR

NOMBRE DEL INDICADOR: Porcentaje de atención de formularios de PMM en cumplimiento al Manual de Planeación, programación y presupuesto
 FÓRMULA DEL CÁLCULO: $\frac{\text{Formularios PMM recibidos en atención al Manual de Planeación, programación y presupuesto}}{\text{Atención de formularios de PMM en cumplimiento al Manual de Planeación, programación y presupuesto}} \times 100$
 INTERVENCIÓN: Educación
 DIMENSIÓN QUE ABRENDE: Adhésión y materialidad en el año anterior
 DESCRIPCIÓN DEL FACTOR DE COMPENSACIÓN: Municipal
 AUMENTO GEOPOLÍTICO: Chien por dentro de la política
 COHERENCIA: Entero del 2024
 UNIDADES: NA 1.1

VARIABLE	COMPORTAMIENTO DE LAS VARIABLES DURANTE EL TRIMESTRE DE REFERENCIA				COMPORTAMIENTO DEL INDICADOR				COMPORTAMIENTO DE LA META ANUAL				
	UNIDAD DE MEDIDA	OPERACION	MEVA ANUAL	AVANCE TRIMESTRAL	AVANCE TRIMESTRAL	AVANCE TRIMESTRAL	AVANCE TRIMESTRAL	AVANCE ACUMULADO	AVANCE ACUMULADO	AVANCE ACUMULADO	AVANCE ACUMULADO	AVANCE ACUMULADO	AVANCE ACUMULADO
Formularios PMM recibidos en atención al Manual de Planeación, programación y presupuesto	Episodios	Trimestre	Programado	%	Programado	%	Programado	%	Programado	%	Programado	%	Programado
Atención de formularios de PMM en cumplimiento al Manual de Planeación, programación y presupuesto	Episodios	Trimestre	4.00	1.00	25.00	1.00	100.00	1.00	1.00	25.00	1.00	100.00	1.00


Formularios PMM recibidos en atención al Manual de Planeación, programación y presupuesto según

META ANUAL	TRIMESTRE DE REFERENCIA				AVANCE ACUMULADO			
	Programado	Atendido	EF%	SEMANO	Programado	Atendido	EF%	SEMANO
100.00	100.00	100.00	100.00	100.00	100.00	100.00	100.00	100.00

EVALUACION DEL INDICADOR

Manejo Municipal
 OPERACIONES ORIGINALES:
 OPERACIONES DERIVADAS:

200 UNIDAD DE MEDICION: en unidades de gestión, productividad y resultados
 del Presupuesto



SECRETARÍA DE INFORMACIÓN, PLANEACIÓN Y EVALUACIÓN

SECRETARÍA DE INFORMACIÓN, PLANEACIÓN Y EVALUACIÓN



MINIPIPO DE OZUIMA

Plan-40b FICHA TECNICA DE SEGUIMIENTO DE INDICADORES 2024 DE GESTION O ESTRATEGICO

TIPO DE FICHA: OSEFIN

PLAN DE DESARROLLO (E) TRANSVERSAL: El Egi Universal II: Gobierno Moderno, Capaz y Responsable

TEMA DE DESARROLLO: Gestión para Resultados y calidad del desarrollo

PROGRAMA PRESUPUESTARIO: 010502051007 Planificación y presupuesto basado en resultados

PROYECTO PRESUPUESTARIO: Planificación y presupuesto para el desarrollo municipal

OBJETIVO DEL PROGRAMA PRESUPUESTARIO: Mejorar la gestión municipal para el desarrollo municipal a través de la atención, programación, presupuesto, seguimiento, reportes y evaluación programáticos presupuestados con destino las bases del registro contable - presupuesto y ejecución presupuestales en materia de gestión administrativa, incluye el presupuesto de inversión y ejecución de los planes de acción

DEBERENCIA GENERAL: 500 UNIDAD DE INFORMACION, PLANEACION, PROGRAMACION Y EVALUACION

DEBERENCIA AJUDAR: 145 Planificación

ESTRUCTURA DEL INDICADOR

NOMBRE DEL INDICADOR: Porcentaje de asociados en materia de indicadores de desarrollo.

FORMULA DEL CALCULO: (Asociados en materia de indicadores / Total de asociadas vinculadas en materia del SEDU) * 100

INTERPRETACION: asociadas en materia de indicadores de desarrollo.

DIRECCION QUE ATIENDE: Esfuerzo

DESCRIPCION DEL FACTOR DE COMPARACION: Asociadas vinculadas en el año anterior

AMBITO GEOGRAFICO: Municipal

COBERTURA: Cien por ciento de la población

UNIDAD DE MEDIDA: Número

FECHA DE ELABORACION: Enero del 2024

FRECUENCIA DE MEDICION:

Trimestral

Numero: NA_21

COMPORTAMIENTO DE LAS UNIDADES EN COMPARTE EL TRIMESTRE: Ejemplo

VARIABLE	UNIDAD DE MEDIDA		OPERACION		META ANUAL		AVANCE TRIMESTRAL				AVANCE ACUMULADO				
	Programa	Administración	Suma	Resta	Programado	%	Programado	%	Avanzado	%	Programado	%	Avanzado	%	
Total de asociadas vinculadas en materia del SEDU	Programa	Administración	Programa	Administración	4,95	1,00	1,00	20,00	1,00	100,00	1,00	25,00	1,00	100,00	1,00

COMPORTAMIENTO DEL INDICADOR DESCRIPCION DE LA META ANUAL

META ANUAL	TRIMESTRE: Ejemplo				AVANCE ACUMULADO			
	Programado	Avanzado	EFT%	SEMAFORO	Programado	Avanzado	EFT%	SEMAFORO
100,00	100,00	100,00	100,00	Verde	Programado	Avanzado	100,00	Verde

EVALUACION DEL INDICADOR

Unidad de Información: 500 UNIDAD DE INFORMACION, PLANEACION, PROGRAMACION Y EVALUACION

Programado: 145 Planificación



UNIDAD DE INFORMACION, PLANEACION, PROGRAMACION Y EVALUACION

UNIDAD DE INFORMACION, PLANEACION, PROGRAMACION Y EVALUACION



MUNICIPIO DE OZUIMA

PROYECTO TÉCNICO DE SEGUIMIENTO DE INDICADORES 2024 DE GESTIÓN O ESTRATÉGICO

TIPO DE FICHA: OSFEM

PLAN DE DESARROLLO / EJE TRANSVERSAL:

El Eje transversal II: Gobierno Moderno, Ciudad y Responsabilidad

TEMA DE DESARROLLO:

Gestión para Resultados y evaluación del desempeño

PROGRAMA PRESUPUESTARIO:

0150005 Promociones y permisos basados en resultados

PROYECTO PRESUPUESTARIO:

0150005/07 Promociones y evaluados para el desarrollo municipal

OBJETIVO DEL PROGRAMA PRESUPUESTARIO:

Realizar las acciones administrativas que permitan la gestión de la demanda, programar, promover, gestionar, regular y evaluar proyectos, programas, condiciones basadas en el logro acordado, promoviendo y administrando procesos de revisión en contra, selectividad, así como los procedimientos de gestión y evaluación de los planes de obra.

DEBERES GENERAL:

500 UNIDAD DE INFORMACIÓN, PLANEACIÓN, PROGRAMACIÓN Y EVALUACIÓN

DEBERES AJUJAR:

165 Planeación

ESTRUCTURA DEL INDICADOR

NOMBRE DEL INDICADOR:

Porcentaje de asistencia en materia de evaluaciones.

FÓRMULA DEL CÁLCULO:

(Asistencia en materia de evaluaciones / Total de asistencias brindadas en materia del OSFEM) * 100

INTERPRETACIÓN:

Asistencia en materia de evaluaciones.

DIMENSIÓN QUE ATIENDE:

Eficiencia

DESCRIPCIÓN DEL FACTOR DE COMPENSACIÓN:

Actividades realizadas en el año anterior

ABRTO GEOGRÁFICO:

Municipal

COBERTURA:

Caja por dentro de la población

UNDA BASE:

Enero del 2024

FRECUENCIA DE MEDICIÓN:

Trimestral

Numero: NA 22

COMPORTAMIENTO DE LAS VARIABLES DURANTE EL TRIMESTRE DESEMPLEADO

VARIABLE	UNIDAD DE MEDIDA		OPERACION	META ANUAL	AVANCE TRIMESTRAL		AVANCE ACUMULADO	
	Programado	Realizado			%	Avanzado	%	Avanzado
Asistencia en materia de evaluaciones	100.00	100.00	Suma	4.00	1.00	25.00	1.00	100.00
Total de asistencias brindadas en materia del OSFEM	100.00	100.00	Programa Administrativa	4.00	1.00	25.00	1.00	100.00

COMPORTAMIENTO DEL INDICADOR DESCRIPCIÓN DE LA META ANUAL

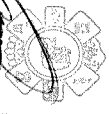
META ANUAL	TRIMESTRE DESEMPLEADO				AVANCE ACUMULADO			
	Programado	Avanzado	EFM	SEMÁFORO	Programado	Avanzado	EFM	SEMÁFORO
100.00	100.00	100.00	Verde	100.00	100.00	100.00	Verde	

EVALUACIÓN DEL INDICADOR

Alcaldía Municipal

500 UNIDAD DE INFORMACIÓN, PLANEACIÓN, PROGRAMACIÓN Y EVALUACIÓN

500 Planeación



AL FONDO FONDO COMUNAL DE INFORMACIÓN, PLANEACIÓN, PROGRAMACIÓN Y EVALUACIÓN

AL FONDO FONDO COMUNAL DE INFORMACIÓN, PLANEACIÓN, PROGRAMACIÓN Y EVALUACIÓN



MUNICIPIO DE OZUIMA

PROYECTO TÉCNICO DE SEGUIMIENTO DE INDICADORES 2024 DE GESTIÓN O ESTRATÉGICO

TIPO DE FICHA: OSEEM

PLAN DE DESARROLLO (P.D.E) TRANSVERSAL:

El Epi (resolución) El Gobierno Moderno, Capaz y Responsable

PROGRAMA PRESUPUESTARIO:

Cuadro para Resultados y evaluación del desempeño

PROYECTO PRESUPUESTARIO:

01050205107 Planes y evaluados para el desarrollo municipal

OBJETIVO DEL PROGRAMA PRESUPUESTARIO:

Realizar y promover la ejecución de los planes y programas para el desarrollo municipal y el bienestar de la población en materia de gestión, desarrollo urbano, seguridad, producción y promoción de la producción de los planes de salud

DEBERENCIA GENERAL:

800 UNIDAD DE INFORMACIÓN, PLANEACIÓN, PROGRAMACIÓN Y EVALUACIÓN

DEBERENCIA AUXILIAR:

145 Planeación

NOMBRE DEL INDICADOR:

Porcentaje de cumplimiento de las evaluaciones realizadas en el PNE

ESTRUCTURA DEL INDICADOR

FORMULA DEL CALCULO:

(Total de evaluaciones realizadas satisfactorias en el PNE / Total de evaluaciones realizadas en el PNE) * 100

INTERVENCIÓN:

Cumplimiento de las evaluaciones realizadas en el PNE.

DIRECCIÓN QUE ATIENDE:

Educación

FRECUENCIA DE MEDICIÓN:

Trimestral

DESCRIPCIÓN DEL FACTOR DE COMPARACIÓN:

Actividades realizadas en el año anterior

AMBITO GEOGRÁFICO:

Municipal

CORRENTIVA:

Cada por dentro de la población

UNIDAD DE MEDICIÓN:

Error del 2024

Nombre: NA 31

COMPORTAMIENTO DE LAS VARIABLES DURANTE EL TRIMESTRE DESEARADO

VARIABLE	UNIDAD DE MEDICIÓN		OPERACION	META ANUAL	AVANCE TRIMESTRAL		AVANCE ACUMULADO					
	Programa	Subprograma			%	Abastado	%	Programado	%	Abastado	%	
Total de evaluaciones realizadas satisfactorias en el PNE	Programa Administrativa	Subprograma	Sumada	4,90	1,00	20,00	1,00	100,00	1,00	20,00	1,00	100,00
Total de evaluaciones realizadas en el PNE	Programa Administrativa	Subprograma	Sumada	4,90	1,00	20,00	1,00	100,00	1,00	20,00	1,00	100,00

COMPORTAMIENTO DEL INDICADOR

DESCRIPCIÓN DEL METAANUAL

TRIMESTRE: Enero-Marzo

META ANUAL	AVANCE TRIMESTRAL				AVANCE ACUMULADO			
	Programado	Abastado	ET%*	SEALFACIO	Programado	Abastado	ET%*	SEALFACIO
100,00	100,00	100,00	100,00	Varía	100,00	100,00	100,00	Varía

REPERCUSIÓN DE RESULTADOS Y JUSTIFICACIÓN EN CASO DE INCUMPLIMIENTO DE LOS RESULTADOS ESPERADOS A SU RESPECTO AL PROGRAMA

La información se halla en cumplimiento de los resultados del periodo. Véase anexo.

EVALUACIÓN DEL INDICADOR

Unidad de Información, Planeación, Programación y Evaluación

800 UNIDAD DE INFORMACIÓN, PLANEACIÓN, PROGRAMACIÓN Y EVALUACIÓN
145 Planeación



Unidad de Información, Planeación, Programación y Evaluación

Unidad de Información, Planeación, Programación y Evaluación



MUNICIPIO DE OZUMBA

Form-488 FICHA DE SEGUIMIENTO DE INDICADORES 2024 DE GESTIÓN O ESTRATÉGICO

TIPO DE FICHA: OSFEM

PLAN DE DESARROLLO (E) TRANSVERSALE:
II Eje transversal II: Gobierno Moderno, Capaz y Responsable

PROGRAMA PRESUPUESTARIO:
01020205107 Personal y proveedor para el desarrollo municipal

PROYECTO PRESUPUESTARIO:
01020205107 Personal y proveedor para el desarrollo municipal

OBJETIVO DEL PROGRAMA PRESUPUESTARIO:
Fortalecer los procesos administrativos para el desarrollo y bienestar de los municipios

DEBEREDICIÓN GENERAL:
Bases del régimen de personal y proveedores, según su procedencia en personal y evaluación de los planes de obra

DEBEREDICIÓN ALIADA:
145 Personal

NOMBRE DEL INDICADOR:
Entrenamiento de asesores del COPAJEAMIN

FORMULA DEL CALCULO:
Asesores del COPAJEAMIN completos / Total de asesores del COPAJEAMIN

INTERPRETACION:
Asesores completos en asesores del COPAJEAMIN

DIRECCION QUE ATIENDE:
Educativa

DESCRIPCION DEL FACTOR DE CORRECCION:
Asistencias realizadas en el año anterior

ABRITO GEOGRAFICO:
Municipal

CONCERTADA:
Cien por ciento de la población

UNIDADES:
Ejército del 2024

Numero: NA 41

ESTRUCTURA DEL INDICADOR

FRECUENCIA DE MEDICIÓN:
Trimestral

COMPORTAMIENTO DE LAS VARIABLES DURANTE EL TRIMESTRE DE REFERENCIA

VARIABLE	UNIDAD DE MEDIDA		OPERACION		META ANUAL		AVANCE TRIMESTRAL		AVANCE ACUMULADO	
	Adm. de salud	Adm. de salud	Sumatoria	Sumatoria	Programado	%	Alcanzado	%	Programado	%
Asesores del COPAJEAMIN completos	1.00	1.00	1.00	1.00	1.00	100.00	1.00	100.00	1.00	100.00
Total de asesores del COPAJEAMIN indicados	1.00	1.00	1.00	1.00	1.00	100.00	1.00	100.00	1.00	100.00

COMPORTAMIENTO DEL INDICADOR DESCRIPCION DE LA META ANUAL

META ANUAL	TRIMESTRE DE REFERENCIA				AVANCE ACUMULADO			
	Programado	Alcanzado	ET%	SEALFONIO	Programado	Alcanzado	ET%	SEALFONIO
1.00	1.00	1.00	100.00	Vale	1.00	1.00	100.00	Vale

EVALUACION DEL INDICADOR

SEMI UNIDAD DE INTERVENCIÓN, PLANIFICACIÓN, PROGRAMACIÓN Y EVALUACIÓN
142 Personal



El Jefe de la Oficina de Planeación y Evaluación
PROGRAMACIÓN Y EVALUACIÓN



El Jefe de la Oficina de Planeación y Evaluación
PROGRAMACIÓN Y EVALUACIÓN



MUNICIPIO DE OZUEMA

PRIMERA FICHA TECNICA DE SEGUIMIENTO DE INDICADORES 2024 DE GESTION O ESTRATEGICO

TIPO DE FICHA: OSEEM

PLAN DE DESARROLLO (P.D.): TRANSVERSAL; El Ejecutivo del Gobierno Municipal, Ciudad y Responsable

PROGRAMA PRESUPUESTARIO: 0150000 Comunalidad y desarrollo; Gestión y atención del desarrollo; 01500000001

PROYECTO PRESUPUESTARIO: 0150000001; Saneamiento y mejoramiento de la infraestructura pública

OBJETIVO DEL PROGRAMA PRESUPUESTARIO: Mejorar el confort de estudiantes y docentes para favorecer a que el estado de los servicios públicos sea eficaz, eficiente y transparente, a fin de generar resultados con apoyo a los principios de

DEBERIA GENERAL: 101 PRESIDENCIA; 10101 Presidencia; 1010101 Presidencia; 101010101 Presidencia; 10101010101 Presidencia; 1010101010101 Presidencia; 101010101010101 Presidencia

DEBERIA GENERAL: 101 Secretaría Técnica

NOMBRE DEL INDICADOR: Presencia de cumplimiento en la elaboración y publicación del Programa Anual en materia educativa

FORMULA DEL CALCULO: (Elaboración y publicación del Programa Anual en materia educativa) / (Documento programado a elaborar y publicar) * 100

INTERENCION: cumplimiento en la elaboración y publicación del Programa Anual en materia educativa

DIMENSION QUE MIDE: Eficiencia

DESCRIPCION DEL FACTOR DE COMPENSACION: Actividades realizadas en el año anterior

ABRIGO GEOGRAFICO: Municipal

CORRENTIA: Cien por ciento de la población

UNIDADES: Enero del 2024

Numero: NC 6

ESTRUCTURA DEL INDICADOR

FRECUENCIA DE MEDICION: Trimestral

COMPORTAMIENTO DE LAS VARIABLES DURANTE EL TRIMESTRE BASELINE

DESCRIPCION DE LA METAFISICA	VARIABLE	UNIDAD DE MEDIDA	OPERACION	METAFISICA ANUAL		AVANCE TRIMESTRAL		AVANCE ACUMULADO			
				Programado	Realizado	%	Avanzado	%	Programado	%	Avanzado
Elaboración y publicación del Programa Anual en materia educativa				1.00	26.00	26.00	1.00	26.00	1.00	26.00	26.00
Documento programado a elaborar y publicar				1.00	100.00	100.00	1.00	100.00	1.00	100.00	100.00
				0.98	1.00	26.00	1.00	26.00	1.00	26.00	100.00

COMPORTAMIENTO DEL INDICADOR

DESCRIPCION DE LA METAFISICA

METAFISICA	TRIMESTRE BASELINE				TRIMESTRE EN CURSO			
	Programado	Avanzado	ETM	SEMÁFORO	Programado	Avanzado	ETM	SEMÁFORO
100.00	100.00	100.00	Verde	100.00	100.00	100.00	Verde	

EVALUACION DEL INDICADOR

Nombre Municipal: ANO PRESUPUESTARIO: 2024; OFICINA GENERAL DE ADMINISTRACION MUNICIPAL: 101 Secretaría Técnica



SECRETARIA TÉCNICA MUNICIPAL

El Gobierno Municipal de Ozuemba, 2024 - 2024

OSUEMA

Comandante en Jefe: C. Llanier Pérez Gutiérrez

UNIDAD DE INFORMACIÓN, PLANEACION Y EVALUACION

El Sr. Iván Rafael Rodríguez Ramírez

OSUEMA



MUNICIPIO DE OZUMBA

PLAN-089 FICHA TECNICA DE SEGUIMIENTO DE INDICADORES 2024 DE GESTION O ESTRATEGICO

TIPO DE FICHA: OSEEM

PLAN DE DESARROLLO / EJE TRANSVERSAL: El Eje transversal II: Gobierno Moderno, Capaz y Responsable
TEMA DE DESARROLLO: Cuidado para Residentes y evaluación del desarrollo.
PROGRAMA PRESUPUESTARIO: 0102030001 Consideración de la administración pública de unidades administrativas
PROYECTO PRESUPUESTARIO: 01020300011 Simplificación y modernización de la administración pública
OBJETIVO DEL PROGRAMA PRESUPUESTARIO: Contribución al desarrollo de actividades administrativas en materia de atención al ciudadano de la administración pública de unidades administrativas, fortaleciendo la gestión administrativa, la atención al ciudadano, la transparencia, la eficiencia, la calidad del servicio y la integridad administrativa.
DEBERIA GENERAL: APO PRESENCIA
DEBERIA PARTICULAR: 101 Seguridad Técnica

NOMBRE DEL INDICADOR: Porcentaje de supervisión realizadas para verificar la puntualidad y asistencia de los servidores públicos.
FORMULA DEL CALCULO: (Ejecuciones realizadas para verificar la puntualidad y asistencia de los servidores públicos)/(Ejecuciones programadas para verificar la puntualidad y asistencia de los servidores públicos) * 100
INTERPRETACION: Supervisiones realizadas para verificar la puntualidad y asistencia de los servidores públicos.
DIMENSION QUE ATIENDE: Eficiencia
DESCRIPCION DEL FACTOR DE COMPARACION: Actividades realizadas en el año anterior
AMBITO GEOGRAFICO: Municipal
CONTRIBUCION: Clave por calidad de la población
CATEGORIA: Eje III de la OSEEM
UNIDAD DE MEDIDA: Eje III de la OSEEM

Nombre: NA 11

DESCRIPCION DEL INDICADOR	UNIDAD DE MEDIDA	OPERACION	COMPORTAMIENTO DE LA META ANUAL				COMPORTAMIENTO DE LA META ANUAL				
			Programado	%	Avanzado	%	Programado	%	Avanzado	%	
Actividades realizadas para verificar la puntualidad y asistencia de los servidores públicos	Registros Administrativos	Sumable	420	100	420	100	420	100	420	100	420
Ejecuciones programadas para verificar la puntualidad y asistencia de los servidores públicos	Registros Administrativos	Sumable	420	100	420	100	420	100	420	100	420

META ANUAL	TRIMESTRE Enero-Abril				TRIMESTRE Mayo-Agosto			
	Programado	100.00	100.00	100.00	Programado	100.00	100.00	100.00
AVANCE TRIMESTRAL	Programado	100.00	100.00	100.00	Programado	100.00	100.00	100.00
	Avanzado	100.00	100.00	100.00	Avanzado	100.00	100.00	100.00
AVANCE ACUMULADO	Programado	100.00	100.00	100.00	Programado	100.00	100.00	100.00
	Avanzado	100.00	100.00	100.00	Avanzado	100.00	100.00	100.00

EVALUACION DEL INDICADOR

Nombre:
 APO PRESENCIA
 OFICINA TECNICA
 DE INFORMACION Y EVALUACION

OZUMBA
 GOBIERNO MUNICIPAL
 ELABORO:
 C. Leticia Reyes Gutiérrez

OZUMBA
 GOBIERNO MUNICIPAL
 DEPARTAMENTO DE INFORMACION, PLANEACION Y EVALUACION



MUNICIPIO DE OZUEMBA

FORM-018 FICHA TECNICA DE SEGUIMIENTO DE INDICADORES 2024 DE GESTION O ESTRATEGICO

TIPO DE FICHA: OSEEM

PLAN DE DESARROLLO (E) TRANSVERSAL: El Epi Transversal II: Gobierno Moderno, Capaz y Responsable
TEMA DE DESARROLLO: Gestión para Resultados y Protección del Medio Ambiente
PROGRAMA PRESUPUESTARIO: 010505050501 Consideración de la administración pública de unidades
PROYECTO PRESUPUESTARIO: 01050505050101 Organización y modernización de la administración pública
OBJETIVO DEL PROGRAMA PRESUPUESTARIO: Compromiso al conjunto de unidades administrativas para modernizar a través del desarrollo de las actividades públicas que apoyen a los procesos de legalidad, oportunidad, productividad, innovación, bienestar, integridad, defensa ciudadana, equidad, transparencia, economía, integridad, que permitan la mejora de servicios sobre el uso
DEPENDENCIA GENERAL: AAO PRESIDENCIA
DEPENDENCIA AUXILIAR: 101 Secretaría Técnica

ESTRUCTURA DEL INDICADOR

NOMBRE DEL INDICADOR: Porcentaje de recursos ejecutados en adquisiciones
FORMULA DEL CALCULO: (Monto por concepto de adquisiciones ejecutadas) por concepto de adquisiciones programadas*100
INTERPRETACION: recursos ejecutados en adquisiciones
DIMENSION QUE ATIENDE: Esférica
DESCRIPCION DEL FACTOR DE COMPARACION: Actividades realizadas en el año anterior
AMBITO GEOGRAFICO: Municipal
COBERTURA: Cheo por dentro de la población
UNIDADES: Efecto del 2023

Numero: NA_21

VARIABLE	CONTRIBUTIVO DE LA VARIABLE DURANTE EL TRIMESTRE DESENERADO		META ANUAL	AVANCE TRIMESTRAL		AVANCE ACUMULADO	
	UNIDAD DE MEDIDA	OPERACION		%	Valor	%	Valor
Monto por concepto de adquisiciones ejecutadas	Programa	Sumada	4.98	Programado	1.00	Programado	1.00
Monto por concepto de adquisiciones programadas	Programa	Sumada	4.98	1.00	25.00	1.00	25.00

COMPORTAMIENTO DEL INDICADOR DESCRIPCION DE LA META ANUAL


META ANUAL	TRIMESTRE: Ejecución			
	Programado	Avanzado	57%	SEMAFORO
100.00	100.00	100.00	100.00	Verde

EVALUACION DEL INDICADOR

Unidad Ejecutora: AAO PRESIDENCIA
DEPENDENCIA GENERAL: 101 Secretaría Técnica
DEPENDENCIA AUXILIAR: 101 Secretaría Técnica



SECRETARIA TECNICA MUNICIPAL
ELABORO: C. Luchita Reyes Gudiñoza
REVISOR: C. Luchita Reyes Gudiñoza





MANIPRO DE OAXACA

Plan-ABB FICHA TECNICA DE SEGUIMIENTO DE INDICADORES 2024 DE GESTION O ESTRATEGICO

TIPO DE FICHA: OSEM

TEMA DE DESARROLLO (E) TRANSVERSAL: III Esp. transversal II: Gobierno Moderno, Capaz y Responsable
 Estado para Resultados y evaluación del desempeño,
 01020000011000000001
 01020000011000000001
 01020000011000000001
 01020000011000000001

PROGRAMA PRESUPUESTARIO:

PROYECTO PRESUPUESTARIO:

OBJETIVO DEL PROGRAMA PRESUPUESTARIO:

DEBERIA DEL GENERAL:

DEBERIA DEL MANIPRO:

NOMBRE DEL INDICADOR:

FÓRMULA DEL CÁLCULO:

INTERPRETACION:

DIMENSION QUE MIDE:

DESCRIPCION DEL FACTOR:

ALTIMO OBSERVACION:

CORRENTIAK:

UNIDADES:

NUMERO: NA 22

ESTRUCTURA DEL INDICADOR

Base de verificación en la distribución de bienes a las áreas administrativas para la prestación y cumplimiento de bienes y servicios
 (Evaluaciones por concepto de bienes a las áreas administrativas para la prestación y cumplimiento de bienes y servicios en el trimestre anterior y)100
 distribución de bienes y servicios en el trimestre anterior para la prestación y cumplimiento de bienes y servicios
 Actividades realizadas en el día anterior

RECURRENCIA DE MEDICION: Trimestral

Modalidad: Municipal
 Tipo de datos de la población: Cero por debajo de la población
 UNIDADES: Efecto del 2024

COMPORTAMIENTO DE LAS VARIABLES DURANTE EL TRIMESTRE: Bases de datos

PROGRAMA PRESUPUESTARIO	PROYECTO PRESUPUESTARIO	OBJETIVO DEL PROGRAMA PRESUPUESTARIO	DESCRIPCION DEL GENERAL	DESCRIPCION DEL MANIPRO	COMPORTAMIENTO DEL INDICADOR		COMPORTAMIENTO DEL INDICADOR		COMPORTAMIENTO DEL INDICADOR							
					UNIDAD DE MEDIDA	OPERACION	META ANUAL	Programado	%	Avanzado	%	Programado	%	Avanzado	%	
Programa de Bienes y Servicios en el Trimestre Actual	Programa de Bienes y Servicios en el Trimestre Actual	Programa de Bienes y Servicios en el Trimestre Actual	Programa de Bienes y Servicios en el Trimestre Actual	Programa de Bienes y Servicios en el Trimestre Actual	Unidades	Unidades	426	100	2610	100.00	190	100.00	2610	100.00	190	100.00
					Unidades	Unidades	426	100	2610	100.00	190	100.00	2610	100.00	190	100.00

Explicaciones por concepto de bienes a las áreas administrativas para la prestación y cumplimiento de bienes y servicios en el trimestre actual

META ANUAL	TRIMESTRE: Enero-Marzo				AVANZADO ACUMULADO			
	Programado	Avanzado	Ef%	SEMAFORO	Programado	Avanzado	Ef%	SEMAFORO
0.00	0.00	0.00	0.00	Verde	0.00	0.00	0.00	Verde

EVALUACION DEL INDICADOR

Señala Modalidad:
 OPERACIONAL GENERAL,
 OPERACIONAL MANIPRO

402 PRESIDENCIA
 101 Secretaría Técnica

El Gobierno de los Estados Unidos Mexicanos
OAXACA
 C. Lumbini Pérez Gutiérrez

El Gobierno de los Estados Unidos Mexicanos
OAXACA
 INFORMACION PLANIFICACION
 DEL TRIMESTRE: 2024-2024
 INFORMACION Y EVALUACION

SECRETARIA TECNICA MUNICIPAL



MUNICIPIO DE OZUMBA

PRIMERA FICHA TÉCNICA DE SEGUIMIENTO DE INDICADORES 2024 DE GESTIÓN O ESTRATÉGICO

TIPO DE FICHA: OSSEM

PLANO DE DESARROLLO EJE TRANSVERSAL:

- TEMA DE DESARROLLO:** El Eje transversal II: Gobierno Moderno, Capaz y Responsable
- PROGRAMA PRESUPUESTARIO:** Gestión para Resultados y evaluación del desempeño.
- PROYECTO PRESUPUESTARIO:** 0103050401 - Comunicación de la administración pública de mediante
- OBJETIVO DEL PROGRAMA PRESUPUESTARIO:** 0103050401 - Sostener la administración en la administración pública
- DEBERIODICIA GENERAL:** Contribuir al logro de las metas y planes con el apoyo de los servidores públicos sea física, técnica y transparente, a fin de generar resultados con apego a los principios de
- DEBERIODICIA AJUNTAR:** Impartir el poder ejecutivo, legislativo, judicial, administrativo, académico, científico, tecnológico, cultural, artístico y deportivo, que permitan la sana convivencia entre el gobierno y los
- 101 Secretaría Técnica**

ESTRUCTURA DEL INDICADOR

- NOMBRE DEL INDICADOR:** Porcentaje de Bases múltiples e Inmuebles Invereadoras.
- FÓRMULA DEL CÁLCULO:** Bases múltiples e inmuebles registrados en el inventario del municipio / Bases múltiples e Inmuebles en proceso de registro en el inventario del municipio * 100
- INTERPRETACIÓN:** Bases múltiples e Inmuebles Invereadoras.
- DIMENSIÓN QUE MIDE:** Eficacia
- DESCRIPCIÓN DEL FACTOR DE COMPARACIÓN:** Actividades realizadas en el año anterior
- AMBITO GEOGRÁFICO:** Municipal
- CORRENTIVA:** Cien por ciento de la población
- UNIDAD BASE:** Ejeiro del 2024

FRECUENCIA DE MEDICIÓN:

Trimestral

Numero: MA 31

COMPORTAMIENTO DE LAS UNIDADES DURANTE EL TRIMESTRE DE REFERENCIA

VARIABLE	UNIDAD DE MEDIDA	OPERACIÓN	META ANUAL	AVANCE TRIMESTRAL		AVANCE ACUMULADO	
				Programado	%	Programado	%
Bases múltiples e inmuebles registrados en el inventario del municipio		Registro del inmueble	4,90	1,00	24,00	1,00	100,00
Bases múltiples e inmuebles en proceso de registro en el inventario del municipio		Registro del inmueble	4,90	1,00	24,00	1,00	100,00

COMPORTAMIENTO DEL INDICADOR

DESCRIPCIÓN DE LA META ANUAL

Bases múltiples e inmuebles registrados en el inventario del municipio

TRIMESTRE DE REFERENCIA

META ANUAL	AVANCE TRIMESTRAL				AVANCE ACUMULADO			
	Programado	Alcanzado	ETN	SEBAVICHO	Programado	Alcanzado	ETN	SEBAVICHO
100,00	100,00	100,00	100,00	Verde	100,00	100,00	100,00	Verde

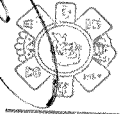
EVALUACIÓN DEL INDICADOR

Bases múltiples
DEPENDENCIA GENERAL
DEPENDENCIA AJUNTAR

400 PRESIDENCIA
011 Secretaría Técnica



**SECRETARÍA
TÉCNICA MUNICIPAL**



**UNIDAD DE INFORMACIÓN, PLANEACIÓN
Y EVALUACIÓN**



MUNICIPIO DE OZUMBA

Plan-484 FICHA TECNICA DE SEGUIMIENTO DE INDICADORES 2024 DE GESTION O ESTRATEGICO

TIPO DE FICHA: OSEFM

El Eje transversal II: Gobierno Moderno, Capaz y Responsable

Objetivo para Resultados y evaluación del desempeño.

01050200401 Consideración de la administración pública de mediana

01050200401 Consideración de la administración pública

Objetivo del programa PRESUPUESTARIO: Compromiso al cumplir el presupuesto y la inversión para desarrollar y operar los servicios públicos que atienden a los ciudadanos, mediante el uso eficiente de los recursos humanos, financieros, tecnológicos, materiales, logísticos, que permitan la mejora de servicios que se ofrecen.

DEPENDENCIA GENERAL: A40 PRESIDENCIA

DEPENDENCIA AVULSAR: 101 Secretaría Técnica

ESTRUCTURA DEL INDICADOR

NOMBRE DEL INDICADOR: Porcentaje de verificación al inventario personal municipal

FÓRMULA DEL CÁLCULO: (Verificación de fichas al inventario personal municipal realizadas/Verificación de fichas al inventario personal municipal programadas)*100

INTERPRETACION: Verificación de fichas al inventario personal municipal

DIMENSION QUE MIDE: Eficiencia

DESCRIPCION DEL FACTOR DE COMPARACION: Actividades realizadas en el año anterior

AMBITO GEOGRAFICO: Municipal

AMBITO CONCEPTUAL: Cien por ciento de la población

UNIDAD BASE: Ejevo del 2023

FRECUENCIA DE MEDICION:

Trimestral

Numero: NA_3.2

COMPORTAMIENTO DE LAS VARIABLES DURANTE EL TRIMESTRE DE REFERENCIA

VARIABLE	UNIDAD DE MEDIDA	OPERACION	METR ANUAL		AVANCE TRIMESTRAL		AVANCE ACUMULADO		
			Programado	%	Realizado	%	Programado	%	Realizado
Verificación de fichas al inventario personal municipal programadas	Unidad de Verificación	Sumada	4.00	1.00	26.00	1.00	100.00	1.00	100.00
Verificación de fichas al inventario personal municipal realizadas	Registros de Verificación	Restada	4.00	1.00	26.00	1.00	100.00	1.00	100.00

COMPORTAMIENTO DEL INDICADOR DESCRIPCION DE LA METANUAL

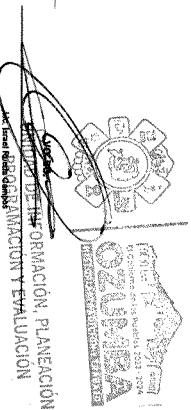
METANUAL	TRIMESTRE DE REFERENCIA				AVANCE ACUMULADO			
	Programado	Realizado	ETM	SEMAFORO	Programado	Realizado	ETM	SEMAFORO
100.00	100.00	100.00	100.00	Verde	100.00	100.00	100.00	Verde

EVALUACION DEL INDICADOR

Indicador Municipal
DEPENDENCIA GENERAL: A40 PRESIDENCIA
DEPENDENCIA AVULSAR: 101 Secretaría Técnica



MUNICIPIO DE OZUMBA
SECRETARÍA DE ADMINISTRACIÓN Y FINANZAS
C. M. María Guadalupe



SECRETARÍA DE ADMINISTRACIÓN Y FINANZAS
SECRETARÍA DE ADMINISTRACIÓN Y FINANZAS
SECRETARÍA DE ADMINISTRACIÓN Y FINANZAS
SECRETARÍA DE ADMINISTRACIÓN Y FINANZAS



MUNICIPIO DE OCUILPAN

PROGRAMA FICHA TECNICA DE SEGUIMIENTO DE INDICADORES 2024 DE GESTION O ESTRATEGICO

TIPO DE FICHA: OSEEM

PLAN DE DESARROLLO (E) TRANSVERSAL: El Eje transversal II: Gobierno Moderno, Capaz y Responsable
TEMA DE DESARROLLO: Gestión para Resultados y evaluación del desempeño.
PROGRAMA PRESUPUESTARIO: 01030001 Estadísticas Censales de la administración pública de nivel municipal
PROYECTO PRESUPUESTARIO: 0103000101 Seguimiento y monitoreo de la administración pública
OBJETIVO DEL PROGRAMA PRESUPUESTARIO: Controlar el cumplimiento de actividades y proporcionar apoyo técnico en la
DEPENDENCIA GENERAL: Igualdad, ordenación, productividad, bienestar, salud, independencia, defensa, educación, equidad, transparencia, economía, seguridad, que promueva la buena de relaciones entre la
DEPENDENCIA AJUNTAL: 001 Secretaría Técnica

NOMBRE DEL INDICADOR: Porcentaje de visitas y servicios integrales o actualizados.

ESTRUCTURA DEL INDICADOR

FÓRMULA DEL CÁLCULO: (Visitas y servicios integrales y/o actualizados en el catálogo) / total de visitas y servicios

INTERPRETACION: visitas y servicios integrales o actualizados.

FRECUENCIA DE MEDICION:

DIMENSION QUE MIDE: Eficiencia

Trimestral

DESCRIPCION DEL FACTOR DE COMUNICACION: Actividades realizadas en el año anterior

ABRIGO ORGANIZATIVO: Municipal
 Cien por ciento de la población
 COBERTURA: Entero del 2024

UNIDAD DE MEDIDA: Número NA 41

COMPORTAMIENTO DE LAS UNIDADES DURANTE EL TRIMESTRE SEGUIMIENTO

Variable	UNIDAD DE MEDIDA		OPERACION		META ANUAL	AVANCE TRIMESTRAL		AVANCE ACUMULADO			
	Programa	Subprograma	Actividad	Subactividad		Programado	%	Acumulado	%		
Visitas y servicios integrales y/o actualizados en el Catálogo	Programa	Subprograma	Actividad	Subactividad	400	100	250	100	600	100	1000
Total de visitas y servicios	Programa	Subprograma	Actividad	Subactividad	400	100	250	100	600	100	1000

COMPORTAMIENTO DEL INDICADOR DESCRIPCION DE LA META ANUAL

METANUAL	TRIMESTRE: Enero-Marzo				AVANCE ACUMULADO			
	Programado	Acumulado	EF%	SEALICION	Programado	Acumulado	EF%	SEALICION
100.00	100.00	100.00	100.00	Verde	100.00	100.00	100.00	Verde

EVALUACION DEL INDICADOR

Sevilla Municipal
 DEPENDENCIA GENERAL:
 DEPENDENCIA AJUNTAL:
 400 PRESUPUESTARIO:
 001 Secretaría Técnica

SECRETARIA TECNICA MUNICIPAL

El Catedrático de la Pontificia Universidad Católica de Ocuilpan
OSUJANA
 C. Leticia Pérez Gutiérrez

El Catedrático de la Pontificia Universidad Católica de Ocuilpan
OSUJANA
 C. Leticia Pérez Gutiérrez

SECRETARIA DE INFORMACION, PLANEACION Y EVALUACION
 Lic. Rosalinda Cisneros



MUNICIPIO DE OZUMBA

PHIHO-003 FICHA TECNICA DE SEGUIMIENTO DE INDICADORES 2024 DE GESTION O ESTABLECIMIENTO

TIPO DE FICHA: OSEEM

PLAN DE DESARROLLO /EJE TRANSVERSAL:

El Esfuerzo Nacional y el Gobierno Moderno, Cívicos y Responsables

PROGRAMA PRESUPUESTARIO:

0105020001 Gestión para Resultados y evaluación del desempeño.

PROYECTO PRESUPUESTARIO:

010502000101 Seguimiento y monitoreo de la administración pública de la administración pública

OBJETIVO DEL PROGRAMA PRESUPUESTARIO:

Contribuir al desarrollo de la gestión pública mediante el fortalecimiento de los procesos administrativos, financieros, operativos, logísticos, tecnológicos, de atención al ciudadano, de transparencia, de integridad, que permitan la toma de decisiones sobre la vida

DEPENDENCIA GENERAL:

AO0 PRESIDENCIA

DEPENDENCIA AJUSTAR:

101 Secretaría Técnica

ESTRUCTURA DEL INDICADOR

NOMBRE DEL INDICADOR:

Presencia de propuestas al marco regulatorio municipal aprobadas.

FORMULA DEL CALCULO:

Propuestas al marco regulatorio municipal aprobadas/Propuestas al marco regulatorio municipal recibidas*100

INTERENCION:

Propuestas al marco regulatorio municipal aprobadas.

DIMENSION QUE MIDE:

Esencias

DESCRIPCION DEL FACTOR DE COMPARACION:

Actividades realizadas en el año anterior

ABRITO GEOGRAFICO:

Municipal

CORRENTIA:

Clas por distrito de la población

UNIDADES:

Ejercio del 2024

FRECUENCIA DE MEDICION:

Trimestral

Numero: NA_4.2

COMPORTAMIENTO DE LAS UNIDADES CONFORME EL TRIMESTRE SELECCIONADO

VARIABLE	UNIDAD DE MEDIDA	OPERACION	META ANUAL	AVANCE TRIMESTRAL		AVANCE ACUMULADO	
				Programado	%	Programado	%
Propuestas al marco regulatorio municipal aprobadas	Registros electrónicos	Sumada	426	140	26.00	140	26.00
Propuestas al marco regulatorio municipal recibidas	Registros administrativos	Sumada	426	140	26.00	140	26.00

COMPORTAMIENTO DEL INDICADOR DESCRIPCION DE LA META ANUAL

META ANUAL	TRIMESTRE SELECCIONADO				AVANCE ACUMULADO			
	Programado	Aprobado	SEALCIONADO	SEALCIONADO	Programado	Aprobado	SEALCIONADO	SEALCIONADO
100.00	100.00	100.00	100.00	Verde	100.00	100.00	100.00	Verde

EVALUACION DEL INDICADOR

Nombre Encargado: A00 PRESIDENCIA, 101 Secretaría Técnica





MUNICIPIO DE OZUMBA

FORM-488 FICHA TECNICA DE SEGUIMIENTO DE INDICADORES 2024 DE GESTION O ESTADISTICO

TIPO DE FICHA: OSEEM

PLAN DE DESARROLLO DE TRANSVERSAL:

PLAN DE DESARROLLO DE TRANSVERSAL: Oportunidad para Resultados y evaluación del desempeño. PROGRAMA PRESUPUESTARIO: 01502050401 OBJETIVO DEL PROGRAMA PRESUPUESTARIO: DEPENDENCIA GENERAL: DEPENDENCIA AUXILIAR:

El Equitativo del Gobierno Moderno, Capaz y Responsable. Gestión para Resultados y evaluación del desempeño.

01502050401 Estrategia de y modernización de la administración pública. Competencia de conjunto de actividades y herramientas para condiciones a partir la actuación de los servidores públicos para ofrecer servicios y proporcionar, a los ciudadanos, servicios de calidad, oportunos, eficientes, económicos, transparentes, seguros, accesibles, integrales, que permitan la zona de desarrollo sobre la vida.

ESTRUCTURA DEL INDICADOR

NOMBRE DEL INDICADOR: FORMULA DEL CALCULO: INTERPRETACION: DIMENSION QUE MIDE: DESCRIPCION DEL FACTOR DE COMPARACION: AUMENTO O DISMINUCION: COBERTURA: UNIDADES:

Porcentaje de cumplimiento en la elaboración y publicación del Programa Anual de Mejor Regulación. (Elaboración y publicación del Programa Anual de Mejor Regulación Documento programado a elaborar y publicar) 100. (compromiso en la elaboración y publicación del Programa Anual de Mejor Regulación. Especifica Actividades realizadas en el año anterior Municipal Cien por ciento de la población Ejevo del 2024

FRECUENCIA DE MEDICION:

TRIMESTRAL

Numero: NA_43

COMPORTAMIENTO DE LAS VARIABLES DURANTE EL TRIMESTRE SEGUIMIENTO

DESCRIPCION DE RESULTADOS Y JUSTIFICACION DE LOS INDICADORES SUPERIORES A SU RESPECTO AL O PROGRAMADO	UNIDAD DE MEDIDA	OPERACION	META ANUAL	AVANCE TRIMESTRAL			AVANCE ACUMULADO		
				Programado	%	Absoluto	Programado	%	Absoluto
Documenro programado a elaborar y publicar	Programa estadísticas	Sumada	420	120	28.6	120	100.0	120	100.0
	Programa estadísticas	Sumada	420	120	28.6	120	100.0	120	100.0

COMPORTAMIENTO DEL INDICADOR DESCRIPCION DE LA META ANUAL

META ANUAL	TRIMESTRE SEGUIMIENTO			AVANCE ACUMULADO		
	Programado	Absoluto	EFM	Programado	Absoluto	EFM
100.00	100.00	100.00	100.00	100.00	100.00	100.00

EVALUACION DEL INDICADOR

2024 PRESIDENCIA 101 Secretaría Técnica



SECRETARIA DE INFORMACION, PLANEACION Y EVALUACION



SECRETARIA TECNICA MUNICIPAL



C. Landel Pérez Gutiérrez



MUNICIPIO DE OZUMA

PLAN-028 FICHA TECNICA DE SEGUIMIENTO DE INDICADORES 2024 DE GESTION O ESTRATEGICO

TIPO DE FICHA: OSEEM

El Egi transversal II: Gobierno Moderno, Calidad y Responsabilidad para Ciudadanos y evaluación del desempeño.

010302050101: Organización y modernización de la administración pública

Comprende el conjunto de actividades y parámetros para conducir el trabajo administrativo de la administración pública en el ámbito de la gestión, el desarrollo, el fortalecimiento, la modernización, la innovación, la eficiencia, la calidad, la transparencia, la economía, la integridad, que permitan la toma de decisiones sobre el país.

101 PRESIDENCIA
101 Secretaría Técnica

ESTRUCTURA DEL INDICADOR

FRECUENCIA DE MEDICIÓN:

Trimestral

NOMBRE DEL INDICADOR: FORMALIZACIÓN DEL CÁLCULO DE INTERVENCIÓN
DIMENSION QUE ATIENDE: DESCRIPCIÓN DEL FACTOR DE COMUNICACIÓN
ALBERTO GEOGRÁFICO: COHERENCIA
UNIDADES: Municipal
FECHA DE ELABORACIÓN: Enero del 2024
NUMERO: NA_44

COMPORTAMIENTO DE LAS VARIABLES DURANTE EL TRIMESTRE SEGUIMIENTO

VARIABLE	UNIDAD DE MEDIDA	OPERACION	META ANUAL		AVANCE TRIMESTRAL		AVANCE ACUMULADO	
			Programado	%	Programado	%	Programado	%
Numero de sesiones de la Comisión Municipal de Mejora Regulatoria realizadas	Unidades administrativas	Semanales	428	100	26.00	1.00	160.00	1.00
Numero de Comités Municipales de Mejora Regulatoria programados	Registros administrativos	Semanales	428	100	26.00	1.00	160.00	1.00

COMPORTAMIENTO DEL INDICADOR DESCRIPCIÓN DE LA META ANUAL

META ANUAL	TRIMESTRE SEGUIMIENTO				AVANCE ACUMULADO			
	Programado	Asestado	ETM	SEMAFORO	Programado	Asestado	ETM	SEMAFORO
100.00	100.00	100.00	100.00	Verde	100.00	100.00	100.00	Verde

EVALUACIÓN DEL INDICADOR

Indicador Municipal
OPERACIONAL GENERAL
DEPENDENCIA MUNICIPAL
ANEXOS
ANEXOS
ANEXOS



SECRETARÍA TÉCNICA MUNICIPAL



MUNICIPIO DE OZUMBA

PLAN-088 FICHA TÉCNICA DE SEGUIMIENTO DE INDICADORES 2024 DE GESTIÓN O ESTRATÉGICO

TIPO DE FICHA: OSEM

PLAN DE DESARROLLO (E) TRANSVERSAL: El EPM transversal II: Gobierno Moderno, Capaz y Responsable
TEMA DE DESARROLLO: Gestión para Resultados y evaluación del desempeño.
PROGRAMA PRESUPUESTARIO: 010502050101 Estrategia de y modernización pública de servicios
PROYECTO PRESUPUESTARIO: 01050205010101 Estrategia de y modernización pública de servicios
OBJETIVO DEL PROGRAMA PRESUPUESTARIO: Comprende el conjunto de actividades y herramientas para fortalecer a nivel nacional la capacidad de los servidores públicos para ofrecer servicios de calidad, mejorar la eficiencia, la equidad, la transparencia, la economía, la integridad, que permitan la mejora de indicadores sobre su vida.
DEPENDENCIA GENERAL: AÑO PRESIDENCIA
DEPENDENCIA ALUMAR: 101 Secretaría Técnica

ESTRUCTURA DEL INDICADOR

NOMBRE DEL INDICADOR: Porcentaje de avances en el cumplimiento de las salidas de consejo del Organismo Operador de Agua
FORMULA DEL CALCULO: (Salidas de Consejo Directivo del Organismo Operador de Agua realizadas / Salidas de Consejo Directivo programadas) * 100
INTERPRETACION: cumplimiento de las salidas de consejo del Organismo Operador de Agua
DIMENSION QUE ATIENDE: Eficiencia
DESCRIPCION DEL FACTOR DE COMPARACION: Actividades realizadas en el año anterior
ALBERTO ORGANIZACION: Municipal
CONCENTRACION: Caso por caso de la población
UNIDADES: Ejevo del 2024
UNIDADES: Ejevo del 2024

FRECUENCIA DE MEDICION:

Trimestral

Numero: NA_51


Variable	COMPORTAMIENTO DE LA VARIABLE DURANTE EL PERIODO SEGUIMIENTO				COMPORTAMIENTO DEL INDICADOR DESCRIPCION DE LA META ANUAL			
	UNIDAD DE MEDIDA	OPERACION	META ANUAL	AVANCE TRIMESTRAL	AVANCE ACUMULADO	AVANCE TRIMESTRAL	AVANCE ACUMULADO	%
Salidas de Consejo Directivo del Organismo Operador de Agua realizadas	Unidad de Consejo	Realizada	Programado	%	%	Programado	%	%
Salidas de Consejo Directivo programadas	Unidad de Consejo	Realizada	100	100	100	100	100	100

META ANUAL	TRIMESTRE: Enero-Marzo			
	Programado	Avanzado	ETM	SEÑALADO
100.00	100.00	100.00	100.00	100.00
100.00	100.00	100.00	100.00	100.00

EVALUACION DEL INDICADOR

Nombre Autoridad: AÑO PRESIDENCIA
DEPENDENCIA GENERAL: 01 Secretaría Técnica
DEPENDENCIA ALUMAR: 101 Secretaría Técnica

SECRETARIA DE INFORMACION, PLANEACION Y EVALUACION
 Lic. Llanes Pérez Gutiérrez





MUNICIPIO DE OZUMBA

PLAN-008 FICHA TÉCNICA DE SEGUIMIENTO DE INDICADORES 2024 DE GESTIÓN O ESTRATÉGICO

TIPO DE FICHA: OSSEM

PLAN DE DESARROLLO E/EF TRANSVERSAL:
TEMA DE DESARROLLO:
PROGRAMA PRESUPUESTARIO:
PROYECTO PRESUPUESTARIO:
OBJETIVO DEL PROGRAMA PRESUPUESTARIO:
DEPENDENCIA GENERAL:
DEPENDENCIA AUXILIAR:

El Eje transversal II: Gobierno Moderno, Capaz y Responsable
Cesión para Resultados y evaluación del desempeño.
0100203 Considerables de la administración pública de resultados
0103000001 Organización y modernización de la administración pública
COMPONETE el conjunto de actividades y programas para cumplir a su vez el objetivo de los sistemas públicos para ofrecer, educar y proporcionar, a los diversos niveles de la sociedad, los servicios de salud, seguridad, profesionalismo, honorarios, salarios, impuestos, educación, servicios, asistencia, económica, integral, que permitan la toma de decisiones sobre la vida
400 PRESIDENCIA
101 Secretaría Técnica

ESTRUCTURA DEL INDICADOR

NOMBRE DEL INDICADOR: Porcentaje de avances de las actividades realizadas por las dependencias generales del Organismo Operador de Agua
FORMULA DEL CALCULO: (Porcentaje de actividades realizadas por las dependencias generales del Organismo Operador de Agua / Reportes de actividades de las dependencias generales del Organismo Operador de Agua) * 100
DIMENSION QUE MIDE: Eficacia
DESCRIPCION DEL FACTOR DE CORRECCION: Actividades realizadas en el año anterior
AMBITO ORGANIZATIVO: Municipal
COBERTURA: Cien por ciento de la población
UNIDADES: Ejevo del 2024
Numero: NA 53

FRECUENCIA DE MEDICION: Trimestral
TIPO DE MEDICION: Trimestral

COMPORTAMIENTO DE LAS VARIABLES SOBRE EL TIEMPO DE EJECUCION

VARIABLE	UNIDAD DE MEDIDA	OPERACION	META ANUAL	AVANCE TRIMESTRAL		AVANCE ACUMULADO		
				Programado	%	Programado	%	
Reportes de actividades realizadas por las dependencias generales del Organismo Operador de Agua	Reportes de actividades	Trimestre	420	100	250	60.00	100	100.00
Reportes de actividades de las dependencias generales del Organismo Operador de Agua	Reportes de actividades	No available	0.00	1.00	0.00	1.00	100.00	1.00

COMPORTAMIENTO DEL INDICADOR DESCRIPCION DE LA META ANUAL

META ANUAL	TRIMESTRE EJECUCION			
	Programado	Actualizado	EFM	SEMAFORO
0.00	100.00	100.00	100.00	Verde

EVALUACION DEL INDICADOR

Nombre del evaluador:

COORDINADOR:

SECRETARÍA:

Elvira Rodríguez
 C. Leticia Pérez Gutiérrez

SECRETARÍA DE INFORMACIÓN, PLANEACIÓN Y EVALUACIÓN

Elvira Rodríguez
 C. Leticia Pérez Gutiérrez



MUNICIPIO DE OZUEMA

PLAN-088 FICHA TECNICA DE SEGUIMIENTO DE INDICADORES 2024 DE GESTION O ESTRATEGICO

TIPO DE FICHA: OSEEM

PLAN DE DESARROLLO / EJE TRANSVERSAL:

EJE Transversal II: Gobierno Moderno, Capaz y Responsable
 Gestion para Resultados y evaluacion del desempeño.
 PROGRAMA PRESUPUESTARIO: 01040201
 PROYECTO PRESUPUESTARIO: 0105020101
 OBJETIVO DEL PROGRAMA PRESUPUESTARIO: Comprobar el conjunto de actividades y parametrizado para configurar el ciclo actualizado de los servicios públicos para el área de Seguridad y Transparencia, a fin de generar resultados que apoye a los principios de legalidad, objetividad, profesionalismo, honradez, lealtad, imparcialidad, eficiencia, eficacia, equidad, transparencia, economía, integridad, que permitan la toma de decisiones sobre el país.
 DEPENDENCIA GENERAL: A00 PRESIDENCIA
 DEPENDENCIA AUXILIAR: 101 Secretaría Técnica

ESTRUCTURA DEL INDICADOR

NOMBRE DEL INDICADOR: Porcentaje de asesorías en materia estadística otorgadas
 FORMALIDAD DEL CÁLCULO: (Asesorías otorgadas en materia estadística / Asesorías programadas en materia estadística) * 100
 INTERVENCIÓN: estadísticas en materia estadística otorgadas
 DIRECCION QUE ATIENDE: Estadística
 DESCRIPCION DEL FACTOR DE COMPARACION: Actividades realizadas en el año anterior
 AMBITO GEOGRAFICO: Municipal
 COBERTURA: Cien por ciento de la población
 UNIDADES: Ejevo del 2024

FRECUENCIA DE MEDICION:

Trimestral

Numero: NA_61

COMPORTAMIENTO DE LAS VARIABLES DURANTE EL TRIMESTRE SELECCIONADO

VARIABLE	UNIDAD DE MEDIDA	OPERACION	META ANUAL	AVANCE TRIMESTRAL		AVANCE ACUMULADO	
				Programado	%	Programado	%
Asesorías otorgadas en materia estadística	Programa de estadísticas	Sumatoria	426	130	26,00	100	100,00
Asesorías programadas en materia estadística	Programa de estadísticas	Sumatoria	426	130	26,00	100	100,00

COMPORTAMIENTO DEL INDICADOR DESCRIPCION DE LA META ANUAL

META ANUAL	TRIMESTRE SELECCIONADO				AVANCE ACUMULADO			
	Programado	Asesorado	EFM	SERAFICION	Programado	Asesorado	EFM	SERAFICION
100,00	100,00	100,00	100,00	Varía	100,00	100,00	100,00	Varía

EVALUACION DEL INDICADOR

Unidad Municipal
 DEPENDENCIA GENERAL:
 DEPENDENCIA AUXILIAR:
 A00 PRESIDENCIA
 101 Secretaría Técnica



SECRETARIA DE INFORMACION PLANEACION Y EVALUACION



C. Ulises Pérez Godínez

MANEJO DE OZUMBA

PROYECTO TÉCNICO DE EQUIPAMIENTO DE MANEJO DE OZUMBA DE GESTIÓN O ESTRATÉGICO

TIPO DE FICHA: OSEMA

PLAN DE MANEJO O DE TRÁNSITO:

PROYECTO DE MANEJO O DE TRÁNSITO:
 PROYECTO DE MANEJO O DE TRÁNSITO:
 PROYECTO DE MANEJO O DE TRÁNSITO:
 PROYECTO DE MANEJO O DE TRÁNSITO:
 PROYECTO DE MANEJO O DE TRÁNSITO:

El presente es un documento de carácter informativo y de carácter preliminar, el cual tiene como finalidad proporcionar información sobre el proyecto de equipamiento de manejo de ozumba de gestión o estratégico, para que los interesados en el mismo puedan tomar las decisiones correspondientes.

ESTRUCTURA DEL INDICADOR

NOMBRE DEL INDICADOR: **MANEJO DE OZUMBA DE TRÁNSITO**
 OBJETIVO DEL PROGRAMA: **MANEJO DE OZUMBA DE TRÁNSITO**
 DESCRIPCIÓN DEL FACTOR DE CALIFICACIÓN: **MANEJO DE OZUMBA DE TRÁNSITO**
 AUMENTO DE CALIFICACIÓN: **MANEJO DE OZUMBA DE TRÁNSITO**
 DESCRIPCIÓN DEL FACTOR DE CALIFICACIÓN: **MANEJO DE OZUMBA DE TRÁNSITO**
 AUMENTO DE CALIFICACIÓN: **MANEJO DE OZUMBA DE TRÁNSITO**
 DESCRIPCIÓN DEL FACTOR DE CALIFICACIÓN: **MANEJO DE OZUMBA DE TRÁNSITO**
 AUMENTO DE CALIFICACIÓN: **MANEJO DE OZUMBA DE TRÁNSITO**

Nombre: NA 42


INDICADOR	UNIDAD DE MEDIDA	OPERACION	META ANUAL	AVANCE TRIMESTRAL		AVANCE ACUMULADO	
				Programado	%	Programado	%
Indicador de control y control estadístico	Unidad de medida	Operación	428	Programado 148	34.6	Programado 148	34.6
Indicador de control y control estadístico	Unidad de medida	Operación	428	Programado 148	34.6	Programado 148	34.6
Indicador de control y control estadístico	Unidad de medida	Operación	428	Programado 148	34.6	Programado 148	34.6

Indicadores de control y control estadístico

META ANUAL	TRIMESTRE DE MARZO				TRIMESTRE DE ABRIL			
	Programado	Avanzado	OTR	RESULTADO	Programado	Avanzado	OTR	RESULTADO
100.00	100.00	100.00	100.00	100.00	100.00	100.00	100.00	100.00

EVALUACION DEL INDICADOR

SECRETARIA DE ECONOMIA Y FINANZAS
 DIRECCION GENERAL DE ECONOMIA Y FINANZAS
 DIRECCION GENERAL DE ECONOMIA Y FINANZAS





MINISTERIO DE OAXACA

PLAN DE DESARROLLO E INTERSECTORIAL

PROGRAMA PRESUPUESTARIO:

OBJETIVO DEL PROGRAMA PRESUPUESTARIO:

DEBERIDENCIA GENERAL:

DEBERIDENCIA AJUDAIR:

NOMBRE DEL INDICADOR:

FORMULA DEL CALCULO:

INTERPRETACION:

DESCRIPCION QUE ATIENDE:

DEBERIDENCIA AJUDAIR:

UNIDAD DE MEDIDA:

INDICADOR:

PLAN-048 FICHA TECNICA DE SEGUIMIENTO DE INDICADORES 2024 DE GESTION O ESTRATEGICO

TIPO DE FICHA: OSEFM

4 Pilar 4 Seguridad
Seguridad con visión ciudadana

0107010103 Seguridad publica

0107010103 Fomento profesional especializado para servidores públicos de entidades de seguridad

Indicador de seguimiento de la política pública de seguridad y justicia penal para el estado de Oaxaca (seguridad pública)

154 Unidad 7 Transparencia, 159 Secretaría Técnica de Seguridad Pública

0107010103 Educativo del

Indicador de seguimiento de la política pública de seguridad y justicia penal para el estado de Oaxaca (seguridad pública)

154 Unidad 7 Transparencia, 159 Secretaría Técnica de Seguridad Pública

ESTRUCTURA DEL INDICADOR

FRECUENCIA DE MEDICION:

Trimestral

Porcentaje de acciones realizadas en materia de prevención del delito.
(Total de acciones en materia de prevención realizadas / Total de acciones en materia de prevención programadas a realizar) * 100
de acciones realizadas en materia de prevención del delito.
Estructura
Acciones realizadas en el año anterior
Municipal
Cien por ciento de la población
Enero del 2024

COMPORTAMIENTO DE LAS VARIABLES DURANTE EL TRIMESTRE DESEMBOLADO

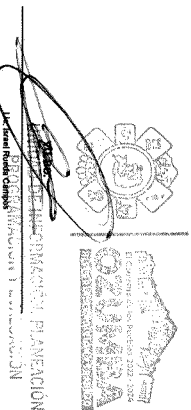
VARIABLE	UNIDAD DE MEDIDA	OPERACION	META ANUAL	AVANCE TRIMESTRAL		AVANCE ACUMULADO	
				Programado	%	Programado	%
Total de acciones en materia de prevención realizadas	Programas administrativos	Sumatoria	4.00	1.00	25.00	1.00	25.00
Total de acciones en materia de prevención programadas a realizar	Programas administrativos	Sumatoria	4.00	1.00	25.00	1.00	25.00

COMPORTAMIENTO DEL INDICADOR DESCRIPCION DE LA META ANUAL

META ANUAL	TRIMESTRE DESEMBOLADO				AVANCE ACUMULADO			
	Programado	Absorbido	EFM	SEALICION	Programado	Absorbido	EFM	SEALICION
100.00	100.00	100.00	100.00	Verde	100.00	100.00	100.00	Verde

EVALUACION DEL INDICADOR

480 PRESUPUESTARIO
154 Unidad 7 Transparencia, 159 Secretaría Técnica de Seguridad Pública



DIRECCION DE SEGURIDAD PUBLICA



MUNICIPIO DE OZUMBA

Plan-484 FICHA TECNICA DE SEGUIMIENTO DE INDICADORES 2024 DE GESTION O ESTRATEGICO

TIPO DE FICHA: OSEEM

4 Pilar: 4 Seguridad

Seguridad con todos, adelante

0707010000 Seguridad publica

0107010103

Fomentar profesional especializado para servicios públicos de instituciones de seguridad 0107010203 Escudo de vel

Indicador programático y conceptual la seguridad pública con sentido propio a largo plazo para asegurar y garantizar la integridad, mediante la profesionalización de los cuerpos de seguridad, modificando las

modalidades de trabajo y fortaleciendo la capacidad operativa y técnica de los servidores públicos de los cuerpos de seguridad y servicios de apoyo procesal administrativos de

AO0 PRESIDENCIA

154 Unidad 7 Transparencia, 159 Secretaría Técnica de Seguridad Pública

ESTRUCTURA DEL INDICADOR

Presupuesto de egresos en la operación de los sistemas de comunicación, tecnología e informática para la prevención del delito.

(Número de sistemas de información, comunicación y tecnología en Municipio de Oaxaca / Total de sistemas de información, comunicación y tecnología en el municipio) * 100

eficiencia en la operación de los sistemas de comunicación, tecnología e información para la prevención del delito.

Eficiencia

Actividades realizadas en el año anterior

Municipal

Clas por dentro de la población

Estado del 2024

RECURRENCIA DE MEDICIÓN:

Trimestral

Nombre: NC 2

CONTRASTAMIENTO DE LAS VARIABLES DURANTE EL TRIMESTRE DE REFERENCIA

VARIABLE	UNIDAD DE MEDIDA	OPERACION	META ANUAL	AVANCE TRIMESTRAL		AVANCE ACUMULADO		
				Programado	%	Avanzado	%	
Numero de sistemas de información, comunicación y tecnología en funcionamiento	Registros e Informes	No avanza	1,80	1,80	1,80	100,00	1,80	100,00
Total de sistemas de información, comunicación y tecnología en el municipio	Registros e Informes	Se avanza	4,00	1,80	2,60	65,00	1,80	45,00

CONTRASTAMIENTO DEL INDICADOR

DESCRIPCION DE LA META ANUAL

Número de sistemas de información, comunicación y tecnología en funcionamiento, según

META ANUAL	TRIMESTRE DE REFERENCIA				AVANCE ACUMULADO			
	Programado	Avanzado	Ef%	SEMAFORO	Programado	Avanzado	Ef%	SEMAFORO
25,00	10,00	10,00	100,00	Verde	100,00	100,00	100,00	Verde

DESCRIPCION DE RESULTADOS Y ATRIBUCIONES DE RESPONSABILIDAD DEL PERSONAL DE SERVICIOS DE SEGURIDAD Y TRANSFERENCIA DE INFORMACION

EVALUACION DEL INDICADOR

Nombre Indicador

ACT PRESIDENCIAL

154 Unidad 7 Transparencia, 159 Secretaría Técnica de Seguridad Pública



OFICINA GENERAL DE ADMINISTRACION
DIRECCION DE SEGURIDAD PUBLICA

UNIDAD DE INFORMACION, PLANEACION
PROGRAMACION Y EVALUACION

FICHA DE ELABORACION: MARCELA

May 19 de 2024

OFICINA GENERAL DE ADMINISTRACION
DIRECCION DE SEGURIDAD PUBLICA

MINISTERIO DE OZUMBA

PROYECTO TÉCNICO DE SEGUIMIENTO DE INDICADORES 2024 DE GESTIÓN O ESTRATÉGICO

TIPO DE FICHA: OSEFM

PLAN DE DESARROLLO (P.E.T) TRANSVERSAL:

4 Plan: 7 Seguridad

TEMA DE DESARROLLO:

Seguridad con visión ciudadana

PROYECTO PRESUPUESTARIO:

9178181 Seguridad pública

OBJETIVO DEL PROGRAMA PRESUPUESTARIO:

0107010103 Fomento profesional especializado para servicios técnicos de seguridad

DEBERIA GENERAL:

Incluir los programas operativos y cumplir la totalidad de los indicadores de gestión de seguridad, modificando los métodos y programas de análisis para humanización, eficientar y mejorar más acciones, aplicando sistemas de seguimiento y monitoreo controla y generar procesos sustentables en

DEBERIA ADMINISTRATIVA:

154 Unidad y Transparencia, 158 Secretaría Técnica de Seguridad Pública

NOMBRE DEL INDICADOR:

Presencia de efectividad en la implementación de operativos de seguridad.

FORMULA DEL CALCULO:

(Operativos de seguridad que concluyeron con un seguimiento / Operativos de seguridad realizados) * 100

INTERPRETACION:

Efectividad en la implementación de operativos de seguridad.

DIMENSION QUE ATIENDE:

Eficiencia

DESCRIPCION DEL FACTOR DE COMPARACION:

Actividades realizadas en el año anterior

ALERTO ORGANIZACION:

Municipal

CONCRETIA:

Clase por datos de la población

LIMITA VALOR:

Enero del 2024

Numero:

NA 11

ESTRUCTURA DEL INDICADOR

FRECUENCIA DE MEDICION:

Trimestral

COMPORTAMIENTO DE LAS UNIDADES DEL TRIMESTRE DESEMPLEADO

VARIABLE	UNIDAD DE MEDIDA		OPERACION		META ANUAL	AVANCE TRIMESTRAL		AVANCE ACUMULADO	
	Programa	Subprograma	Suma	Resta		Programado	%	Programado	%
Operativos de seguridad que concluyeron con un seguimiento			428		428	100	26,67	100	60,00
Operativos de seguridad realizadas			428		428	100	26,67	100	60,00

Operativos de seguridad que concluyeron con un seguimiento

COMPORTAMIENTO DEL INDICADOR

DESCRIPCION DE LA META ANUAL

META ANUAL	TRIMESTRE: Enero-Marzo			
	AVANCE TRIMESTRAL		AVANCE ACUMULADO	
	Programado	Avanzado	Programado	Avanzado
100,00	100,00	500,00	100,00	100,00

DESCRIPCION DE RESULTADOS Y JUSTIFICACION DEL LOGRO DE INDICADOR SUBSECTORIAL Y SI SE REFLECTE AL PROGRAMA

La presencia de metas en comparación a los resultados en el periodo final superior.

EVALUACION DEL INDICADOR

Área de Estrategia
DEPENDENCIA GENERAL
DEPENDENCIA ADMINISTRATIVA

403 PRESIDENCIA
154 Unidad y Transparencia, 158 Secretaría Técnica de Seguridad Pública



Ministerio de Información, Planeación y Evaluación
SEGURIDAD PÚBLICA

Ministerio de Información, Planeación y Evaluación
PROGRAMACIÓN Y EVALUACIÓN



MUNICIPIO DE OCUILPAN

PLAN DE DESARROLLO E INTERVENCIÓN TRANSVERSAL:

4 Plan 4: Seguridad
Tema de desarrollo:
Seguridad con visión ciudadana
PROGRAMA PRESUPUESTARIO:
0107010103
0107010103 Fomento profesional especializado para servidores públicos de instituciones de seguridad 0107010103 Educación del
OBJETIVO DEL PROGRAMA PRESUPUESTARIO:
Incluir y fortalecer el personal de seguridad pública con acciones de capacitación y actualización de conocimientos y habilidades, mejorando sus
medios y programas de estudio para turnamientos, dispositivos y productos más modernos, adaptados a sistemas de monitoreo y selección controlada de
AÑO PRESUPUESTAL:
154 Validad y Temporal, 159 Secretaría Técnica de Seguridad Pública

PRIMERA FICHA TÉCNICA DE SEGUIMIENTO DE INDICADORES 2024 DE GESTIÓN O ESTRATÉGICO

TIPO DE FICHA: OSEEM

ESTRUCTURA DEL INDICADOR

NOMBRE DEL INDICADOR: Fianza Pública Efectiva por cada 1 mil habitantes.
FORMULA DEL CALCULO: (Total de Fianza Operativa- No. de pólizas en periodo viciatosal No. de Incumplidos No. de Comisiones No. de personal facultado) / (No. Total de Pólizas) * 1000 habitantes
INTERVENCIÓN: Fianza Efectiva por cada 1 mil habitantes.
DIRECCIÓN QUE ATIENDE: Educación
DESCRIPCIÓN DEL FACTOR DE COMPARACIÓN: Actividades realizadas en el año anterior
AMBITO GEOGRAFICO: Municipal
CATEGORIA: Cien por ciento de la población
UNIDADES: Efecto del 2024

Numero: MA 12

VARIABLE	COMPORTAMIENTO DE LAS VARIABLES EN OBTENER EL TRIMESTRE OPERATIVO				RECURRENCIA DE MEDICIÓN:	Frecuencia	AVANCE TRIMESTRAL				AVANCE ACUMULADO			
	UNIDAD DE MEDIDA	OPERACION	Programado	%			Programado	%	Programado	%	Programado	%	Programado	%
Meta de Fianza Operativa- No. de pólizas en periodo viciatosal No. de Incumplidos No. de Comisiones No. de personal facultado	Meta de cobertura	Señala	420	100	25.00	100	100.00	100	100.00	100	100.00	100	100.00	
No. Total de Pólizas	Meta de coberturas	Señala	420	100	25.00	100	100.00	100	100.00	100	100.00	100	100.00	

Total de Pólizas Operativas- No. de pólizas en periodo viciatosal No. de Incumplidos No. de Comisiones No. de personal facultado

META ANUAL	TRIMESTRE OPERATIVO				AVANCE ACUMULADO			
	Programado	Actualizado	EF%	SEMAFORO	Programado	Actualizado	EF%	SEMAFORO
1,000.00	1,000.00	1,000.00	100.00	Verde	1,000.00	1,000.00	100.00	Verde

EVALUACION DEL INDICADOR

Secretaría Municipal
OPERACION GENERAL
OPERACION ANUAL

ADMINISTRATIVA
154 Validad y Temporal, 159 Secretaría Técnica de Seguridad Pública



SECRETARÍA TÉCNICA DE SEGURIDAD PÚBLICA



SECRETARÍA DE INFORMACIÓN, PLANEACIÓN Y EVALUACIÓN



MINISTERIO DE OXUMA

PLAN DE DESARROLLO LE TRANSVERSAL:

PROGRAMA PRESUPUESTARIO:

OBJETIVO DEL PROGRAMA PRESUPUESTARIO:

DEPENDENCIA GENERAL:

DEPENDENCIA ASIGNADA:

NOMBRE DEL INDICADOR:

FÓRMULA DEL CÁLCULO:

INTERPRETACION:

DESCRIPCION QUE ATIENDE:

DESCRIPCION DEL FACTOR DE COMPARACION:

ASPECTO GEOGRAFICO:

CORRENTIA:

UNIDADES:

Numero: NA 1.3

PHN-488 FICHA TECNICA DE SEGUIMIENTO DE INDICADORES 2024 DE GESTION O ESTRATEGICO

TIPO DE FICHA: OSEEM

4 Pilar 4 Seguridad

Seguridad con todos ustedes

0101010103 Seguridad publica

0101010103 Formación profesional especializada para servidores públicos de instituciones de seguridad

Indicador de seguimiento de actividades de capacitación y actualización de personal de seguridad, medido en términos de programas de estudio para funcionarios, docentes y técnicos más docentes, utilizando sistemas de seguimiento y selección mediante el registro proceso automatizado de

AÑO PREVISIONAL

154 Valiente y Transparente, 159 Seguridad Técnica de Seguridad Pública

Formación de personal público por sector y turno.

(Total de políticas operativas/turnos de Seguridad Pública)

Presencia pública por sector y turno.

Eficiencia

Actividades realizadas en el año anterior

Municipal

Cien por ciento de la población

Entre del 2023

ESTRUCTURA DEL INDICADOR

FRECUENCIA DE MEDICION

Trimestral

VARIABLE	COMPORTAMIENTO DE LAS VARIABLES DURANTE EL TRIMESTRE OPERATIVO				META ANUAL	AVANCE TRIMESTRAL				AVANCE ACUMULADO			
	UNIDAD DE MEDIDA		OPERACION			Programado	%	Avanzado	%	Programado	%	Avanzado	%
Totales de políticas operativas	Unidad de medidas		Sección		4.00	1.00	25.00	1.00	100.00	1.00	25.00	1.00	100.00
Numero de acciones	Unidad de medidas		Sección		4.00	1.00	25.00	1.00	100.00	1.00	25.00	1.00	100.00
Numero de turnos	Unidad de medidas		Sección		4.00	1.00	25.00	1.00	100.00	1.00	25.00	1.00	100.00

Total de políticas operativas

COMPORTAMIENTO DEL INDICADOR DESCRIPCION DE LA META ANUAL

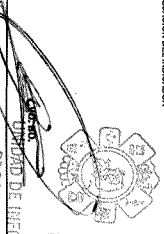
META ANUAL	TRIMESTRE: Enero-Marzo						
	AVANCE TRIMESTRAL		AVANCE ACUMULADO				
Programado	Avanzado	EFM	SEMÁFORO	Programado	Avanzado	EFM	SEMÁFORO
0.25	1.00	1.00	100.00	1.00	1.00	100.00	Verde

DESCRIPCION DE ACTIVIDADES Y LOGROS OBTENIDOS DURANTE EL TRIMESTRE OPERATIVO A SU VELOCIDAD PROGRAMADA

EVALUACION DEL INDICADOR

CONTRACCION GENERAL: 2024 PRESUPUESTARIO

154 Valiente y Transparente, 159 Seguridad Técnica de Seguridad Pública



DIRECCION DE SEGURIDAD PUBLICA

ORDEN DE INFORMACION, PLANEACION Y EVALUACION

FICHA DE SEGUIMIENTO OPERATIVO

May 20 2024



MUNICIPIO DE OCUILPAN

FORM-088 FICHA TECNICA DE SEGUIMIENTO DE INDICADORES 2024 DE GESTION O ESTRATEGICO

TIPO DE FICHA: OSEEM

PLAN DE DESARROLLO P.E.T. TRANSVERSAL: 4 Pilar: 4. Seguridad
 Seguridad con visión cívica

PROGRAMA PRESUPUESTARIO: 0107010103 Seguridad pública

PROYECTO PRESUPUESTARIO: 0107010103 Promoción profesional especializada para servidores públicos de instituciones de seguridad 0107010103 Educación del

OBJETIVO DEL PROGRAMA PRESUPUESTARIO: Inducir los conocimientos y habilidades de los servidores públicos en el área de seguridad pública, mediante la actualización de los cursos de seguridad, fortaleciendo los

DEBERENCIA GENERAL: APO PRESENCIAL

DEBERENCIA AJUDAR: 154 Vigilancia y Transparencia, 159 Secretaría Técnica de Seguridad Pública

INDICADOR: Frecuencia de redes vehiculares creadas.
 Fórmula del cálculo: redes vehiculares creadas.
 Descripción que atiende: Estadísticas
 Descripción del factor de comparación: Actividades realizadas en el año anterior
 Método de coboreo: Mensual
 Cobertura: Cien por ciento de la población
 Unidad de medida: Error del 2024

ESTRUCTURA DEL INDICADOR

FRECUENCIA DE MEDICION: Trimestral

Numero: NA 14

COMPORTAMIENTO DE LA VARIABLE EN DONANTE EL TRIMESTRE SEGUIMIENTO

VARIABLE	UNIDAD DE MEDIDA		OPERACION	META ANUAL	AVANCE TRIMESTRAL		AVANCE ACUMULADO			
	Programa	Subprograma			%	Avanzado	%	Avanzado		
Redes vehiculares creadas	Programa administrativo	Subprograma	Suma	426	100	26.0	100	60.00	100	60.00
Redes vehiculares programadas	Programa administrativo	Subprograma	Suma	426	100	26.0	100	60.00	100	60.00

COMPORTAMIENTO DEL INDICADOR DESCRIPCION DE LA META ANUAL

Redes vehiculares creadas

META ANUAL	TRIMESTRE: Enero-Marzo				AVANCE ACUMULADO			
	Programado	Avanzado	ETN	SEBALCINO	Programado	Avanzado	ETN	SEBALCINO
100.00	100.00	100.00	100.00	Varde	100.00	100.00	100.00	Varde

EVALUACION DEL INDICADOR

Unidad Ejecutora: 401 PRESENCIAL
 154 Vigilancia y Transparencia, 159 Secretaría Técnica de Seguridad Pública



Director Rojas Castro

DIRECCIÓN DE SEGURIDAD PÚBLICA



SECRETARÍA DE INFORMACIÓN, PLANEACIÓN Y EVALUACIÓN



MUNICIPIO DE COZIMA

PROYECTO TÉCNICO DE SEGUIMIENTO DE INDICADORES 2024 DE GESTIÓN O ESTRATÉGICO

TIPO DE FICHA: OSPEM

PLAN DE DESARROLLO DE TRANSVERSAL:

PROYECTO PRESUPUESTARIO:

DEBERIA DEL PROGRAMA PRESUPUESTARIO:

DEBERIA GENERAL:

DEBERIA ADJUNTA:

NOMBRE DEL INDICADOR:

FORMULA DEL CALCULO:

INTERPRETACION:

DIMENSION QUE MIDE:

DESCRIPCION DEL FACTOR DE COMPENSACION:

ABRIGO GEOGRAFICO:

COBERTURA:

UNIDAD BASE:

Numero: NA 21

4 Pilar 4 Seguridad

Seguridad con visión académica

6107010100

6107010100

6107010100

6107010100

6107010100

6107010100

6107010100

6107010100

6107010100

6107010100

6107010100

6107010100

6107010100

6107010100

6107010100

6107010100

6107010100

6107010100

6107010100

6107010100

6107010100

6107010100

6107010100

6107010100

6107010100

6107010100

6107010100

6107010100

6107010100

6107010100

6107010100

6107010100

6107010100

6107010100


6107010100

6107010100

6107010100

6107010100

6107010100



FICHA DE ELABORACION: OSPEM
 Fecha: 08 de 2024

COMPORTAMIENTO DE LAS VARIABLES DURANTE EL TRIMESTRE SEGUIMIENTO

No. de Variables con OPEJ fundacion	VALOR DE	UNIDAD DE MEDIDA	OPERACION	META ANUAL		AVANCE TRIMESTRAL		AVANCE ACUMULADO	
				Programado	%	Programado	%	Programado	%
100.00	100.00	Porcentaje de Variables	Suma	100	100.00	100	100.00	100	100.00
100.00	100.00	Porcentaje de Variables	Suma	100	100.00	100	100.00	100	100.00

COMPORTAMIENTO DEL INDICADOR DESCRIPCION DE LA META ANUAL

META ANUAL	TRIMESTRE: Enero-Marzo				AVANCE ACUMULADO			
	Programado	Avanzado	ETN	SEMAFORO	Programado	Avanzado	ETN	SEMAFORO
100.00	100.00	100.00	100.00	Verde	100.00	100.00	100.00	Verde

EVALUACION DEL INDICADOR

1407 PRESUPUESTO
 1407 Unidad 7 Trimestre 159 Secretaría Técnica de Seguridad Pública



FICHA DE ELABORACION: OSPEM
 Fecha: 08 de 2024



MUNICIPIO DE OCUILPAN

FORMA FICHA TECNICA DE SEGUIMIENTO DE INDICADORES 2024 DE GESTION O ESTRATEGICO

TIPO DE FICHA: OSEEM

4 Pilar 4: Seguridad

Seguridad con visión ciudadana

0107010103 Seguridad pública

0107010103 Fomento gubernamental especializado para servicios públicos de instituciones de seguridad

0107010103 Educador del

Indice de proyectos ejecutados a través de la Seguridad Pública con enfoque género y la igualdad de género

Indice de programas de atención para la normalización, el desarrollo y la inclusión social de personas con discapacidad y personas con discapacidad o

4.00 PRESENCIA

154 Unidad y Tiempo: 129 hora/mes, Técnica de Seguridad Pública

ESTRUCTURA DEL INDICADOR

Porcentaje de personas con diabetes de alto riesgo.

No. de Perfiles con Chiapas de Víctimas Operativo: 1100

perfiles con diabetes de alto riesgo.

Eficiencia

Actividades realizadas en el año anterior

Municipal

Cero por ciento de la población

Unidad Atlas

Enero del 2024

FRECUENCIA DE MEDICIÓN:

Trimestral

Nombre: NA_22

COMPORTAMIENTO DE LAS METAS EN EL TRIMESTRE SEGUIMIENTO

No. de Perfiles con Chiapas de Víctimas Operativo	UNIDAD DE MEDIDA	OPERACION	META ANUAL	AVANCE TRIMESTRAL		AVANCE ACUMULADO	
				Programa	%	Programa	%
100.00	Personas	Personas	0.00	1.00	25.00	1.00	100.00
Totales de Perfiles	Personas	Personas	0.00	1.00	25.00	1.00	100.00

COMPORTAMIENTO DEL INDICADOR DESCRIPCION DE LA META ANUAL

META ANUAL	TRIMESTRE SEGUIMIENTO				AVANCE ACUMULADO			
	Programado	Avanzado	ETN	SEMAFORO	Programado	Avanzado	ETN	SEMAFORO
100.00	100.00	100.00	100.00	Verde	100.00	100.00	100.00	Verde

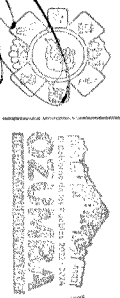
EVALUACION DEL INDICADOR

Nombre del Indicador: 4.00 PRESENCIA
 DESCRIPCION GENERAL: 154 Unidad y Tiempo: 129 hora/mes, Técnica de Seguridad Pública
 DESCRIPCION ACTIVIDAD:



C. Víctor Rojas Castillo

SEGURIDAD PUBLICA



UNIDAD DE INFORMACIÓN DE PLANEACIÓN, ORGANIZACIÓN Y EVALUACIÓN

FICHA DE SEGUIMIENTO INDICADOR

May. 31 de 2024



MUNICIPIO DE OZUAMA

FORMA TECNICA DE SEGUIMIENTO DE INDICADORES 2024 DE GESTION O ESTRATEGICO

TIPO DE FICHA: OSEEM

PLAN DE DESARROLLO EJE TRANSVERSAL:

PROGRAMA PRESUPUESTARIO:

PROYECTO PRESUPUESTARIO:

OBJETIVO DEL PROGRAMA PRESUPUESTARIO:

DEBERENCIA GENERAL:

DEBERENCIA ASUBIAR:

4 Pilar: 4. Seguridad

Seguridad con visión asubiar

6107010103 Seguridad pública

6107010103 Fomento profesional especializado para servidores públicos de instituciones de seguridad 6107010103 Educativo del

Incluir los proyectos educativos a enseñar la Independencia con sentido asubiar a la vez para enseñar la Independencia y la democracia, mediante la participación de los grupos de seguridad, involucrando los

medios y programas de estudio para normalizados, distribuidos y maestros más diversos, aplicando sistemas de seguimiento y selección confiable y riguroso proceso autoritativo de

AÑO PRESIDENCIAL

154 Vialidad y Transporte, 159 Seguridad Técnica de Seguridad Pública

ESTRUCTURA DEL INDICADOR

Porcentaje de planes de video vigilancia en operación.

Plan de Cámaras de videovigilancia funcionamiento (Total de Cámaras de videovigilancia instaladas) 100

Clasificación de video vigilancia en operación.

Eficiencia

Actividades realizadas en el año anterior

Municipal

Clasificación de video vigilancia en operación.

Clasificación de video vigilancia en operación.

Clasificación de video vigilancia en operación.

Clasificación de video vigilancia en operación.

Clasificación de video vigilancia en operación.

Clasificación de video vigilancia en operación.

Clasificación de video vigilancia en operación.

Clasificación de video vigilancia en operación.

Clasificación de video vigilancia en operación.

Clasificación de video vigilancia en operación.

Clasificación de video vigilancia en operación.

Clasificación de video vigilancia en operación.

Clasificación de video vigilancia en operación.

Clasificación de video vigilancia en operación.

Clasificación de video vigilancia en operación.

Clasificación de video vigilancia en operación.

Clasificación de video vigilancia en operación.

Clasificación de video vigilancia en operación.

Clasificación de video vigilancia en operación.

COMPORTAMIENTO DE LA META EN RELACION CON EL TRIMESTRE DESEMPLEADO

VARIABLE	UNIDAD DE MEDIDA		OPERACION		META ANUAL	AVANCE TRIMESTRAL				AVANCE ACUMULADO			
	Programa	Subprograma	Programa	Subprograma		Programado	%	Absoluto	%	Programado	%	Absoluto	%
No. de Cámaras de videovigilancia funcionamiento	100.00	100.00	498	498	498	100	26.00	100	60.00	100	60.00	100	100.00
Total de Cámaras de videovigilancia instaladas	100.00	100.00	498	498	498	100	26.00	100	60.00	100	60.00	100	100.00

COMPORTAMIENTO DEL INDICADOR DESCRIPCION DE LA META ANUAL

METAFINAL	TRIMESTRE DESEMPLEADO				AVANCE ACUMULADO			
	Programado	Avanzado	ETM	SEÑALADO	Programado	Avanzado	ETM	SEÑALADO
100.00	100.00	100.00	100.00	100.00	100.00	100.00	100.00	100.00

EVALUACION DEL INDICADOR

407 PRESIDENCIAL

154 Vialidad y Transporte, 159 Seguridad Técnica de Seguridad Pública



SECRETARÍA DE SEGURIDAD PÚBLICA



SECRETARÍA DE INFORMACIÓN Y PLANIFICACIÓN



MUNICIPIO DE OZUMA

Plan-488 FICHA TECNICA DE SEGUIMIENTO DE INDICADORES 2024 DE GESTION O ESTRATEGICO

TIPO DE FICHA: OSEEM

PLAN DE DESARROLLO (E) TRANSVERSAL: 4 Plan: 4: Seguridad

TEMA DE DESARROLLO: Seguridad con visión académica

PROGRAMA PRESUPUESTARIO: 0107010103 Seguridad pública

PROYECTO PRESUPUESTARIO: 0107010103 Fomento profesional especializado para analistas cibernéticos de instituciones de seguridad 0107010203 Educador del

OBJETIVO DEL PROGRAMA PRESUPUESTARIO: Fortalecer la capacidad operativa y académica de los recursos humanos de las instituciones de seguridad, mejorando los

DEBERENDECA GENERAL: Indicar los planes de estudio para el desarrollo de los cursos de capacitación y actualización de los recursos humanos de las instituciones de seguridad y educación superior

DEBERENDECA AJUDAIR: 154 Vialidad y Transporte, 159 Secretaría Técnica de Seguridad Pública

NOMBRE DEL INDICADOR: Promedio de eventos reportados por el sistema de videovigilancia.

FÓRMULA DEL CÁLCULO: (No. de cámaras de videovigilancia con el menor un Evento reportado/No. de Cámaras de videovigilancia instaladas)

INTERVENCIÓN: eventos reportados por el sistema de videovigilancia.

ORIENTACION QUE ATIENDE: Educativa

DESCRIPCION DEL FACTOR DE COMPENSACION: Actividades realizadas en el año anterior

AMBITO GEOGRAFICO: Municipal

CONSENTIDA: Cien por ciento de la población

UNIDADES: Ejeuro del 2024

Nombre: NA 24

ESTRUCTURA DEL INDICADOR

FRECUENCIA DE MEDICION:

Trimestral

COMPORTAMIENTO DE LAS UNIDADES DURANTE EL TRIMESTRE SEGUIMIENTO

No. de cámaras de videovigilancia con el menor un Evento reportado	UNIDAD DE MEDIDA	OPERACION	META ANUAL	AVANCE TRIMESTRAL		AVANCE ACUMULADO	
				Programado	%	Programado	%
100	Unidad de medida	Eventos	4.8	1.00	25.00	1.00	100.00
100	Programa de monitoreo	Eventos	4.8	1.00	25.00	1.00	100.00

COMPORTAMIENTO DEL INDICADOR DESCRIPCION DE LA META ANUAL

No. de cámaras de videovigilancia con el menor un Evento reportado

META ANUAL	TRIMESTRE: Enero-Marzo		AVANCE ACUMULADO	
	Programado	Avanzado	Programado	Avanzado
1.00	1.00	1.00	1.00	1.00

EVALUACION DEL INDICADOR

Instancia Municipal
 DEBERENDECA GENERAL
 DEBERENDECA AJUDAIR

4007 PRESIDENCIAL
 154 Vialidad y Transporte, 159 Secretaría Técnica de Seguridad Pública



SECRETARÍA DE SEGURIDAD PÚBLICA

SECRETARÍA DE INFORMACIÓN, PLANEACIÓN Y EVALUACIÓN



MUNICIPIO DE OCUILPAN

PROYECTO TÉCNICO DE SEGUIMIENTO DE INDICADORES 2024 DE GESTIÓN O ESTRATÉGICO

TIPO DE FICHA: OSEEM

4 Pilar 4: Seguridad

Seguridad con visión académica

0107019181 Seguridad pública

0107019103

Formación profesional especializada para servidores públicos de instituciones de seguridad

010701910303

Educación del

Personal de seguridad pública

Indicador de seguimiento de actividades de capacitación y actualización de personal de seguridad pública

Medios y programas de estudio para funcionarios, oficiales y miembros del sistema de seguimiento y atención comunitaria

400 PRESIDENCIA

154 Vialidad 7

Tiempo, 158 Secretaría Técnica de Seguridad Pública

ESTRUCTURA DEL INDICADOR

NOMBRE DEL INDICADOR: Porcentaje de cumplimiento en la adopción del análisis de datos.
FORMULA DEL CALCULO: Documento de análisis de datos-adopción Documento de análisis de datos-programación) * 100
INTERPRETACION: cumplimiento en la adopción del análisis de datos.
DIRECCION QUE ATIENDE: Educación
DESCRIPCION DEL FACTOR DE CAMPAÑACION: Actividades realizadas en el año anterior
AMBITO GEOGRAFICO: Municipal
COBERTURA: Casi por dentro de la población
UNIDAD BASE: Enero del 2024

Numero: NA 25

COMPORTAMIENTO DE LAS VARIABLES DURANTE EL TRIMESTRE SEGUIMIENTO

DESCRIPCION DE LAS VARIABLES DURANTE EL TRIMESTRE SEGUIMIENTO	UNIDAD DE MEDIDA	OPERACION	METV ANUAL	AVANCE TRIMESTRAL		AVANCE ACUMULADO					
				Programado	%	Avanzado	%	Programado	%	Avanzado	%
Documento de análisis de datos-adopción	Documento	Sumado	400	100	2500	100	10000	100	2500	100	10000
Documento de análisis de datos-programación	Documento	Sumado	400	100	2500	100	10000	100	2500	100	10000

COMPORTAMIENTO DEL INDICADOR DESCRIPCION DE LA META ANUAL

META ANUAL	TRIMESTRE SEGUIMIENTO				AVANCE ACUMULADO			
	Programado	Avanzado	ETM	SEMÁFORO	Programado	Avanzado	ETM	SEMÁFORO
100.00	100.00	100.00	100.00	Verde	100.00	100.00	100.00	Verde

EVALUACION DEL INDICADOR

400 PRESIDENCIA
 154 Vialidad 7
 Tiempo, 158 Secretaría Técnica de Seguridad Pública



C. Lidia Flores Córdova

SECRETARÍA DE SEGURIDAD PÚBLICA



SECRETARÍA DE INFORMACIÓN, PLANEACION Y EVALUACION



MUNICIPIO DE OZUAMA

PLAN DE DESARROLLO E INTERVENCIÓN

PROGRAMA PRESUPUESTARIO

PROYECTO PRESUPUESTARIO

OBJETIVO DEL PROGRAMA PRESUPUESTARIO

DEPENDENCIA GENERAL

DEPENDENCIA AJUDAR

NOMBRE DEL INDICADOR

FÓRMULA DEL CÁLCULO

INTERVENCIÓN

DIRECCIÓN QUE ATIENDE

DESCRIPCIÓN DEL FACTOR DE COMPENSACIÓN

ABRITO DE OBSERVACIÓN

CONTRATACIÓN

UNIDADES

Número: NA 24

4 Pilar 4 Seguridad

Seguridad con todos ciudadanos

0107010103 Seguridad pública

0107010103

Formación profesional especializada para servidores públicos de instituciones de seguridad

0107010103

Formación profesional especializada para servidores públicos de instituciones de seguridad

0107010103

Formación profesional especializada para servidores públicos de instituciones de seguridad

0107010103

Formación profesional especializada para servidores públicos de instituciones de seguridad

0107010103

Formación profesional especializada para servidores públicos de instituciones de seguridad

0107010103

Formación profesional especializada para servidores públicos de instituciones de seguridad

0107010103

Formación profesional especializada para servidores públicos de instituciones de seguridad

0107010103

Formación profesional especializada para servidores públicos de instituciones de seguridad

0107010103

Formación profesional especializada para servidores públicos de instituciones de seguridad

0107010103

Formación profesional especializada para servidores públicos de instituciones de seguridad

0107010103

Formación profesional especializada para servidores públicos de instituciones de seguridad

0107010103

Formación profesional especializada para servidores públicos de instituciones de seguridad

0107010103

Formación profesional especializada para servidores públicos de instituciones de seguridad

0107010103

PRON-ABB FICHA TECNICA DE SEGUIMIENTO DE INDICADORES 2024 DE GESTIÓN O ESTRATEGICO

TIPO DE FICHA: OSEM

ESTRUCTURA DEL INDICADOR

Porcentaje de actualización del Atlas de Indicados Ciudadanos Municipales.
 (Actualizaciones del Atlas de Indicados Ciudadanos Municipales / Actualización de Atlas de Seguridad Municipal Programado) * 100

Elaboración del Atlas de Indicados Ciudadanos Municipales

Estadística

Actividades realizadas en el año anterior

Municipal

Citas por correo de la población

Entre del 2024

RECIBIDA DE MEDICIÓN

Trimestral

COMPORTAMIENTO DE LAS VARIABLES DURANTE EL TRIMESTRE EN ANÁLISIS

DESCRIPCIÓN DE LAS VARIABLES DURANTE EL TRIMESTRE EN ANÁLISIS	UNIDAD DE MEDIDA	OPERACION	META ANUAL	AVANCE TRIMESTRAL				AVANCE ACUMULADO			
				Programado	%	Avanzado	%	Programado	%	Avanzado	%
Actualizaciones del Atlas de Indicados Ciudadanos Municipales	Documenos	Sumas	426	1.00	26.00	1.00	100.00	1.00	26.00	1.00	100.00
Actualizaciones del Atlas de Seguridad Municipal Programada	Documenos	Sumas	426	1.00	26.00	1.00	100.00	1.00	26.00	1.00	100.00

COMPORTAMIENTO DEL INDICADOR DESCRIPCIÓN DE LA META ANUAL

META ANUAL	TRIMESTRE EN ANÁLISIS				AVANCE ACUMULADO			
	Programado	Avanzado	ET%	SEALCARGO	Programado	Avanzado	ET%	SEALCARGO
100.00	100.00	100.00	100.00	Verde	100.00	100.00	100.00	Verde

EVALUACIÓN DEL INDICADOR

Indicador Municipal

401 PRESIDENCIA
154 Medios y Transportes, 129 Seguridad Tránsito de Seguridad Pública

DEPENDENCIA GENERAL

DEPENDENCIA AJUDAR



SECRETARÍA DE SEGURIDAD PÚBLICA

SECRETARÍA DE INFORMACIÓN, PLANEACIÓN Y EVALUACIÓN

FICHA DE EVALUACIÓN SEMECON

Haga el 24



MUNICIPIO DE OCUILPAN

PLAN DE DESARROLLO (E) TRANSVERSAL:

TEMA DE DESARROLLO:

PROGRAMA PRESUPUESTARIO:

OBJETIVO DEL PROGRAMA PRESUPUESTARIO:

DEBERIA GENERAL:

DEBERIA ADJUNTA:

NOMBRE DEL INDICADOR:

FORMULA DEL CALCULO:

INTERPRETACION:

DIMENSION QUE ATIENDE:

DESCRIPCION DEL FACTOR DE COMPARACION:

AMBITO GEOGRAFICO:

UNIDADES:

NUMERO:

FECHA:

TIPO DE FICHA:

OSFEM

PAN-089 FICHA TECNICA DE SEGUIMIENTO DE INDICADORES 2024 DE GESTION O ESTRATEGICO

TIPO DE FICHA: OSFEM

4 Pilar 4 Seguridad

Seguridad con visión solidaria

0107010103

0107010103

0107010203

Educación vital

Indicador de progreso educativo a nivel de la comunidad (cifras con sentido opuesto a la Ley para mejorar la movilidad, la conectividad, mediante la rehabilitación de las carreteras, construyendo las rutas y caminos para mejorar la conectividad, mejorando la infraestructura de transporte y servicios para mejorar la conectividad, además de sistemas de monitoreo y seguimiento y servicios de apoyo a la gestión educativa)

154 Unidad y Tiempo, 159 Secretaría Técnica de Seguridad Pública

100

Indicador de progreso educativo a nivel de la comunidad (cifras con sentido opuesto a la Ley para mejorar la movilidad, la conectividad, mediante la rehabilitación de las carreteras, construyendo las rutas y caminos para mejorar la conectividad, mejorando la infraestructura de transporte y servicios para mejorar la conectividad, además de sistemas de monitoreo y seguimiento y servicios de apoyo a la gestión educativa)

Municipal

Cien por ciento de la población

Centenaria

Enero del 2024

NA 27

ESTRUCTURA DEL INDICADOR

FRECUENCIA DE MEDICION:

TRIMESTRAL

COMPORTAMIENTO DE LA UNIDAD DE MEDIDA EN EL TRIMESTRE PRECEDENTE

Variable	UNIDAD DE MEDIDA		OPERACION		META ANUAL	AVANCE TRIMESTRAL				AVANCE ACUMULADO			
	Indicador	Unidad	Operación	Resultado		Programado	%	Absoluto	%	Programado	%	Absoluto	%
Indicador de progreso educativo a nivel de la comunidad (cifras con sentido opuesto a la Ley para mejorar la movilidad, la conectividad, mediante la rehabilitación de las carreteras, construyendo las rutas y caminos para mejorar la conectividad, mejorando la infraestructura de transporte y servicios para mejorar la conectividad, además de sistemas de monitoreo y seguimiento y servicios de apoyo a la gestión educativa)	Centenaria	Centenaria	Centenaria	Centenaria	100	100	100.00	100	100.00	100	100.00	100	100.00
Indicador de progreso educativo a nivel de la comunidad (cifras con sentido opuesto a la Ley para mejorar la movilidad, la conectividad, mediante la rehabilitación de las carreteras, construyendo las rutas y caminos para mejorar la conectividad, mejorando la infraestructura de transporte y servicios para mejorar la conectividad, además de sistemas de monitoreo y seguimiento y servicios de apoyo a la gestión educativa)	Centenaria	Centenaria	Centenaria	Centenaria	100	100	100.00	100	100.00	100	100.00	100	100.00

COMPORTAMIENTO DEL INDICADOR DESCRIPCION DE LA META ANUAL

META ANUAL	TRIMESTRE PRECEDENTE				TRIMESTRE EN EVALUACION			
	Programado	Absoluto	ETM	SEMAFORO	Programado	Absoluto	ETM	SEMAFORO
23.00	100.00	100.00	100.00	Verde	100.00	100.00	100.00	Verde

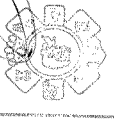
EVALUACION DEL INDICADOR

154 Unidad y Tiempo, 159 Secretaría Técnica de Seguridad Pública



C. Víctor Rojas Castro

SECRETARÍA DE SEGURIDAD PÚBLICA



SECRETARÍA DE INFORMACIÓN, PLANEACION Y EVALUACION



MUNICIPIO DE OCUILAPA

PRIMERO FICHA TECNICA DE SEGUIMIENTO DE INDICADORES 2024 DE GESTION O ESTRATEGICO

TIPO DE FICHA: OSREMA

PLAN DE DESARROLLO / EJE TRANSVERSAL.

PROYECTO PRESUPUESTARIO: 0107010103 Seguridad publica

OBJETIVO DEL PROGRAMA PRESUPUESTARIO: Incrementar la capacidad operativa y de respuesta de las unidades de seguridad, mejorando las condiciones de trabajo y el bienestar de los servidores públicos.

DEPENDENCIA ADMINISTRATIVA: Dependencia General.

INDICADOR: Fomento de elementos de seguridad para servidores públicos de unidades de seguridad.

DESCRIPCION DEL FACTOR DE MEDICION: Elementos de seguridad con Certificado Único Policial.

AMBITO GEOGRAFICO: Municipal

UNIDAD ADMINISTRATIVA: Chefe por distrito de la población

FECHA: Enero del 2024

NUMERO: NA 31

ESTRUCTURA DEL INDICADOR

COMPROMETIMIENTO DE LAS UNIDADES DURANTE EL TRIMESTRE SEGUIMIENTO

DESCRIPCION DE LA META ANUAL

TRIMESTRE SEGUIMIENTO

AVANCE TRIMESTRAL

AVANCE ACUMULADO

EVALUACION DEL INDICADOR

DESCRIPCION GENERAL DEL INDICADOR

DESCRIPCION ADMINISTRATIVA

DESCRIPCION DE LA METAS

DESCRIPCION DE LA UNIDADES

DESCRIPCION DE LA UNIDADES

DESCRIPCION DE LA UNIDADES

DESCRIPCION DE LA UNIDADES

DESCRIPCION DE LA UNIDADES

DESCRIPCION DE LA UNIDADES

UNIDAD DE MEDIDA	CANTIDAD	AVANCE TRIMESTRAL		AVANCE ACUMULADO	
		Programado	%	Programado	%
Elementos de seguridad con Certificado Único Policial	400	100	25.00	100	25.00
Total de elementos de seguridad en activo del municipio	400	100	25.00	100	25.00

METANUAL	TRIMESTRE SEGUIMIENTO		AVANCE ACUMULADO	
	Programado	Avanzado	Programado	Avanzado
100.00	100.00	100.00	100.00	100.00



C. Jairo Rojas Castro

SECRETARÍA DE SEGURIDAD PÚBLICA



Dr. Iván Iván Castro

SECRETARÍA DE INFORMACIÓN, PLANEACIÓN Y EVALUACIÓN



MUNICIPIO DE OCAÑA

PROYECTO TÉCNICO DE SEGUIMIENTO DE INDICADORES 2024 DE GESTIÓN O ESTRATEGICO

TIPO DE FICHA: OSSEM

PLAN DE DESARROLLO / EJE TRANSVERSAL:

PROGRAMA PRESUPUESTARIO:

PROYECTO PRESUPUESTARIO:

OBJETIVO DEL PROGRAMA PRESUPUESTARIO:

DEBERIA GENERAL:

DEBERIA AUXILIAR:

NOMBRE DEL INDICADOR:

FORMULA DEL CALCULO:

INTERENCION:

DESCRIPCION QUE AYUDE A ENTENDER:

AMBITO DE COBERTURA:

UNIDADES:

4 Pilar 4: Seguridad

Seguridad con visión ciudadana

0107011003 Seguridad pública

0107010103

Formación profesional especializada para servidores públicos de instituciones de seguridad

0107010203

Formación profesional especializada para servidores públicos de instituciones de seguridad

0107010303

Formación profesional especializada para servidores públicos de instituciones de seguridad

0107010403

Formación profesional especializada para servidores públicos de instituciones de seguridad

0107010503

154 Vialidad y Transportes, 159 Secretarías Técnicas de Seguridad Pública

154 Vialidad y Transportes, 159 Secretarías Técnicas de Seguridad Pública

154 Vialidad y Transportes, 159 Secretarías Técnicas de Seguridad Pública

154 Vialidad y Transportes, 159 Secretarías Técnicas de Seguridad Pública

154 Vialidad y Transportes, 159 Secretarías Técnicas de Seguridad Pública

154 Vialidad y Transportes, 159 Secretarías Técnicas de Seguridad Pública

154 Vialidad y Transportes, 159 Secretarías Técnicas de Seguridad Pública

154 Vialidad y Transportes, 159 Secretarías Técnicas de Seguridad Pública

154 Vialidad y Transportes, 159 Secretarías Técnicas de Seguridad Pública

154 Vialidad y Transportes, 159 Secretarías Técnicas de Seguridad Pública

154 Vialidad y Transportes, 159 Secretarías Técnicas de Seguridad Pública

154 Vialidad y Transportes, 159 Secretarías Técnicas de Seguridad Pública

4 Pilar 4: Seguridad

Seguridad con visión ciudadana

0107011003 Seguridad pública

0107010103

Formación profesional especializada para servidores públicos de instituciones de seguridad

0107010203

Formación profesional especializada para servidores públicos de instituciones de seguridad

0107010303

Formación profesional especializada para servidores públicos de instituciones de seguridad

0107010403

Formación profesional especializada para servidores públicos de instituciones de seguridad

0107010503

154 Vialidad y Transportes, 159 Secretarías Técnicas de Seguridad Pública

154 Vialidad y Transportes, 159 Secretarías Técnicas de Seguridad Pública

154 Vialidad y Transportes, 159 Secretarías Técnicas de Seguridad Pública

154 Vialidad y Transportes, 159 Secretarías Técnicas de Seguridad Pública

154 Vialidad y Transportes, 159 Secretarías Técnicas de Seguridad Pública

154 Vialidad y Transportes, 159 Secretarías Técnicas de Seguridad Pública

154 Vialidad y Transportes, 159 Secretarías Técnicas de Seguridad Pública

154 Vialidad y Transportes, 159 Secretarías Técnicas de Seguridad Pública

154 Vialidad y Transportes, 159 Secretarías Técnicas de Seguridad Pública

154 Vialidad y Transportes, 159 Secretarías Técnicas de Seguridad Pública

154 Vialidad y Transportes, 159 Secretarías Técnicas de Seguridad Pública

154 Vialidad y Transportes, 159 Secretarías Técnicas de Seguridad Pública

4 Pilar 4: Seguridad

Seguridad con visión ciudadana

0107011003 Seguridad pública

0107010103

Formación profesional especializada para servidores públicos de instituciones de seguridad

0107010203

Formación profesional especializada para servidores públicos de instituciones de seguridad

0107010303

Formación profesional especializada para servidores públicos de instituciones de seguridad

0107010403

Formación profesional especializada para servidores públicos de instituciones de seguridad

0107010503

154 Vialidad y Transportes, 159 Secretarías Técnicas de Seguridad Pública

154 Vialidad y Transportes, 159 Secretarías Técnicas de Seguridad Pública

154 Vialidad y Transportes, 159 Secretarías Técnicas de Seguridad Pública

154 Vialidad y Transportes, 159 Secretarías Técnicas de Seguridad Pública

154 Vialidad y Transportes, 159 Secretarías Técnicas de Seguridad Pública

154 Vialidad y Transportes, 159 Secretarías Técnicas de Seguridad Pública

154 Vialidad y Transportes, 159 Secretarías Técnicas de Seguridad Pública

154 Vialidad y Transportes, 159 Secretarías Técnicas de Seguridad Pública

154 Vialidad y Transportes, 159 Secretarías Técnicas de Seguridad Pública

154 Vialidad y Transportes, 159 Secretarías Técnicas de Seguridad Pública

154 Vialidad y Transportes, 159 Secretarías Técnicas de Seguridad Pública

154 Vialidad y Transportes, 159 Secretarías Técnicas de Seguridad Pública

4 Pilar 4: Seguridad

Seguridad con visión ciudadana

0107011003 Seguridad pública

0107010103

Formación profesional especializada para servidores públicos de instituciones de seguridad

0107010203

Formación profesional especializada para servidores públicos de instituciones de seguridad

0107010303

Formación profesional especializada para servidores públicos de instituciones de seguridad

0107010403

Formación profesional especializada para servidores públicos de instituciones de seguridad

0107010503

COMPORTAMIENTO DE LAS UNIDADES DURANTE EL TRIMESTRE SEGUIMIENTO


DESCRIPCION DE UNIDADES Y PROGRAMAS	UNIDAD DE MEDIDA	OPERACION	META ANUAL	AVANCE TRIMESTRAL		AVANCE ACUMULADO	
				Programado	%	Programado	%
Elementos con estadísticas aprobados y vigentes	Cantidad de aprobados	Sumada	426	146	26,00	146	26,00
Total de elementos del Estado de la fuerza municipal	Cantidad de aprobados	Sumada	426	146	26,00	146	26,00

COMPORTAMIENTO DEL INDICADOR DESCRIPCION DE LA META ANUAL

META ANUAL	TRIMESTRE SEGUIMIENTO				AVANCE ACUMULADO			
	Programado	Aprobado	57%	SEALCERO	Programado	Aprobado	57%	SEALCERO
100,00	100,00	100,00	100,00	Verde	100,00	100,00	100,00	Verde

EVALUACION DEL INDICADOR

Nombre del Indicador: **401 PRESUPUESTAL**
 DESCRIPCION GENERAL: **154 Vialidad y Transportes, 159 Secretarías Técnicas de Seguridad Pública**
 DEBERIA AUXILIAR:



SEGURIDAD PUBLICA

PLAN DE INFORMACION, PLANEACION Y EVALUACION



MUNICIPIO DE OCUILPAN

PLAN DE DESARROLLO DE TRANSVERSAL:

TEMA DE DESARROLLO: PROGRAMAS PRESUPUESTARIOS: OBJETIVO DEL PROGRAMA PRESUPUESTARIO: DEPENDENCIA GENERAL: DEPENDENCIA AUXILIAR:

PLAN DE DESARROLLO DE TRANSVERSAL: Seguridad con visión solidaria. 0107010103. Formador profesional especializado para servicios públicos de instituciones de seguridad. 0107010103. Estudios del Índice de Seguridad Ciudadana e Inseguridad Pública con el fin de generar y aplicar programas de seguridad, modificando los métodos y programas de estudio para su actualización, desarrollo y mejoras más eficientes, utilizando sistemas de monitoreo y valoración constante y generar procesos sustentables en AAO PRESENCIA 154 Unidad 7 Transpón, 158 Secretaría Técnica de Seguridad Pública

TIPO DE FICHA: OSEPM

NOMBRE DEL INDICADOR: FÓRMULA DEL CÁLCULO: INTERVENCIÓN: DIMENSIÓN QUE ATIENDE: DESCRIPCIÓN DEL FACTOR DE CAMPAÑACION: AUMENTO O DISMINUCIÓN: COBERTURA: UNIDAD ASES: Nombre: NA 33

Porcentaje de elementos de seguridad capacitados en materia del Sistema de Justicia Penal (Elementos de seguridad capacitados en materia del Sistema de Justicia Penal / Total de elementos de seguridad en activo del municipio) * 100. Elementos de seguridad capacitados en materia del Sistema de Justicia Penal. Especifica Actividades realizadas en el año anterior. Municipal. Cien por ciento de la población. Enero del 2024. Nombre: NA 33

ESTRUCTURA DEL INDICADOR

FRECUENCIA DE MEDICIÓN: Trimestral

COMPORTAMIENTO DE LAS UNIDADES DURANTE EL TRIMESTRE EVALUADO

Table with columns: UNIDAD DE MEDIDA, OPERACION, META ANUAL, AVANCE TRIMESTRAL, AVANCE ACUMULADO. Rows for 'Comercios' and 'Servicios'.

Elementos de seguridad capacitados en materia del Sistema de Justicia Penal

TRIMESTRE EVALUADO

Table with columns: META ANUAL, AVANCE TRIMESTRAL, AVANCE ACUMULADO. Rows for 'Programado' and 'Asegurado'.

EVALUACION DEL INDICADOR

Alcaldé Municipal, DIFERENCIA GENERAL, DIFERENCIA AUXILIAR

AAO PRESENCIA 154 Unidad 7 Transpón, 158 Secretaría Técnica de Seguridad Pública



C. Héctor Rojas Cárdenas SECRETARÍA DE SEGURIDAD PÚBLICA

La Secretaría de Seguridad Pública, PLANEACIÓN, PROGRAMACIÓN Y EVALUACIÓN



MUNICIPIO DE OCUILPAN

PROG-088 FICHA TECNICA DE SEGUIMIENTO DE INDICADORES 2024 DE GESTION O ESTRATEGICO

TIPO DE FICHA: OBTEN

PLAN DE DESARROLLO EJE TRANSVERSAL:
 TEMA DE DESARROLLO:
 PROGRAMA PRESUPUESTARIO:
 PROYECTO PRESUPUESTARIO:
 OBJETIVO DEL PROGRAMA PRESUPUESTARIO:
 DEPENDENCIA GENERAL:
 DEPENDENCIA ADJUNTA:

4 Pilar 4: Seguridad
 Seguridad con vida saludable
 0107010103 Seguridad publica
 0107010103 Formación profesional especializada para servicios públicos de instituciones de seguridad 01070101033 Educador del
 Índice de proyectos concluidos a su vez la capacidad técnica con el objetivo de la 3a. fase del sistema de seguimiento y evaluación del
 A00 PRESIDENCIA
 154 Unidad 7 Transpón; 159 Secretaría Técnica de Seguridad Pública

ESTRUCTURA DEL INDICADOR

NOMBRE DEL INDICADOR:
 FÓRMULA DEL CÁLCULO:
 INTERVENCIÓN:
 DIMENSIÓN QUE ATIENDE:
 DESCRIPCIÓN DEL FACTOR DE COMPENSACIÓN:
 AUMENTO O DISMINUCIÓN:
 COBERTURA:
 UNIDADES:

Puntaje de 0 a 100 en la elaboración y aprobación del Reglamento de La Comisión de Honor y Justicia.
 (Reglamento de Honor y Justicia aprobado/Reglamento de Honor y Justicia Programado) *100
 Etiqueta en la elaboración y aprobación del Reglamento de La Comisión de Honor y Justicia.
 Actividades realizadas en el año anterior
 Municipal
 Cien por ciento de la población
 Cuentas por cobrar
 Enero del 2024

FRECUENCIA DE MEDICIÓN:

Trimestral

COMPORTAMIENTO DE LAS VARIABLES DURANTE EL TRIMESTRE SEGUIMIENTO

VARIABLE	UNIDAD DE MEDIDA	OPERACION	AVANCE TRIMESTRAL		AVANCE ACUMULADO	
			%	Valor	%	Valor
Reglamento de Honor y Justicia Aprobado	Acta de Cédula o Cédula de Cédula	Sumado	100	100.00	100	100.00
Reglamento de Honor y Justicia Programado	Acta de Cédula o Cédula de Cédula	Sumado	100	100.00	100	100.00

COMPORTAMIENTO DEL INDICADOR DESCRIPCIÓN DE LA META ANUAL

META ANUAL	TRIMESTRE EN SEGUIMIENTO			
	Programado	Acreditado	ET%	SEMÁFORO
100.00	100.00	100.00	100.00	Verde

EVALUACION DEL INDICADOR

Nombre del Indicador:
 OPERACIONAL VERTICAL:
 OPERACIONAL HORIZONTAL:

A00 PRESIDENCIA
 154 Unidad 7 Transpón; 159 Secretaria Técnica de Seguridad Pública



C. Autor Rogelio Cuatrecasas

Luzmila Rosales Campos



MUNICIPIO DE OCUILIMA

Plan-008 FICHA TECNICA DE SEGUIMIENTO DE INDICADORES 2024 DE GESTION O ESTRATEGICO

TIPO DE FICHA: OSEM

PLAN DE DESARROLLO / EJE TRANSVERSAL:

TEMA DE DESARROLLO:

PROGRAMA PRESUPUESTARIO:

PROYECTO PRESUPUESTARIO:

OBJETIVO DEL PROGRAMA PRESUPUESTARIO:

DEBERENCHA GENERAL:

DEBERENCHA AUXILIAR:

4 Pilar 4: Seguridad

Seguridad con visión ciudadana

0107010103

Formador profesional especializado para servicios públicos de indicadores de seguridad

0107010103

Incluir los proyectos educativos a cumplir la seguridad pública con enfoque agropecuario para asegurar la tranquilidad y la armonía, mediante la profesionalización de los cuerpos de seguridad, mejorando las medidas y programas de análisis para fundamentar, definirlos y mejorar más adelante, además sistemas de monitoreo y selección confiable y rigurosa procesos estandarizado de

A00 PRESIDENCIA

154 Unidad y Transparencia, 159 Secretaría Técnica de Seguridad Pública

Educación vial

0107010103

Educación vial

Incluir los proyectos educativos a cumplir la seguridad pública con enfoque agropecuario para asegurar la tranquilidad y la armonía, mediante la profesionalización de los cuerpos de seguridad, mejorando las medidas y programas de análisis para fundamentar, definirlos y mejorar más adelante, además sistemas de monitoreo y selección confiable y rigurosa procesos estandarizado de

ESTRUCTURA DEL INDICADOR

NOMBRE DEL INDICADOR: FORMALIA DEL CALCULO: INTERVENCIÓN: DIMENSIÓN QUE MIDE: DESCRIPCIÓN DEL FACTOR DE COMPARACIÓN: AUMENTO GEOGRAFICO: COBERTURA: LOCALIDAD: Numero: NA 3.5

FRECUENCIA DE MEDICION: Trimestral

Primer día de resoluciones emitidas por la Comisión de Honor y Justicia. (Número de resoluciones emitidas sobre temas graves en las que incurren elementos pobladores) Total de sesiones de la Comisión de Honor y Justicia. Resolución emitida por la Comisión de Honor y Justicia. Específica Actividades realizadas en el año anterior Municipal Cien por ciento de la población Enero del 2024

COMPORTAMIENTO DE LAS UNIDADES SOBRE EL TRIMESTRE BASE ANTERIOR

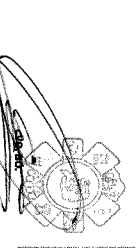
VALOR DE	UNIDAD DE MEDIDA	OPERACION	META ANUAL	AVANCE TRIMESTRAL		AVANCE ACUMULADO	
				Programado	%	Programado	%
420	Año	Sumado	420	100	2000	100	10000
420	Año	Restado	420	100	2500	100	10000

COMPORTAMIENTO DEL INDICADOR DESCRIPCION DE LA META ANUAL

META ANUAL	TRIMESTRE EN CURSO			
	Programado	Acumulado	ETM	SEMAFORO
100	100	100.00	100	Verde

EVALUACION DEL INDICADOR

ANEXO PRESIDENCIA 154 Unidad y Transparencia, 159 Secretaría Técnica de Seguridad Pública



C. Victor Rojas Quispe, DIRECTOR DE SEGURIDAD PUBLICA

Dr. Israel Maldonado, DIRECTOR DE INFORMACION PLANIFICACION PROGRAMACION Y EVALUACION



MUNICIPIO DE OZUAMA

PLAN DE DESARROLLO / EJE TRANSVERSAL:

PROGRAMA PRESUPUESTARIO:

OBJETIVO DEL PROGRAMA PRESUPUESTARIO:

DEPENDENCIA GENERAL:

DEPENDENCIA ADJUNTA:

NOMBRE DEL INDICADOR:

FÓRMULA DEL CÁLCULO:

INTERPRETACION:

DIRECCION QUE TIENE:

DESCRIPCION DEL FACTOR DE COMPENSACION:

AMBITO GEOGRAFICO:

CORRENTIVA:

LINK/ANEX:

Numero: NA_4.1

4 Pilar 4: Seguridad

Seguridad con visión solidaria

6107011 Seguridad publica

0107010103

Formación profesional especializada para personal adscrito de instituciones de seguridad.

0107010103 Educación del

personal adscrito de instituciones de seguridad.

Indicador de progreso de estado para funcionarios, operativos y usuarios más relevantes.

400 PRESIDENCIA

154 Vialidad y Transporte, 159 Secretaría Técnica de Seguridad Pública

100

Municipal

Clas por dentro de la población

Error del 2024

PRIMERA FICHA TECNICA DE SEGUIMIENTO DE INDICADORES 2024 DE GESTION O ESTRATEGICO

TIPO DE FICHA: OSSEM

ESTRUCTURA DEL INDICADOR

Porcentaje de asistencia en la elaboración del Diagnóstico Municipal de Prevención Social de la Violencia y la Delincuencia. (Diagnóstico Municipal de Prevención Social de la Violencia y la Delincuencia realizado / Diagnóstico Programado) * 100

FRECUENCIA DE MEDICION:

Trimestral

COMPORTAMIENTO DE LAS VARIABLES DURANTE EL TRIMESTRE SEGUIMIENTO

VARIABLE	UNIDAD DE MEDIDA	OPERACION	META ANUAL		AVANCE TRIMESTRAL		AVANCE ACUMULADO	
			Programado	%	Actualizado	%	Programado	%
Diagnóstico Municipal de Prevención Social de la Violencia y la Delincuencia realizado	Personas	Sumada	426	100	426	100	426	100
Diagnóstico Programado	Personas	Restada	426	100	2600	100	2600	100

COMPORTAMIENTO DEL INDICADOR DESCRIPCION DE LA META ANUAL

Diagnóstico Municipal de Prevención Social de la Violencia y la Delincuencia realizado

TRIMESTRE: Enero-Marzo

META ANUAL	AVANCE TRIMESTRAL				AVANCE ACUMULADO			
	Programado	Actualizado	ETM	SEÑALIZADO	Programado	Actualizado	ETM	SEÑALIZADO
100.00	100.00	100.00	100.00	Verde	100.00	100.00	100.00	Verde

EVALUACION DEL INDICADOR

Metas Mensual

OPORTUNIDAD

100 Vialidad y Transporte, 159 Secretaría Técnica de Seguridad Pública

OPORTUNIDAD



Clayton Rojas Cuatrecasas

DIRECCION DE SEGURIDAD PUBLICA

León Soto Rosales

SECRETARÍA DE INFERENCIA Y PLANEACION

FICHA DE EVALUACION OSSEM

May. 02 de 2024



MUNICIPIO DE COZUMA

PLAN DE DESARROLLO F.E.T. TRANSVERSAL

4 Pilar 4: Seguridad
Seguridad con visión ciudadana
0107010103 Formación profesional especializada para servidores públicos de instituciones de seguridad 0107010103 Educación del
0107010103 Incluye los programas de desarrollo profesional, capacitación, cursos, talleres, seminarios, conferencias, cursos de actualización, cursos de actualización de conocimientos y programas de estudio para funcionarios, directivos y docentes más docentes, alumnos sistemas de monitoreo y evaluación, talleres, cursos de actualización y talleres de fortalecimiento de
ADP PRESIDENCIAL
154 Unidad 7 Temporal, 159 Secretaría, Técnica de Seguridad Pública

PROYECTO PRESUPUESTARIO: OBJETIVO DEL PROGRAMA PRESUPUESTARIO: DEPENDENCIA GENERAL: DEPENDENCIA AUXILIAR:

TIPO DE FICHA: OSEEM

ESTRUCTURA DEL INDICADOR

NOMBRE DEL INDICADOR: Posibilidad de personas que asistieron a pláticas o talleres en materia de Prevención.
FORMULA DEL CALCULO: (Total de personas que han recibido pláticas o talleres en el periodo / Población que requiere asistir a las pláticas o talleres en materia de prevención) * 100
INTERPRETACION: personas que asistieron a pláticas en materia de Prevención.
DIMENSION QUE MIDE: Estadísticas
DESCRIPCION DEL FACTOR DE COMPENSACION: Actividades realizadas en el año anterior
AMBITO GEOGRAFICO: Municipal
UNIDAD DE MEDIDA: Cien por ciento de la población
CARACTERIA: Cuantitativa
UNIDADES: Entre del 2024

Nombre: NA 4.2

VARIABLE	COMPORTAMIENTO DE LAS UNIDADES DURANTE EL TRIMESTRE CORRIENTE				COMPORTAMIENTO DEL INDICADOR				DESCRIPCION DE LA METANUAL				
	UNIDAD DE MEDIDA	OPERACION	NETA ANUAL	ANALICE TRIMESTRAL	ANALICE TRIMESTRAL	ANALICE TRIMESTRAL	ANALICE TRIMESTRAL	ANALICE TRIMESTRAL	ANALICE TRIMESTRAL	ANALICE TRIMESTRAL	ANALICE TRIMESTRAL	ANALICE TRIMESTRAL	
Total de personas que han recibido pláticas o talleres en el periodo	Unidad de medidas	Porcentaje	100	Programado	100	100.00	100	100.00	Programado	100	100.00	100	100.00
Población que requiere asistir a las pláticas o talleres en materia de prevención	Unidad de medidas	Unidad de medidas	428	100	100.00	100	100.00	100	100.00	100	100.00	100	100.00

Total de personas que han recibido pláticas o talleres en el periodo

METANUAL	TRIMESTRE CORRIENTE				ANALICE ACUMULADO			
	Programado	Ajustado	ETM	SEALCOSO	Programado	Ajustado	ETM	SEALCOSO
23.00	100.00	100.00	100.00	100.00	100.00	100.00	100.00	100.00

DEBERON DE REALIZARSE Y JUSTIFICACION EN CASO DE CANCELACION SUPERIOR A 10% Y REFERIDO AL PROGRAMADO

EVALUACION DEL INDICADOR

Unidad Municipal
DEPENDENCIA GENERAL:
DEPENDENCIA AUXILIAR:

407 PRESIDENCIAL
154 Unidad 7 Temporal, 159 Secretaría, Técnica de Seguridad Pública



C. Héctor Rojas Quintan
DIRECCION DE SEGURIDAD PUBLICA



Dr. Roberto
SECRETARÍA DE INFORMACION, PLANEACION
COORDINACION Y EVALUACION



MUNICIPIO DE OZIEMA

PLAN DE DESARROLLO LE TRANSVERSAL:

4 Pilar 4: Seguridad
Estrategia con visión académica
9107010103 Formación profesional especializada para satisfacer labores de mantenimiento de seguridad 0107010203 Estrategia del
PROYECTO PRESUPUESTARIO: 0107010103 Formación profesional especializada para satisfacer labores de mantenimiento de seguridad 0107010203 Estrategia del
OBJETIVO DEL PROGRAMA PRESUPUESTARIO: Indicar los principales objetivos, estrategias, actividades, recursos, indicadores, productos y servicios a ser suministrados, y acciones de seguimiento y evaluación de los resultados, modificando los
DEBERICA GENERAL: APO PRESENCIAL
DEBERICA AMPLIAR: 154 Vigilancia y Transparencia, 159 Secretaría Técnica de Seguridad Pública

ESTRUCTURA DEL INDICADOR

NOMBRE DEL INDICADOR: Porcentaje de comités de programas integrados en materia de tejido social
FORMULA DEL CALCULO: (No. de Comités y comités de programas integrados en "Tejido Social" / Total de comités y comités de en el municipio) * 100
INTERPRETACION: comités de programas integrados en materia de tejido social
DIMENSION QUE ATIENDE: Especifica
DESCRIPCION DEL FACTOR DE COMPARACION: Actividades realizadas en el año anterior
AMBITO GEOGRAFICO: Municipal
CONSENTIDA: Cien por ciento de la población
UNIDADES: Entre del 0/200

Nombre: NA_4.3

COMPORTAMIENTO DE LAS UNIDADES DURANTE EL TRIMESTRE OPERACION



No. de Comités y comités de programas integrados en "Tejido Social"	UNIDAD DE MEDIDA	OPERACION	META ANUAL	AVANCE TRIMESTRAL		AVANCE ACUMULADO	
				Programado	%	Avanzado	%
100.00	Unidad Especifica	Sumada	4.95	1.00	26.00	1.00	100.00
Total de comités y comités de en el municipio	Unidad Especifica	Sumada	4.95	1.00	26.00	1.00	100.00

COMPORTAMIENTO DEL INDICADOR DESCRIPCION DE LA META ANUAL

META ANUAL	TRIMESTRE: Enero-Marzo			
	Programado	Avanzado	ETM	SEMÁFORO
100.00	100.00	100.00	100.00	Verde

EVALUACION DEL INDICADOR

4007 PRESENCIAL
154 Vigilancia y Transparencia, 159 Secretaría Técnica de Seguridad Pública



TIPO DE FICHA: OEFEM



MINISTERIO DE GUERRA

PLAN DE DESARROLLO I.E.F. TRANSVERSAL:

TEMA DE DESARROLLO:

PROGRAMA PRESUPUESTARIO:

OBJETIVO DEL PROGRAMA PRESUPUESTARIO:

DEBERIA GENERAL:

DEBERIA PARTICULAR:

NOMBRE DEL INDICADOR:

FORMULA DEL CALCULO:

INTERPRETACION:

DIMENSION QUE ATIENDE:

DESCRIPCION DEL FACTOR DE COMPENSACION:

AMBITO GEOGRAFICO:

COBERTURA:

UNIDAD DE MEDIDA:

Numero: NA 44

Fecha del 2024

Plan de FICHA TECNICA DE SEGUIMIENTO DE INDICADORES 2024 DE GESTION O ESTRATEGICO

TIPO DE FICHA: OSEFM

4 Filar 4 Seguridad
Seguridad con visión ciudadana
0107010103
0107010103
0107010103
Fomento profesional especializado para servidores públicos de unidades de seguridad
01070101033
Estrategia vital
Indicador de seguimiento de la capacidad de respuesta de la fuerza pública para enfrentar la emergencia y la contingencia, mediante la profesionalización de sus cuerpos de seguridad; modificando los índices de presencia de unidades para intervención (operativos) y servicios (no operativos) durante el desenvolvimiento y presencia operativa (programa proceso administrativos de 154 Unidades) y Transporte, 159 Secciones, Técnica de Seguridad Pública

ESTRUCTURA DEL INDICADOR

Presencia de policías o salidas en materia de prevención, (Número de policías o salidas en materia de prevención ejecutadas / Número de policías o salidas en materia de prevención programadas) * 100

FRECUENCIA DE MEDICION:

Trimestral

COMPORTAMIENTO DE LAS UNIDADES DURANTE EL TRIMESTRE DE REFERENCIA

VARIABLE	UNIDAD DE MEDIDA	OPERACION	META ANUAL	AVANCE TRIMESTRAL		AVANCE ACUMULADO					
				Programado	%	Absoluto	%	Programado	%	Absoluto	%
Numero de policías o salidas en materia de prevención ejecutadas	Unidad de salidas	Sumada	498	140	28.00	140	100.00	140	28.00	140	100.00
Numero de policías o salidas en materia de prevención programadas	Unidad de salidas	Sumada	498	140	28.00	140	100.00	140	28.00	140	100.00

COMPORTAMIENTO DEL INDICADOR DESCRIPCION DE LA META ANUAL

META ANUAL	TRIMESTRE DE REFERENCIA				AVANCE ACUMULADO			
	Programado	Absoluto	ET%	SEMAYOR	Programado	Absoluto	ET%	SEMAYOR
100.00	100.00	100.00	100.00	Versa	100.00	100.00	100.00	Versa

EVALUACION DEL INDICADOR

Nombre del Indicador

400 PRESENCIA

154 Unidades y Transporte 159 Secciones Técnica de Seguridad Pública

154 Unidades y Transporte 159 Secciones Técnica de Seguridad Pública



C. Víctor Rojas Cárdena

SECRETARIA DE DEFENSA



UNIDAD DE OPERACIONES Y MANEJO DE EMERGENCIAS

FICHA DE EVALUACION INDICADOR

May 20 de 2024



MUNICIPIO DE OZIAMBA

FORM-001 FICHA TECNICA DE SEGUIMIENTO DE INDICADORES 2024 DE GESTION O ESTADISTICO

TIPO DE FICHA: OSEMA

PLAN DE DESARROLLO EJE TRANSVERSAL:
 3 Plan 3: Terminal
 TEMA DE DESARROLLO:
 Riego y protección civil
 PROGRAMA PRESUPUESTARIO:
 6970001 Protección civil
 PROYECTO PRESUPUESTARIO:
 010700101 Construcción para la protección civil
 OBJETIVO DEL PROGRAMA PRESUPUESTARIO:
 Escuelas las personas que desean recibir apoyo a la protección de la vida e integridad física de las personas, la salud de la comunidad y organización de la comunidad para poder enfrentar los daños por fenómenos naturales, desastres, desastres y fortalecer y fomentar la cultura de autoprotección, prevención y resiliencia en las zonas de riesgo y recuperación con la población, así como por
 DEPENDENCIA GENERAL:
 700 PROTECCION CIVIL
 DEPENDENCIA ALUMEN:
 105 Coordinación Municipal de Protección Civil

ESTRUCTURA DEL INDICADOR

NOMBRE DEL INDICADOR:
 FORMULA DEL CALCULO:
 INTERENCION:
 DIMENSION QUE ATIENDE:
 DESCRIPCION DEL FACTOR DE COMPARACION:
 AMBITO GEOGRAFICO:
 UNIDAD BASE:
 Nombre: NA 11

FRECUENCIA DE MEDICION:

Trimestral

Porcentaje de cumplimiento en la realización de planes especiales de protección civil.
 (Pases especiales de protección civil realizados/Planes especiales de protección civil programados) *100
 cumpliendo en la realización de planes especiales de protección civil.
 Especifica
 Actividades realizadas en el año anterior
 Municipal
 Cien por ciento de la población
 Error del 2024

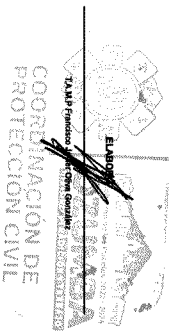
VARIABLE	COMPORTAMIENTO DE LAS VARIABLES DURANTE EL TRIMESTRE SEGUIMIENTO				AVANCE TRIMESTRAL				AVANCE ACUMULADO			
	UNIDAD DE MEDIDA	OPERACION	MEVA ANUAL	Programado	%	Actualizado	%	Programado	%	Actualizado	%	
Planes especiales de protección civil realizados	Por de protección civil	Sumando	426	120	28.0	100	100.0	120	28.0	100	100.0	
Planes especiales de protección civil programados	Por de protección civil	Sumando	426	120	28.0	100	100.0	120	28.0	100	100.0	

COMPORTAMIENTO DEL INDICADOR DESCRIPCION DE LA METAANUAL

METAANUAL	TRIMESTRE: Enero-Marzo				AVANCE ACUMULADO			
	Programado	Actualizado	ETM	SEMAFORO	Programado	Actualizado	ETM	SEMAFORO
100.00	100.00	100.00	100.00	Verde	100.00	100.00	100.00	Verde

EVALUACION DEL INDICADOR

Unidad Municipal
 DEPENDENCIA GENERAL:
 DEPENDENCIA ALUMEN:
 700 PROTECCION CIVIL
 105 Coordinación Municipal de Protección Civil





MUNICIPIO DE OCUILPAN

FICHA-08b FICHA TECNICA DE SEGUIMIENTO DE INDICADORES 2024 DE GESTION O ESTRATEGICO

TIPO DE FICHA: OSEEM

PLAN DE DESARROLLO P.E. TRANSVERSAL: 3 Fase 3: Terminal

PROGRAMA PRESUPUESTARIO: Riesgo y protección civil

PROYECTO PRESUPUESTARIO: 0107030101 Comandancia para la protección civil

OBJETIVO DEL PROGRAMA PRESUPUESTARIO: Especificar el plan de trabajo que incluye el diagnóstico de la problemática de la seguridad y capacitación de la sociedad para evitar y reducir los daños por accidentes, desastres y catástrofes y fomentar la cultura de autoprotección, prevención y sostenibilidad en las zonas de alto y moderado riesgo así como por

DEPENDENCIA GENERAL: TPO PROTECCION CIVIL

DEPENDENCIA AUXILIAR: 105 Coordinación Municipal de Protección Civil

ESTRUCTURA DEL INDICADOR

NOMBRE DEL INDICADOR: Frecuencia de cumplimiento en las verificaciones de medidas de seguridad en establecimientos

FÓRMULA DEL CÁLCULO: (Verificación de medidas de seguridad en establecimientos habilitados / Verificación de seguridad en establecimientos habilitados) * 100

INTERVENCIÓN: cumplimiento en las verificaciones de medidas de seguridad en establecimientos

DIMENSIÓN QUE AFECTE: Eficiencia

DESCRIPCIÓN DEL FACTOR DE COMPARACIÓN: Actividades realizadas en el año anterior

ALBERTO GONZALEZ: Municipal

COMENTARIO: Caso por caso de la población

UNIDAD AUXILIAR: Enero del 2024

Numero: NA 12

COMPORTAMIENTO DE LAS RESULTA DURANTE EL TRIMESTRE DESEARADO


VARIABLE	UNIDAD DE MEDIDA	OPERACION	META ANUAL	AVANCE TRIMESTRAL				AVANCE ACUMULADO					
				Programado	%	Absoluto	%	Programado	%	Absoluto	%		
Verificación de medidas de seguridad en establecimientos habilitados	Cuent. total de verificación	Sumatoria	426	120	28.0	120	28.0	120	28.0	120	28.0	120	28.0
Verificación de seguridad en establecimientos habilitados	Cuent. total de verificación	Sumatoria	426	120	28.0	120	28.0	120	28.0	120	28.0	120	28.0

COMPORTAMIENTO DEL INDICADOR DESCRIPCION DE LA METANUAL

METANUAL	TRIMESTRE: Enero-Marzo				AVANCE ACUMULADO			
	Programado	Absoluto	ETM	SEMAFORO	Programado	Absoluto	ETM	SEMAFORO
100.00	100.00	100.00	100.00	Verde	100.00	100.00	100.00	Verde

EVALUACION DEL INDICADOR

Unidad Municipal
DEPENDENCIA GENERAL: TPO PROTECCION CIVIL
DEPENDENCIA AUXILIAR: 105 Coordinación Municipal de Protección Civil



COORDINACION DE PROTECCION CIVIL



COORDINACION DE INFORMACION, PLANEACION Y EVALUACION



MUNICIPIO DE OCUILPAN

PLAN DE DESARROLLO DE TRANSVERSAL:

TEMA DE DESARROLLO:

PROGRAMA PRESUPUESTARIO:

PROYECTO PRESUPUESTARIO:

OBJETIVO DEL PROGRAMA PRESUPUESTARIO:

DEBERIA GENERAL:

DEBERIA ALIAR:

NOMBRE DEL INDICADOR:

FORMULA DEL CALCULO:

INTERPRETACION:

DIMENSION QUE MIDE:

DESCRIPCION DEL FACTOR DE COMPARACION:

ALIENTO GEOGRAFICO:

UNIDAD ALIAR:

3 Par 3 Terminal

Riesgo y protección civil

010703101

010703101

010703101

105 Coordinación Municipal de Protección Civil

Presencia de valoraciones de riesgo por factores de vulnerabilidad

(Medición de riesgos endógenos / Medición de riesgos exógenos) * 100

valoraciones de riesgo por factores de vulnerabilidad

Estadística

Municipal

Cien por ciento de la población

Entre del 2022

PRIMERA FICHA TECNICA DE SEGUIMIENTO DE INDICADORES 2024 DE GESTION O ESTRATEGICO

TIPO DE FICHA: OSEMA

ESTRUCTURA DEL INDICADOR

COMPORTAMIENTO DE LAS VARIABLES DURANTE EL TRIMESTRE DESEMBOLADO

VARIABLE	UNIDAD DE MEDIDA		OPERACION	META ANUAL	AVANCE TRIMESTRAL		AVANCE ACUMULADO		
	destino	distintivo			Programado	%	Programado	%	Programado
Valoración de riesgos endógenos	destino	distintivo	Suma	420	120	28.57	420	120	28.57
Valoración de riesgos exógenos	destino	distintivo	Suma	420	120	28.57	420	120	28.57

COMPORTAMIENTO DEL INDICADOR DESCRIPCION DE LA META ANUAL

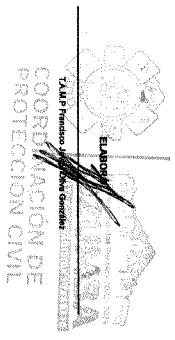
META ANUAL	TRIMESTRE DESEMBOLADO				AVANCE ACUMULADO			
	Programado	Ajustado	SEMAFORO	Valor	Programado	Ajustado	SEMAFORO	Valor
100.00	100.00	100.00	Verde	100.00	100.00	100.00	Verde	100.00

EVALUACION DEL INDICADOR

Entidad Municipal
 Dependencia General:
 Dependencia Aliar:

105 PROTECCION CIVIL

105 Coordinación Municipal de Protección Civil



COORDINACIÓN DE PROTECCIÓN CIVIL



COORDINACIÓN DE INFORMACIÓN, PLANEACIÓN Y EVALUACIÓN



MUNICIPIO DE OZUERNA

PROYECTO TÉCNICO DE SEGUIMIENTO DE INDICADORES 2024 DE GESTIÓN O ESTRATÉGICO

TIPO DE FICHA: OSREM

PLAN DE DESARROLLO / EJE TRANSVERSAL:

PROGRAMA PRESUPUESTARIO:

PROYECTO PRESUPUESTARIO:

OBJETIVO DEL PROGRAMA PRESUPUESTARIO:

DEPENDENCIA GENERAL:

DEPENDENCIA ADJUNTA:

NOMBRE DEL INDICADOR:

FÓRMULA DEL CÁLCULO:

INTERPRETACIÓN:

DIMENSIÓN QUE MIDE:

DESCRIPCIÓN DEL FACTOR DE CAMPAÑA:

ABRIGO GOBIERNO:

COBERTURA:

UNIDADES:

Número: NA 14

3 Pilar 3, Terminal

Riesgo y promoción civil

010300101 Promoción civil

010300101

Conciencia para la protección civil

Objetivo del programa que se va a lograr a través de la realización de actividades de sensibilización y capacitación en materia de autoprotección, prevención y abastecimiento en las áreas de salud y recuperación ante la población, así como por

700 PROTECCIÓN CIVIL

105 Coordinación Municipal de Protección Civil

Presupuesto de convenios suscritos para habilitar refugios temporales.

Convenios suscritos para habilitar refugios temporales.

Adaptadas realizadas en el año anterior

Municipal

Casi por ciento de la población

Entre del 2024

ESTRUCTURA DEL INDICADOR

FRECUENCIA DE MEDICIÓN:

Trimestral

COMPORTAMIENTO DE LAS VARIABLES DURANTE EL TRIMESTRE SEGUIMIENTO

VARIABLE	UNIDAD DE MEDIDA		OPERACIÓN		META ANUAL		AVANCE TRIMESTRAL				AVANCE ACUMULADO			
	Comienza	Termina	Suma	Resta	Programado	%	Programado	%	Avanzado	%	Programado	%	Avanzado	%
Convenios suscritos para habilitar refugios temporales	Comienza	Termina			428	100	128	29.90	128	30.00	128	29.90	128	30.00
Convenios suscritos para habilitar refugios temporales	Comienza	Termina			428	100	128	29.90	128	30.00	128	29.90	128	30.00

COMPORTAMIENTO DEL INDICADOR DESCRIPCIÓN DE LA META ANUAL

TRIMESTRE SEGUIMIENTO

META ANUAL	AVANCE TRIMESTRAL				AVANCE ACUMULADO			
	Programado	Avanzado	ETK	SEALCARGO	Programado	Avanzado	ETK	SEALCARGO
100.00	100.00	100.00	100.00	Verde	100.00	100.00	100.00	Verde

EVALUACIÓN DEL INDICADOR

Indicador Estratégico
DESCRIPCIÓN GENERAL:
DEPENDENCIA ADJUNTA:

700 PROTECCIÓN CIVIL
105 Coordinación Municipal de Protección Civil



INDICADOR DE INFORMACIÓN, PLANEACIÓN Y EVALUACIÓN

COORDINACIÓN DE PROTECCIÓN CIVIL

FICHA DE EVALUACIÓN SEGUIMIENTO

May 2024



MUNICIPIO DE OZUAMA

PARÁMETRO TÉCNICA DE SEGUIMIENTO DE INDICADORES 2024 DE GESTIÓN O ESTRATÉGICO

TIPO DE FICHA: OSREM

3 Filar 3, Terminal

Riesgo y protección civil

0107001 Previsión civil

01070101 Capacitación para la protección civil

Objetivo del programa PRESUPUESTARIO: 01070101 Capacitación para la protección civil

Descripción del programa PRESUPUESTARIO: 01070101 Capacitación para la protección civil

DEPENDENCIA GENERAL: 100 PROTECCIÓN CIVIL

DEPENDENCIA AUXILIAR: 105 Coordinación Municipal de Protección Civil

ESTRUCTURA DEL INDICADOR

Presente de escuelas con Programa Escolar de Protección Civil vigente.

Nombre del indicador: FÓRMULA DEL CÁLCULO: Total de escuelas con Programa Escolar de Protección Civil vigente/ Total de escuelas en el municipio/100

Dimensión que atiende: Escuelas con Programa Escolar de Protección Civil vigente.

Dimensión que atiende: Estancia

Dimensión que atiende: Actividades realizadas en el año anterior

Dimensión que atiende: Municipio

Dimensión que atiende: Cuentas por cobrar de la población

Dimensión que atiende: Unidad base

Dimensión que atiende: Ejercicio del 2024

FRECUENCIA DE MEDICIÓN:

Trimestral

Asignación: NA 1.5

COMPORTAMIENTO DE LAS METAS EN EL TRIMESTRE DESEMPLEADO

Unidad de medida	Unidad de medida	Operación	Meta Anual	Avance Trimestral		Avance Acumulado	
				Programado	%	Programado	%
Unidad de medida	Unidad de medida	Sumada	428	140	25.00	140	25.00
Unidad de medida	Unidad de medida	Sumada	428	140	25.00	140	25.00

COMPORTAMIENTO DEL INDICADOR

DESCRIPCIÓN DE LA META ANUAL

Total de escuelas con Programa Escolar de Protección Civil vigente

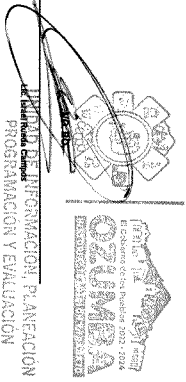

META ANUAL	TRIMESTRE DESEMPLEADO			
	AVANCE TRIMESTRAL		AVANCE ACUMULADO	
	Programado	Avanzado	Programado	Avanzado
100.00	100.00	100.00	100.00	100.00

DESCRIPCIÓN DE RESULTADOS Y ATRIBUCIONES EN CATEGORÍA DE EVALUACIÓN SUPERIOR A 1.5 Y RESULTADO ACUMULADO

EVALUACIÓN DEL INDICADOR

Nombre Municipio: OZUAMA

100 Protección Civil
100 Coordinación Municipal de Protección Civil





MUNICIPIO DE OZIAMA

FORM-008 FICHA TECNICA DE SEGUIMIENTO DE INDICADORES 2024 DE GESTION O ESTRATEGICO

TIPO DE FICHA: OSEMA

3 Abril, 3, Terminal

PLAN DE DESARROLLO EJE TRANSVERSAL:
Riesgo y protección civil
PROGRAMA PRESUPUESTARIO: 01070201
PROYECTO PRESUPUESTARIO: 0107020101
OBJETIVO DEL PROGRAMA PRESUPUESTARIO:
DEPENDENCIA GENERAL:
DEPENDENCIA AUXILIAR:

Constitución para la protección civil
Especializ los proyectos que integran acciones dirigidas a la protección de la vida a mediana escala de las personas, la familia, la comunidad y organización de la institución para evitar y reducir los daños por
escuadras, incendios, desastres y catástrofes y fomentar la cultura de adaptación, prevención y resistencia en las áreas de acción y recomendación sobre la población, así como por
700 PROTECCION CIVIL
105 Coordinación Municipal de Protección Civil

ESTRUCTURA DEL INDICADOR

NOMBRE DEL INDICADOR: FOMULA DEL CALCULO:
INTERENCION:
DIMENSION QUE ATIENDE:
DESCRIPCION DEL FACTOR DE COMPARACION:
AMBITO GEOGRAFICO:
CONSENTIDA:
UNIDAD ASIA:

Porcentaje de excesi de indicados a la protección civil Inapropiados.
(Cursos de inducción a la protección Civil Inapropiados / Cursos de inducción a la protección civil programados) * 100

FRECUENCIA DE MEDICION:

Trimestral

Nombre: NA 21

COMPORTAMIENTO DE LAS SUCESIONES DURANTE EL TRIMESTRE DESEMPLEADO

Table with columns: VARIABLE, UNIDAD DE MEDIDA, OPERACION, META ANUAL, ANAVCE TRIMESTRAL, ANAVCE ACUMULADO. Rows for 'Cursos de inducción a la protección Civil Inapropiados' and 'Cursos de inducción a la protección Civil programados'.

Cursos de inducción a la protección Civil Inapropiados

TRIMESTRE DESEMPLEADO

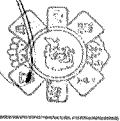
Table with columns: META ANUAL, AVANCE TRIMESTRAL, AVANCE ACUMULADO. Rows for 'Programado' and 'Visto'.

DEBERIA DE PRESENTARSE Y JUSTIFICACION DE CASOS DE INDICACION SUPERIOR A 100 Y RESPECTO AL PROGRAMADO
La presencia de metas en comparación con los resultados del periodo debe ser menor.

EVALUACION DEL INDICADOR

Ámbito Municipal
DEPENDENCIA GENERAL:
DEPENDENCIA AUXILIAR:

100 PROTECCION CIVIL
105 Coordinación Municipal de Protección Civil



T.A.M.P. Presidencia
Celia González

SECRETARÍA DE INFORMACION, PLANEACION Y EVALUACION



MUNICIPIO DE OZIWEMA

PLAN-ABB FICHA TECNICA DE SEGUIMIENTO DE INDICADORES 2024 DE GESTION O ESTRATEGICO

TIPO DE FICHA: OSEEM

PLAN DE DESARROLLO P.E.TRANSVERSAL:

3 Pilar 3: Territorial
Resque y protección civil
PROGRAMA PRESUPUESTARIO:
01070011011
PROYECTO PRESUPUESTARIO:
0107001101101
OBJETIVO DEL PROGRAMA PRESUPUESTARIO:
CONCIENCIAR PARA LA PROTECCION CIVIL
DEPENDENCIA GENERAL:
700 PROTECCION CIVIL
DEPENDENCIA AUXILIAR:
105 Coordinación Municipal de Protección Civil

NOMBRE DEL INDICADOR:
FORMULA DEL CALCULO:
INTERVENCIÓN:
DIRECCIÓN QUE ATIENDE:
DESCRIPCIÓN DEL FACTOR DE COMPENSACIÓN:
AMBITO GEOGRAFICO:
CATEGORIA:
UNIDAD LÍNEA:

Presencia de eventos de promoción de la cultura de protección civil realizados.
Eventos de promoción de la cultura de seguridad realizados/Eventos de promoción de la cultura de seguridad programados/100
Eventos de promoción de la cultura de protección civil realizados.
Educación
Actividades realizadas en el año anterior
Municipal
Cine por dentro de la población
Enero del 2024

FRECUENCIA DE MEDICIÓN: Trimestral

ESTRUCTURA DEL INDICADOR

Numero: NA 22

DESCRIPCIÓN DE LA METAFORA	COMPORTAMIENTO DE LAS VARIABLES DURANTE EL TRIMESTRE DESELECCIONADO		METAFORA ANUAL	AVANCE TRIMESTRAL		AVANCE ACUMULADO	
	UNIDAD DE MEDIDA	OPERACION		Programado	%	Programado	%
Eventos de promoción de la cultura de seguridad realizados	Presencia	Sumatoria	400	100	250	62,50	100
Eventos de promoción de la cultura de seguridad programados	Presencia	Sumatoria	400	100	250	62,50	100

COMPORTAMIENTO DEL INDICADOR DESCRIPCIÓN DE LA METAFORA

METAFORA	TRIMESTRE: Enero-Marzo			
	AVANCE TRIMESTRAL		AVANCE ACUMULADO	
Programado	100,00	100,00	Programado	100,00
Avanzado	100,00	100,00	Avanzado	100,00
SEMAFORO	Verde	Verde	SEMAFORO	Verde

EVALUACION DEL INDICADOR

Alcaldía Municipal
DEFINICIÓN GENERAL:
DEPENDENCIA AUXILIAR:
700 PROTECCION CIVIL
105 Coordinación Municipal de Protección Civil



COORDINACION DE PROTECCION CIVIL

SECRETARÍA DE INFORMACIÓN, PLANEACIÓN Y EVALUACIÓN



MUNICIPIO DE OCUILPAN

FORMA DE REGISTRO TECNICA DE SEGUIMIENTO DE INDICADORES 2024 DE GESTION O ESTADISTICO

TIPO DE FICHA: OSEEM

PLAN DE DESARROLLO (E) TRANSVERSAL: 3 Pilar 3: Institucional

TEMA DE DESARROLLO: Planeo y planeación del.

PROGRAMA PRESUPUESTARIO: 0107001 Practicas cívil

PROYECTO PRESUPUESTARIO: 01070010101 Conciencia para la protección civil

OBJETIVO DEL PROGRAMA PRESUPUESTARIO: Especificar las acciones que deberán realizarse dirigidas a la promoción de la vida a seguridad física de las personas, al fortalecimiento de la capacidad y organización de la comunidad, así como por académicas, asistenciales, culturales, deportivas y recreativas y fomentar la cultura de autoprotección, prevención y colaboración en las tareas de auxilio y recuperación ante la población, así como por

DEPENDENCIA GENERAL: 700 PROTECCIÓN CIVIL

DEPENDENCIA AUXILIAR: 105 Coordinación Municipal de Protección Civil

ESTRUCTURA DEL INDICADOR

NOMBRE DEL INDICADOR: Porcentaje de cursos de prevención y combate de incendios impartidos

FÓRMULA DEL CÁLCULO: (Cursos de prevención y combate de incendios impartidos / Cursos de prevención y combate de incendios programados) * 100

INTERVENCIÓN: Cursos de prevención y combate de incendios impartidos / Cursos de prevención y combate de incendios programados

DIMENSIÓN QUE ATIENDE: Eficacia

DESCRIPCIÓN DEL FACTOR DE COMPARACIÓN: Actividades realizadas en el año anterior

AMBITO GEOGRAFICO: Municipal

CONSENTIDA: Cien por ciento de la población

UNIDAD DE MEDIDA: Efectos del 2024

Nombre: NA 23

FRECUENCIA DE MEDICIÓN

Trimestral

COMPORTAMIENTO DE LAS VARIABLES DURANTE EL PERIODO ANTERIOR

Cursos de prevención y combate de incendios impartidos	VARIABLE		UNIDAD DE MEDIDA	OPERACION	META ANUAL	AVANCE TRIMESTRAL				AVANCE ACUMULADO			
	Programado	Realizado				%	Adequado	%	Programado	%	Adequado	%	
Cursos de prevención y combate de incendios impartidos	100.00	100.00	Unidad de acciones	Sumado	420	100	2500	100	10000	100	2500	100	10000
Cursos de prevención y combate de incendios programados	100.00	100.00	Unidad de acciones	Sumado	420	100	2500	100	10000	100	2500	100	10000

COMPORTAMIENTO DEL INDICADOR DESCRIPCIÓN DE LA META ANUAL

META ANUAL	TRIMESTRE: Enero-Marzo				AVANCE ACUMULADO			
	Programado	Adequado	ETM	SEMAFORO	Programado	Adequado	ETM	SEMAFORO
100.00	100.00	100.00	Verde	100.00	100.00	100.00	Verde	

REFERENCIA DE METAS Y OBJETIVOS DE LA PROGRAMACIÓN PRESUPUESTARIA A LOS RESPECTIVO AÑO PROGRAMADO

EVALUACIÓN DEL INDICADOR

Unidad Municipal
DEPENDENCIA GENERAL: 700 PROTECCIÓN CIVIL
DEPENDENCIA AUXILIAR: 105 Coordinación Municipal de Protección Civil



COORDINACIÓN DE INFORMACIÓN, PLANEACIÓN Y EVALUACIÓN

COORDINACIÓN DE PROTECCIÓN CIVIL



MUNICIPIO DE OCUMBE

PLAN-008 FICHA TECNICA DE SEGUIMIENTO DE INDICADORES 2024 DE GESTION O ESTRATEGICO

TIPO DE FICHA: OSEEM

PLAN DE DESARROLLO LE TRANSVERSAL:
 TEMA DE DESARROLLO:
 PROGRAMA PRESUPUESTARIO:
 PROYECTO PRESUPUESTARIO:
 OBJETIVO DEL PROGRAMA PRESUPUESTARIO:
 DEPENDENCIA GENERAL:
 DEPENDENCIA AUXILIAR:

ESTRUCTURA DEL INDICADOR

NOMBRE DEL INDICADOR:
 FORMALIA DEL CALCULO:
 INTERVENCIÓN:
 DIMENSION QUE ATIENDE:
 DESCRIPCION DEL FACTOR DE COMPARACION:
 AUMENTO ORGANITICO:
 COBERTURA:
 UNIDADES:
 Numero: NA 24

FRECUENCIA DE MEDICION:

Trimestral

VARIABLE	UNIDAD DE MEDIDA	OPERACION	META ANUAL	AVANCE TRIMESTRAL		AVANCE ACUMULADO					
				Programado	%	Realizado	%	Programado	%	Realizado	%
Cuent de primeros sueldos pagados	Valor de sueldos	Sumado	426	120	28,00	120	100,00	120	28,00	120	100,00
Valor de primeros sueldos programados	Valor de sueldos	Sumado	426	120	28,00	120	100,00	120	28,00	120	100,00

Casos de primeros sueldos pagados


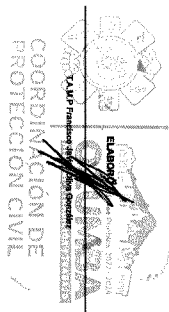
META ANUAL	TRIMESTRE: Enero-Marzo			
	AVANCE TRIMESTRAL		AVANCE ACUMULADO	
	Programado	Realizado	Programado	Realizado
100,00	100,00	100,00	100,00	100,00

REGISTRACION DE METAS Y VERIFICACION DE CASOS DE VERIFICACION SUPERIOR A 20 Y RESPECTO A LO PROGRAMADO

EVALUACION DEL INDICADOR

Unidad Municipal
 Dependencia General:
 Dependencia Auxiliar:

100 PROTECCION CIVIL
 105 Coordinación Municipal de Prevención Civil





MUNICIPIO DE OZUIMA

PLAN-ABS FICHA TECNICA DE SEGUIMIENTO DE INDICADORES 2024 DE GESTION O ESTRATEGICO

TIPO DE FICHA: OSEEM

PLAN DE DESARROLLO EJE TRANSVERSAL: 3 Pilar 3. Terminal
 TEMA DE DESARROLLO: Riesgo y protección civil
 PROGRAMA PRESUPUESTARIO: 01070011
 PROYECTO PRESUPUESTARIO: 0107001101
 OBJETIVO DEL PROGRAMA PRESUPUESTARIO: Concientado para la protección civil
 DEPENDENCIA GENERAL: Enfoque los proyectos que incluyen acciones dirigidas a la protección de la vida e integridad física de las personas. El fin de la capacidad y organización de la comunidad para reducir los daños por
 DEPENDENCIA ALIAR: eventos, sismos, deslaves y catástrofes y fomentar la cultura de adaptación, prevención y resistencia en las etapas de estudio y implementación entre la población, así como por
 700 PROTECCION CIVIL
 105 Coordinación Municipal de Protección Civil

ESTRUCTURA DEL INDICADOR

NOMBRE DEL INDICADOR: Porcentaje de cursos para evitar un sismo quemado impartidos.
 FÓRMULA DEL CÁLCULO: (Cursos para evitar un sismo quemado impartidos / Cursos para evitar un sismo quemado programados) * 100
 INTERVENCIÓN: cursos para evitar un sismo quemado impartidos.
 DIMENSIÓN QUE ATIENDE: Efectividad
 DESCRIPCIÓN DEL FACTOR DE COMPARACIÓN: Actividades realizadas en el año anterior
 AUMENTO O DISMINUCIÓN: Municipal
 COBERTURA: Civil por datos de la población
 UNIDAD DE MEDIDA: Curso del 2024
 FRECUENCIA DE MEDICIÓN: Trimestral

COMPORTAMIENTO DE LAS UNIDADES DURANTE EL TRIMESTRE EVALUADO

VARIABLE	UNIDAD DE MEDIDA		OPERACION	META ANUAL	AVANCE TRIMESTRAL		AVANCE ACUMULADO	
	Valor de meta	Valor de unidades			%	Avanzado	%	Programado
Cursos para evitar un sismo quemado impartidos	100	148	Suma	100.00	148	148	100	100.00
Cursos para evitar un sismo quemado programados	100	148	Suma	100.00	148	148	100	100.00

COMPORTAMIENTO DEL INDICADOR DESCRIPCIÓN DE LA META ANUAL

META ANUAL	TRIMESTRE EVALUADO				AVANCE ACUMULADO			
	Programado	Avanzado	ETM	SEÑALADO	Programado	Avanzado	ETM	SEÑALADO
100.00	100.00	100.00	100.00	100.00	100.00	100.00	100.00	100.00

EVALUACION DEL INDICADOR

OPINION DEL INDICADOR: 100 PROTECCION CIVIL
 100 Coordinación Municipal de Protección Civil

COORDINACIÓN DE PROTECCIÓN CIVIL

COORDINACIÓN DE INFORMACIÓN, PLANEACIÓN Y EVALUACIÓN



MUNICIPIO DE OCUILPAN

PLAN-008 FICHA TECNICA DE SEGUIMIENTO DE INDICADORES 2024 DE GESTION O ESTRATEGICO

TIPO DE FICHA: OSEEM

PLAN DE DESARROLLO LE TRANSVERSAL:
 TEMA DE DESARROLLO:
 PROGRAMA PRESUPUESTARIO:
 PROYECTO PRESUPUESTARIO:
 OBJETIVO DEL PROGRAMA PRESUPUESTARIO:
 DEPENDENCIA GENERAL:
 DEPENDENCIA ALIADA:

ESTRUCTURA DEL INDICADOR

NOMBRE DEL INDICADOR:
 FÓRMULA DEL CÁLCULO:
 INTERVENCIÓN:
 DIMENSIÓN QUE ATIENDE:
 DESCRIPCIÓN DEL FACTOR DE COMPARACIÓN:
 AUMENTO O DISMINUCIÓN:
 COBERTURA:
 UNIDAD MEDIDA:

FRECUENCIA DE MEDICIÓN:

TRIMESTRE

Nombre: NA 23

COMPORTEAMIENTO DE LAS VARIABLES DURANTE EL TRIMESTRE: Seleccionar

VARIABLE	UNIDAD DE MEDIDA	OPERACION	META ANUAL	AVANCE TRIMESTRAL			AVANCE ACUMULADO				
				Programado	%	Absoluto	Programado	%	Absoluto		
Cuota impositiva	Unidad de moneda	Suma	426	120	28.00	120	100.00	120	28.00	120	100.00
Cuota impositiva	Unidad de moneda	Resta	426	120	28.00	120	100.00	120	28.00	120	100.00

COMPORTAMIENTO DEL INDICADOR DESCRIPCION DE LA META ANUAL

META ANUAL	TRIMESTRE: Enero-Marzo			
	AVANCE TRIMESTRAL		AVANCE ACUMULADO	
	Programado	Absoluto	Programado	Absoluto
100.00	100.00	100.00	100.00	100.00

REGISTRAR EN RESULTADOS Y VERIFICACIONES DEL TERCER SEMESTRE A SU RESPECTO AL PROGRAMA

EVALUACION DEL INDICADOR

Unidad Municipal
 DIRECCION GENERAL
 DEPENDENCIA ALIADA
 100 PROTECCION CIVIL
 100 Comisariado Municipal de Protección Civil



COORDINACIÓN DE
 PROTECCIÓN CIVIL
 TAJA Francisco
 Jefe Civilista
 100 PROTECCION CIVIL
 100 Comisariado Municipal de Protección Civil



MUNICIPIO DE OCUILPAN

Plan-488 FICHA TECNICA DE SEGUIMIENTO DE INDICADORES 2024 DE GESTION O ESTRATEGICO

TIPO DE FICHA: OSEEM

3 Pilar, 3° Trimestral

Riesgo y protección civil.

01070301

0107030101

Coordinación para la atención del

Escucha las voces que hablan y responde a la voz a intensidad física de las personas, el grado de la capacidad y preparación de la sociedad para enfrentar los riesgos por

escuallas, sismos, desastres y catástrofes y promover la cultura de autoprotección, prevención y sostenibilidad en las áreas de riesgo y recuperación ante la población, así como por

700 PROTECCION CIVIL

105 Coordinación Municipal de Protección Civil

ESTRUCTURA DEL INDICADOR

FRECUENCIA DE MEDICION:

TRIMESTRAL

NOMBRE DEL INDICADOR: Porcentaje de habitantes pertenecientes a situaciones de riesgo
FORMULA DEL CALCULO: (Pertenecientes pertenecientes a situaciones de riesgo) / Total de habitantes * 100
INTERPRETACION: Indicadores pertenecientes a situaciones de riesgo
DIMENSION QUE MIDE: Estadística
DESCRIPCION DEL FACTOR DE COMPLICACION: Actividades realizadas en el año anterior
AMBITO GEOGRAFICO: Municipal
COBERTURA: Cien por ciento de la población
UNIDAD DE MEDIDA: Ejeo del 2024

Numero: NA 31

Variable	UNIDAD DE MEDIDA		OPERACION	META ANUAL	AVANCE TRIMESTRAL		AVANCE ACUMULADO	
	Programa	Subprograma			%	Valor	%	Valor
Indicador pertenecientes a situaciones de riesgo	Programa	Subprograma	Programado	100	25.00	Programado	100	100.00
Indicador pertenecientes a situaciones de riesgo	Programa	Subprograma	Realizado	100	25.00	Realizado	100	100.00

COMPORTAMIENTO DEL INDICADOR DESCRIPCION DE LA META ANUAL

META ANUAL	TRIMESTRE: Enero-Marzo			
	Programado	Realizado	ETM	SEMAFORO
100.00	100.00	100.00	100.00	Verde

EVALUACION DEL INDICADOR

Indicador Municipal
 DEPENDENCIA GENERAL:
 DEPENDENCIA ADMINISTRATIVA:
 700 PROTECCION CIVIL
 105 Coordinación Municipal de Protección Civil



COORDINACION DE PROTECCION CIVIL

SECRETARIA DE INFORMACION, PLANEACION Y EVALUACION



MUNICIPIO DE OZIAMA

PROYECTO-889 FOHA TECNICA DE SEGUIMIENTO DE INDICADORES 2024 DE GESTION O ESTRATEGICO

TIPO DE FICHA: OSSEM

3 Pilar 3, Terminal

Risigo y protección civil.

01070301 Promoción civil

0107030101

Comunidad para la protección civil

Escuela las Américas que incluye actividades dirigidas a la población de la zona a beneficiar de los programas, el fin de la capacidad y organización de la sociedad para reducir los daños por

emergencias, sismos, desastres y catástrofes y fomentar la cultura de preparación, prevención y solidaridad en las zonas de riesgo y recuperación entre la población, así como por

700 PROTECCIÓN CIVIL

105 Contratación Municipal de Promoción Civil

ESTRUCTURA DEL INDICADOR

FRECUENCIA DE MEDICIÓN:

Trimestral

NOMBRE DEL INDICADOR: Porcentaje de atención de emergencias urbanas
FÓRMULA DEL CÁLCULO: (Emergencias urbanas atendidas / Emergencias urbanas reportadas) * 100
INTERPRETACIÓN: atención de emergencias urbanas
DIRECCIÓN QUE ATIENDE: Eficiencia
DESCRIPCIÓN DEL FACTOR DE COMPENSACIÓN: Actividades realizadas en el año anterior
AMBITO GEOGRAFICO: Municipal
COBERTURA: Civil por casco de la población
UNIDAD ALIADA: Enero del 2024

Numero: NA 12

COMPORTAMIENTO DE LAS VARIABLES DURANTE EL TRIMESTRE EVALUADO

EMERGENCIAS URBANAS REPORTADAS	EMERGENCIAS URBANAS ATENDIDAS	UNIDAD DE MEDIDA	OPERACION	META ANUAL	AVANCE TRIMESTRAL		AVANCE ACUMULADO			
					Programado	%	Avanzado	%		
Emergencias urbanas reportadas	Emergencias urbanas atendidas	Porcentaje de servicios	Sumada	425	100	2500	100	18000	100	18000
				425	100	2500	100	18000	100	18000

COMPORTAMIENTO DEL INDICADOR DESCRIPCIÓN DE LA META ANUAL

TRIMESTRE EVALUADO

META ANUAL	AVANCE TRIMESTRAL				AVANCE ACUMULADO			
	Programado	Avanzado	ET%*	SEÑALADO	Programado	Avanzado	ET%*	SEÑALADO
100,00	100,00	100,00	100,00	Verde	100,00	100,00	100,00	Verde

DESCRIPCIÓN DE METAS Y JUSTIFICACIÓN EN CASO DE VARIACIÓN SUPERIOR A 5% Y RESPECTO AL PROMEDIADO

EVALUACIÓN DEL INDICADOR

Ubicación Municipal
 ORGANIZACIÓN GENERAL:
 ORGANIZACIÓN ANALÍTICA:
 TPO PROTECCIÓN CIVIL
 105 Contratación Municipal de Promoción Civil



COORDINACIÓN DE PROTECCIÓN CIVIL



FOHA DE EVALUACIÓN INDICADOR - Hoja: 104 de 204

PLAN DE DESARROLLO DE TRANSVERSAL:

PROGRAMA PRESUPUESTARIO:

PROYECTO PRESUPUESTARIO:

OBJETIVO DEL PROGRAMA PRESUPUESTARIO:

DEBENEFICARIA GENERAL:

DEBENEFICARIA AJUSTAR:

NOMBRE DEL INDICADOR:

FORMULA DEL CALCULO:

INTERPRETACION:

DIMENSION QUE MIDE:

DESCRIPCION DEL FACTOR DE COMPARACION:

ABRIGO ORGANIZATIVO:

CORRENTIVA:

UNIDAD AJUSTAR:

3 Pilar 3 Terminal

Riesgo y protección civil

010700101

010700101

Conciencia para la atención del

Escucha por parte de los habitantes a la problemática de la red a intensidad física de las personas. Se trata de la capacitación y actualización de la capacidad para mejorar y reducir los daños por

accidentes, incendios, desastres y reduciendo y promover la cultura de adaptación, prevención y sobrevivir en las zonas de riesgo y recuperación ante la población, así como por

700 PROTECCION CIVIL

105 Coordinación Municipal de Protección Civil

105 Coordinación Municipal de Protección Civil

ESTRUCTURA DEL INDICADOR

Presupuesto de atención de emergencias psiquiátricas.

(Emergencias psiquiátricas asistencia) (Emergencias psiquiátricas reportadas) 100

atención de emergencias psiquiátricas.

Estadística

Actividades realizadas en el año anterior

Municipal

Ciudad por debajo de la población

Entre del 2023

FRECUENCIA DE MEDICION:

Trimestral

Nombre: MA 33

VARIABLE	COMPORTAMIENTO DE LAS UNIDADES DE MEDIDA EN DISTINTOS TRIMESTRES DEL EJERCICIO				OPERACION	METR ANUAL	AVANCE TRIMESTRAL				AVANCE ACUMULADO			
	UNIDAD DE MEDIDA		Ejercicio de inicio				Programado	%	Acumulado	%	Programado	%	Acumulado	%
Emergencias psiquiátricas asistencia	Unidad de eventos		300		Suma	495	100	26,50	100	100,00	100	26,50	100	100,00
Emergencias psiquiátricas reportadas	Unidad de eventos		300		Suma	495	100	26,50	100	100,00	100	26,50	100	100,00

COMPORTAMIENTO DEL INDICADOR DESCRIPCION DE LA METANUAL

METANUAL	TRIMESTRE EJERCICIO				AVANCE TRIMESTRAL	AVANCE ACUMULADO
	Programado	Acumulado	ET%	SEMAJON		
100,00	100,00	100,00	100,00	100,00	100,00	
100,00	100,00	100,00	100,00	100,00	100,00	

DESCRIPCION DE RESULTADOS Y ATRIBUCION DE CARGO DE UNIDAD SUPERIOR A 3 y 4 INGRESO A LO PROGRAMADO

La evaluación se realiza en comparación con los resultados del ejercicio base anterior.

EVALUACION DEL INDICADOR

Área Municipal

105 Coordinación Municipal de Protección Civil



COORDINACION DE PROTECCION CIVIL

INFORMACION, PLANEACION Y EVALUACION



MUNICIPIO DE OCUILPAN

Plan de Desarrollo / Eje Transversal: Tema de Desarrollo: Programa Presupuestario: Proyecto Presupuestario: Objetivo del Programa Presupuestario: Dependencia General: Dependencia Auxiliar:

PLAN DE DESARROLLO / EJE TRANSVERSAL: Tema de Desarrollo: PROGRAMA PRESUPUESTARIO: PROYECTO PRESUPUESTARIO: OBJETIVO DEL PROGRAMA PRESUPUESTARIO: DEPENDENCIA GENERAL: DEPENDENCIA AUXILIAR:

3 Pilar 3: Terminal Riesgo y protección del. 010703101: Construcción para la protección del. 010703101: Encabeza las acciones que tienen carácter de riesgo y fomenta la cultura de adaptación, prevención y resiliencia en las áreas de riesgo y recuperación ante la población, así como pro. 700 PROTECCIÓN CIVIL. 105 Coordinación Municipal de Protección Civil

ESTRUCTURA DEL INDICADOR

NOMBRE DEL INDICADOR: FÓRMULA DEL CÁLCULO: INTERVENCIÓN: DIMENSIÓN QUE MIDE: DESCRIPCIÓN DEL FACTOR DE CAMPAÑA: AUMENTO GEOGRÁFICO: COBERTURA: LOCALIDAD: URBANIDAD: NOMBRE: NA 41

Porcentaje de unidades estadísticas de las contingencias por sectores de riesgo. (Análisis estadístico de las contingencias por sectores de riesgo) Resultados estadísticos de las contingencias por sectores de riesgo? 100 análisis estadísticos de las contingencias por sectores de riesgo. Esférica Actividades realizadas en el año anterior Municipal Cien por ciento de la población Enero del 2024 URBANIDAD

COMPORTAMIENTO DE LAS UNIDADES DURANTE EL TRIMESTRE EVALUADO

VARIABLE	UNIDAD DE MEDIDA	OPERACION	META ANUAL	AVANCE TRIMESTRAL		AVANCE ACUMULADO	
				Programado	%	Programado	%
Unidades estadísticas de las contingencias por sectores de riesgo	Unidades estadísticas	Sumada	426	100	2500	100	10000
	Unidades estadísticas	Sumada	426	100	2500	100	10000

Análisis estadísticos de las contingencias por sectores de riesgo


COMPORTAMIENTO DEL INDICADOR DESCRIPCIÓN DE LA META ANUAL

META ANUAL	TRIMESTRE EVALUADO				AVANCE ACUMULADO			
	Programado	Asegurado	EFM	SEMFORO	Programado	Asegurado	EFM	SEMFORO
100.00	100.00	100.00	100.00	Verde	100.00	100.00	100.00	Verde

EVALUACION DEL INDICADOR

Unidad Municipal: 700 PROTECCIÓN CIVIL. 105 Coordinación Municipal de Protección Civil

TIPO DE FICHA: OSEMA



SECRETARÍA DE INFORMACIÓN, PLANEACIÓN, PROGRAMACIÓN Y EVALUACIÓN



MUNICIPIO DE OCUILPAN

Planilla FICHA TECNICA DE SEGUIMIENTO DE INDICADORES 2024 DE GESTION O ESTADISTICO

TIPO DE FICHA: OSEFM

PLAN DE DESARROLLO (E) TRANSVERSAL: 3 Plan 3: Tercera Etapa y protección civil.
TEMA DE DESARROLLO: Riesgo y protección civil.
PROYECTO PRESUPUESTARIO: 01070231 Fideicomiso civil.
PROYECTO PRESUPUESTARIO: 010100010101 Constitución para la protección civil.
OBJETIVO DEL PROGRAMA PRESUPUESTARIO: Elevar las competencias que integran acciones dirigidas a la protección de la vida e integridad física de las personas, a través de la capacitación y organización de la sociedad, para evitar y reducir los daños por accidentes, catástrofes, desastres y calamidades y fomentar la cultura de autoprotección, prevención y sostenibilidad en las zonas de riesgo y recuperación ante la población, así como por
DEPENDENCIA GENERAL: 100 PROTECCION CIVIL.
DEPENDENCIA ALDEANA: 105 Comandancia Municipal de Protección Civil

ESTRUCTURA DEL INDICADOR

NOMBRE DEL INDICADOR: Porcentaje en la actualización de las facturas de riesgo.
FORMULA DEL CALCULO: Factores de riesgo presentados en el porcentual de facturas de riesgo/100
INTERPRETACION: actualización de las facturas de riesgo.
DIMENSION QUE MIDE: Eficiencia
DESCRIPCION DEL FACTOR DE COMPARACION: Actividades realizadas en el año anterior
ALERTAS O CONDICIONES: Metodología
CONCRETACION: Clave por parte de la población
UNIDAD DE MEDIDA: Factores de riesgo
FECHA DE ELABORACION: Enero del 2024

FRECUENCIA DE MEDICION:

Trimestral

Numero: NA 42

COMPORTEAMIENTO DE LA META EN EL SIGUIENTE EJERCICIO: Superadora

Variable	UNIDAD DE MEDIDA	OPERACION	META ANUAL	AVANCE TRIMESTRAL				AVANCE ACUMULADO			
				Programado	%	Acumulado	%	Programado	%	Acumulado	%
Facturas de riesgo presentadas en el periodo	Factores de riesgo	Sumado	425	120	28%	120	100%	120	28%	120	100%
Total de facturas de riesgo	Factores de riesgo	Sumado	425	120	28%	120	100%	120	28%	120	100%


COMPORTAMIENTO DEL INDICADOR DESCRIPCION DE LA META ANUAL

META ANUAL	TRIMESTRE: Enero-Marzo			
	AVANCE TRIMESTRAL		AVANCE ACUMULADO	
	Programado	Acumulado	ETM	SEMÁFORO
100.00	100.00	100.00	100.00	Verde

DESCRIPCION DE RESULTADOS Y ADECUACIONES EN CASO DE VARIACION SUPERIOR A 15% Y RESULTADO PROGRAMADO

EVALUACION DEL INDICADOR

Nombre del indicador: 100 PROTECCION CIVIL
DEPENDENCIA GENERAL: 105 Comandancia Municipal de Protección Civil
DEPENDENCIA ALDEANA: 105 Comandancia Municipal de Protección Civil



MUNICIPIO DE OZUMBA

Plan de trabajo técnica de seguimiento de indicadores 2024 de Gestión o Estratégico

TIPO DE FICHA: OSEEM

PLAN DE DESARROLLO (E) TRANSVERSAL:

3 Plan. 3. Temoral

TEMA DE DESARROLLO:

Riesgo y protección civil

PROGRAMA PRESUPUESTARIO:

01070019101

OBJETIVO DEL PROGRAMA PRESUPUESTARIO:

Concientización para la protección civil

DEPENDENCIA GENERAL:

01070019101

DEPENDENCIA ESPECIAL:

100 Coordinación Municipal de Protección Civil

DEPENDENCIA AUXILIAR:

105 Coordinación Municipal de Protección Civil

NOMBRE DEL INDICADOR:

Porcentaje en el seguimiento de acciones del Consejo Municipal de Protección Civil

FÓRMULA DEL CÁLCULO:

(Acuerdos del Consejo de Protección Civil municipal ejecutados / Total de acuerdos del Consejo de Protección Civil programados) * 100

INTERPRETACIÓN:

Seguimiento de acuerdos del Consejo Municipal de Protección Civil

DIMENSIÓN QUE MIDE:

Eficiencia

DESCRIPCIÓN DEL FACTOR DE COMPARACIÓN:

Actividades realizadas en el año anterior

ALABRTO ORGANIZATIVO:

Municipal

CONSTRUCCIÓN:

Ciclo por ciclo de la población

UNIDAD DE MEDIDA:

Ejercio del 2024

UNIDAD MONETARIA:

NA. 51

FRECUENCIA DE MEDICIÓN:

Trimestral

COMPORTAMIENTO DE LAS VARIABLES SOBRE EL TRIMESTRE SEleccionado

VARIABLE	UNIDAD DE MEDIDA	OPERACION	META ANUAL	AVANCE TRIMESTRAL		AVANCE ACUMULADO	
				Programado	%	Programado	%
Acuerdo del Consejo de Protección Civil municipal ejecutados	Porcentaje de las acciones	Suma	426	120	28.00	120	28.00
Total de acuerdos del Consejo de Protección Civil programados	Porcentaje de las acciones	Suma	426	120	28.00	120	28.00

COMPORTAMIENTO DEL INDICADOR DESCRIPCION DE LA META ANUAL

META ANUAL	TRIMESTRE: Enero-Marzo			
	AVANCE TRIMESTRAL		AVANCE ACUMULADO	
	Programado	Asignado	Programado	Asignado
100.00	100.00	100.00	100.00	100.00


DESCRIPCION DE RESULTADOS Y JUSTIFICACION DE RESULTADOS INDICADOR SUBSECTOR 1.5.5 Y RESULTADO PROGRAMADO

EVALUACION DEL INDICADOR

Sistema Municipal de Protección Civil

100 PROTECCION CIVIL

100 Coordinación Municipal de Protección Civil





MUNICIPIO DE OCUILPAN

PLAN-008 FICHA TECNICA DE SEGUIMIENTO DE INDICADORES 2024 DE GESTION O ESTRATEGICO

TIPO DE FICHA: OSEEM

PLAN DE DESARROLLO LEY TRANSVERSAL: 3 Plan. 3. Tercerol
TEMA DE DESARROLLO: Riesgo y protección civil.
PROGRAMA PRESUPUESTARIO: 0107001011
OBJETIVO DEL PROGRAMA PRESUPUESTARIO: Consolidar para la protección civil
DEPENDENCIA GENERAL: 0107001011
DEPENDENCIA ALIADA: 105 Coordinación Municipal de Protección Civil

ESTRUCTURA DEL INDICADOR

NOMBRE DEL INDICADOR: Frecuencia en la verificación del cumplimiento de las acciones del Consejo Municipal de Protección Civil.
FORMULA DEL CALCULO: (Acciones del Consejo de Protección Civil Municipal completadas de acciones del Consejo Municipal de Protección Civil) / 100
INTERPRETACION: verificación del cumplimiento de las acciones del Consejo Municipal de Protección Civil.
DIMENSION QUE ATIENDE: Esfuerzo
DESCRIPCION DEL FACTOR DE COMPARACION: Actividades realizadas en el año anterior

FRECUENCIA DE MEDICION:

Trimestral

AMBITO GEOGRAFICO: Municipal
COBERTURA: Civil por datos de la población
UNIDAD BASE: Ejevo del 2024

Numero: NA 52

COMPORTAMIENTO DE LAS METAS LAS DEBASTE EL TRIMESTRE SEGUIMIENTO

VARIABLE:	UNIDAD DE MEDIDA	OPERACION	META ANUAL	AVANCE TRIMESTRAL		AVANCE ACUMULADO	
				Programado	%	Realizado	%
Acciones del Consejo de Protección Civil cumplidas	Porcentaje de la verificación	Suma	420	120	28.00	120	28.00
del total de acciones del Consejo de Protección Civil	Porcentaje de la verificación	Suma	420	120	28.00	120	28.00

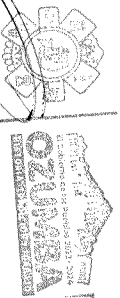
COMPORTAMIENTO DEL INDICADOR DESCRIPCION DE LA META ANUAL

META ANUAL	TRIMESTRE SEGUIMIENTO			
	Programado	Realizado	EJEVO	SEGUIMIENTO
100.00	100.00	100.00	100.00	100.00

DEPENDENCIA DE METAS Y APLICACION DE CASOS DE VERIFICACION SUPERIOR A LO REFERIDO AL O PROGRAMADO

EVALUACION DEL INDICADOR

Entidad Municipal: 105 PROTECCION CIVIL
DEPENDENCIA GENERAL: 105 Coordinación Municipal de Protección Civil
DEPENDENCIA ALIADA: 105 Coordinación Municipal de Protección Civil



MINISTERIO DE OZUMBA

Plan de desarrollo de la transversal

TIPO DE FICHA: OSEFM

PLAN DE DESARROLLO DE LA TRANSVERSAL: 4 Plan 4 Seguridad
 TEMA DE DESARROLLO: Seguridad con visión solidaria
 PROGRAMA PRESUPUESTARIO: 61000011 Producción judicial de las personas y sus bienes
 PROYECTO PRESUPUESTARIO: 61000101002 Operación judicial civil
 OBJETIVO DEL PROGRAMA PRESUPUESTARIO: Control de acciones para el fortalecimiento de la cultura judicial, utilizando una amplia variedad de acciones de gobierno y la población, a fin de considerar una cultura de agilidad que impacte en la prevención del delito.
 AÑO PRESUPUESTARIO: 109 Fomento CMI
 DEPENDENCIA GENERAL: 109 Fomento CMI
 DEPENDENCIA ALTERNAR:

ESTRUCTURA DEL INDICADOR

NOMBRE DEL INDICADOR: Porcentaje de asistencia judicial fundamentada y motivada brindada a la población.
 FORMALIDAD DEL CALCULO: (Asistencia judicial fundamentada y motivada brindada a la población)/Asistencia judicial fundamentada y motivada programada a brindar a la población*100
 INTERPRETACION: Asistencia judicial fundamentada y motivada brindada a la población.
 DIMENSION QUE AFECTE: Esfuerzo
 DESCRIPCION DEL FACTOR DE COMPARACION: Actividades realizadas en el año anterior
 AUMENTO O DISMINUCION: Municipal
 COBERTURA: Cuent por dentro de la población
 UNIDAD DE MEDIDA: Efecto del 2014
 FRECUENCIA DE MEDICION: Trimestral

Numero: NA 11

COMPORTAMIENTO DE LAS UNIDADES SOBRE EL TRIMESTRE SECCIONADO

Variable	UNIDAD DE MEDIDA	OPERACION	META ANUAL	AVANCE TRIMESTRAL		AVANCE ACUMULADO	
				Programado	%	Programado	%
Asistencia judicial fundamentada y motivada brindada a la población	Asistencia en acciones	Brindada	426	100	2600	100	10000
Asistencia judicial fundamentada y motivada programada a brindar a la población	Procesos en acciones	Programada	426	100	2600	100	10000

COMPORTAMIENTO DEL INDICADOR DESCRIPCION DE LA META ANUAL

META ANUAL	TRIMESTRE SECCIONADO				AVANCE ACUMULADO			
	Programado	Asistencia	EjF%	SEMAFORO	Programado	Asistencia	EjF%	SEMAFORO
100.00	100.00	100.00	100.00	Verde	100.00	100.00	100.00	Verde

EVALUACION DEL INDICADOR

Nombre del evaluador: ADJ. PRESIDENTA
 ORGANIZACION GENERAL: 109 Fomento Civil
 ORGANIZACION ALTERNAR:

ESTADO

GOBIERNO DEL ESTADO DE OAXACA
 Secretaría Civil
 Oaxumba

La Mano Fide Solo Solo Ciudad

UNIDAD DE INFORMACION, PLANEACION Y ADMINISTRACION DE EVALUACION

La Unidad Fideles Ciudad



MUNICIPIO DE OZUMBA

FORMA DE FICHA TECNICA DE SEGUIMIENTO DE INDICADORES 2024 DE GESTION O ESTRATEGICO

TIPO DE FICHA: OSETEM

PLAN DE DESARROLLO P.E. TRANSVERSAL: 4 Párr. 4: Seguridad

TEMA DE DESARROLLO: Seguridad con visión educativa

PROGRAMA PRESUPUESTARIO: 01000191 Proveedoría jurídica de las personas y sus bienes

PROYECTO PRESUPUESTARIO: 0100010102 Operación judicial civil

OBJETIVO DEL PROGRAMA PRESUPUESTARIO: Control de acciones para el fortalecimiento de la estructura judicial, adscrito un aduce entre los distintos órdenes de gobierno y la población, a fin de consolidar una cultura de legalidad que impulse en la prevención del delito.

DEPENDENCIA GENERAL: AÑO PRESIDENCIA

DEPENDENCIA AJUNTAL: 100 Registro Civil

ESTRUCTURA DEL INDICADOR

NOMBRE DEL INDICADOR: Presente de acompañamientos jurídicos a la población.

FORMULA DEL CALCULO: (Acompañamientos jurídicos a la población realizable/compañamientos jurídicos a la población solicitada) * 100

INTERENCION: acompañamientos jurídicos a la población.

DIMENSION QUE ATIENDE: Eficacia

DESCRIPCION DEL FACTOR DE COMPARACION: Actividades realizadas en el año anterior

AMBITO GEOGRAFICO: Municipal

UNIDAD AJUNTAL: Civil por dentro de la población

UNIDAD AJUNTAL: Enero del 2024

FRECUENCIA DE MEDICION: Trimestral

Numero: NA 12

COMPORTAMIENTO DE LAS UNIDADES DURANTE EL TRIMESTRE ENVIADO

VARIABLE	UNIDAD DE MEDIDA	OPERACION	META ANUAL		AVANCE TRIMESTRAL		AVANCE ACUMULADO				
			Programado	%	Avanzado	%	Programado	%	Avanzado	%	
Acompañamientos jurídicos a la población realizable	Expedientes	Realizada	428	100	24.00	1.00	100.00	1.00	25.00	1.00	100.00
Acompañamientos jurídicos a la población solicitada	Expedientes	Pendientes	428	1.00	25.00	1.00	100.00	1.00	25.00	1.00	100.00

COMPORTAMIENTO DEL INDICADOR DESCRIPCION DE LA META ANUAL

TRIMESTRE ENVIADO

META ANUAL	AVANCE TRIMESTRAL		AVANCE ACUMULADO	
	Programado	Avanzado	Programado	Avanzado
100.00	100.00	100.00	100.00	100.00

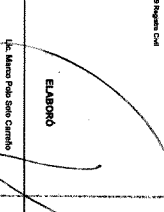
EVALUACION DEL INDICADOR

Nombre: Maribel


DEPENDENCIA GENERAL: AÑO PRESIDENCIA

DEPENDENCIA AJUNTAL: 100 Registro Civil

ELABORO

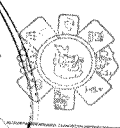


El Mtro. Pablo Soto Carro



GOBIERNO DEL ESTADO DE MEXICO

Registro Civil Oficial de Ozumba



MUNICIPIO DE OZUMBA

REGISTRACION PLANIFICACION

SECRETARIA DE ECONOMIA Y EVALUACION

El Mtro. Pablo Soto Carro



MUNICIPIO DE OZUIMA

PROYECTO TÉCNICO DE SEGUIMIENTO DE INDICADORES 2024 DE GESTIÓN O ESTRATÉGICO

TIPO DE FICHA: OSEEM

PLAN DE DESARROLLO / EJE TRANSVERSAL: 4. Pilar 4: Seguridad
TEMA DE DESARROLLO: Seguridad con todos
PROGRAMA PRESUPUESTARIO: 01890101 Proceso judicial de las personas y sus bienes
PROYECTO PRESUPUESTARIO: 01890101002 Operación judicial
OBJETIVO DEL PROGRAMA PRESUPUESTARIO: Control de acciones para el fortalecimiento de la acción judicial, reduciendo una brecha entre los delitos delictivos en gobierno y la población, a fin de conciliar una cultura de seguridad que impulse a la prevención del delito.
DEPENDENCIA GENERAL: A00 PRESIDENCIA
DEPENDENCIA AUXILIAR: 109 Fiscalía CIVIL

NOMBRE DEL INDICADOR: Porcentaje de eventos de capacitación realizados para evitar prácticas indebidas en el ejercicio del servicio público.

FÓRMULA DEL CÁLCULO: $\frac{\text{Eventos de capacitación realizados para evitar prácticas indebidas en el ejercicio del servicio público}}{\text{Eventos de capacitación programados para evitar prácticas indebidas en el ejercicio del servicio público}} \times 100$

DIMENSIÓN QUE ATIENDE: Específica
DESCRIPCIÓN DEL FACTOR DE CAPACITACIÓN: Actividades realizadas en el año anterior

ASPECTO GEOGRÁFICO: Municipal
COBERTURA: Cien por ciento de la población
UNIDADES: Evento del 2024

Nombre: NA_21

ESTRUCTURA DEL INDICADOR

FRECUENCIA DE MEDICIÓN: Trimestral

COMPORTAMIENTO DE LAS UNIDADES DURANTE EL TRIMESTRE EN CURSO

Unidad de Medida	Unidad de Medida	OPERACION		META ANUAL		AVANCE TRIMESTRAL		AVANCE ACUMULADO			
		Último de medición	Eventos	Programado	%	Actualizado	%	Programado	%	Actualizado	%
Eventos de capacitación realizados para evitar prácticas indebidas en el ejercicio del servicio público	Último de medición	Eventos	Eventos	Programado	%	Actualizado	%	Programado	%	Actualizado	%
		420	130	130	25.00	130	100.00	130	25.00	130	100.00

COMPORTAMIENTO DEL INDICADOR DESCRIPCIÓN DE LA META ANUAL

META ANUAL	TRIMESTRE EN CURSO		AVANCE TRIMESTRAL		AVANCE ACUMULADO	
	Programado	Actualizado	Programado	Actualizado	Programado	Actualizado
100.00	100.00	100.00	100.00	100.00	100.00	100.00

EVALUACIÓN DEL INDICADOR

Indicador: A00 PRESIDENCIA
OPERACION: 109 Fiscalía CIVIL

ELABORÓ:
 Lic. Mauro Polo Soto Carrión
 GOBIERNO DEL ESTADO DE MÉXICO
 REGISTRO CIVIL
 OZUIMA

REVISÓ:
 Lic. Karla Patricia Domínguez
 GOBIERNO DEL ESTADO DE MÉXICO
 REGISTRO CIVIL
 OZUIMA



MUNICIPIO DE OZUMBA

PLAN DE DESARROLLO E INTERSECTORIAL

TIPO DE FCHA. OSFEM

TEMA DE DESARROLLO: Seguridad con visión educativa

PROGRAMA PRESUPUESTARIO: 010001 Producción judicial de las personas y sus bienes

PROYECTO PRESUPUESTARIO: 01000101032 Operación regular del

OBJETIVO DEL PROGRAMA PRESUPUESTARIO: Control de acciones para el fortalecimiento de la justicia judicial, dedicado una atención entre los distintos órdenes de gobierno y la población, a fin de considerar una cultura de legalidad que impulse en la prevención del delito.

DEPENDENCIA GENERAL: AAO PREVIDENCIA

DEPENDENCIA AUXILIAR: 100 Registro Civil

NOMBRE DEL INDICADOR: Porcentaje de las distancias de sanabilización a los servidores públicos sobre las causas del incumplimiento de normas jurídicas.

FORMULA DEL CALCULO: (Distancias de sanabilización impuestas a los servidores públicos sobre las causas del incumplimiento de normas jurídicas / Distancias de sanabilización programadas a los servidores públicos sobre las causas del incumplimiento de normas jurídicas) * 100

INTERPRETACION: Estimar de sanabilización impuestas a los servidores públicos sobre las causas del incumplimiento de normas jurídicas.

DIMENSION QUE ATIENDE: Eficiencia

DIMENSION DEL FACTOR DE CALIDAD: Adquisición de recursos en el año anterior

AMBITO GEOGRAFICO: Municipal

COBERTURA: Civil por dentro de la población

UNIDAD DE MEDIDA: Entre del 0/24

Numero: NA 22

COMPORTAMIENTO DE LAS VARIABLES DURANTE EL TRIMESTRE EVALUADO

Variable	UNIDAD DE MEDIDA	OPERACION	META ANUAL	AVANCE TRIMESTRAL		AVANCE ACUMULADO			
				Programado	%	Atendido	%	Programado	%
Distancias de sanabilización impuestas a los servidores públicos sobre las causas del incumplimiento de normas jurídicas	Ulitros de asistencia	Estado	400	100	20.0	100	100.0	100	100.0
Distancias de sanabilización impuestas a los servidores públicos sobre las causas del incumplimiento de normas jurídicas	Ulitros de asistencia	Estado	400	100	20.0	100	100.0	100	100.0

COMPORTAMIENTO DEL INDICADOR DESCRIPCION DE LA META ANUAL

META ANUAL	TRIMESTRE EVALUADO		AVANCE ACUMULADO	
	Programado	Atendido	Programado	Atendido
100.00	100.00	100.00	100.00	100.00

DESCRIPCION DE RESULTADOS ATRIBUYIBLES EN CATEGORIAS DE CALIDAD DE SERVICIO PERSONAL Y DE SERVICIOS AL CIUDADANO

EVALUACION DEL INDICADOR

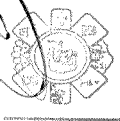

Alcance: Municipal

DEPENDENCIA GENERAL: AAO PREVIDENCIA

DEPENDENCIA AUXILIAR: 100 Registro Civil

ELABORO:

Lic. Mauro Polo Soto Campos



MUNICIPIO DE OZUMBA

Plan-ABD FICHA TÉCNICA DE SEGUIMIENTO DE INDICADORES 2024 DE GESTIÓN O ESTRATEGICO

TIPO DE FICHA: OSEFM

PLAN DE DESARROLLO: 4 Pilar 4: Seguridad
 TEMA DE DESARROLLO: Seguridad con visión ciudadana
 PROGRAMA PRESUPUESTARIO: 018010102: Operación regular del
 PROYECTO PRESUPUESTARIO: 018010102: Operación regular del
 OBJETIVO DEL PROGRAMA PRESUPUESTARIO: Promover el desarrollo para el fortalecimiento de la semana hidros, reduciendo un salarzo entre los gastos de gobierno y la población, a fin de consolidar una cultura de legalidad que impida en la
 DEPENDENCIA GENERAL: ADO PREVIDENCIA
 DEPENDENCIA AJUJALAR: 100 Regimen OMI

ESTRUCTURA DEL INDICADOR

NOMBRE DEL INDICADOR: Porcentaje de las quejas ante la comisión de hechos delictivos por parte de los servidores públicos.
FORMULA DEL CALCULO: (Quejas recibidas ante la comisión de hechos delictivos por parte de los servidores públicos) / (Quejas estimadas a recibir ante la comisión de hechos delictivos por parte de los servidores públicos) * 100
INTERVENCIÓN: Establecer un sistema de monitoreo de quejas recibidas por parte de los servidores públicos.
DIRECCIÓN QUE ATIENDE: Estabilidad
DESCRIPCIÓN DEL FACTOR DE COMPARACIÓN: Actividades realizadas en el año anterior
ABRITO GEOGRÁFICO: Municipal
COBERTURA: Ciudades por dentro de la población
UNIDADES: Error del 2024

Numero: NA_31

DESCRIPCIÓN DE LA METAFINANCIAL	COMPORTAMIENTO DE LAS VARIABLES DURANTE EL TRIMESTRE SEGUIMIENTO				COMPORTAMIENTO DEL INDICADOR DESCRIPCIÓN DE LA METAFINANCIAL			
	PROGRAMADO	ACTUALIZADO	EF%*	SEMAFORO	PROGRAMADO	ACTUALIZADO	EF%*	SEMAFORO
Quejas recibidas ante la comisión de hechos delictivos por parte de los servidores públicos	100.00	100.00	100.00	Verde	1.00	25.00	25.00	Verde
Quejas recibidas ante la comisión de hechos delictivos por parte de los servidores públicos	100.00	100.00	100.00	Verde	1.00	25.00	25.00	Verde

METAFINANCIAL	TRIMESTRE SEGUIMIENTO				TRIMESTRE SEGUIMIENTO			
	PROGRAMADO	ACTUALIZADO	EF%*	SEMAFORO	PROGRAMADO	ACTUALIZADO	EF%*	SEMAFORO
100.00	100.00	100.00	100.00	Verde	1.00	25.00	25.00	Verde

* El porcentaje de avance se calcula de la siguiente manera: (Actualizado / Programado) * 100

EVALUACIÓN DEL INDICADOR

SEMAFORO: Verde
 EF%: 100.00
 OBSERVACIONES: No hay quejas

ELABORADO: Lic. Mauro Pablo Sosa Cisneros
 GOBIERNO DEL ESTADO DE MÉXICO
 REGISTRO CIVIL OFICIAL 01 OZUMBA

SECRETARÍA DE INFORMACIÓN, PLANEACIÓN Y EVALUACIÓN
 GOBIERNO DEL ESTADO DE MÉXICO

MANEJO DE OZAMA

PLAN DE DESARROLLO (E) UNIVERSAL

4 Fases e Registros
 Seguridad con salud adecuada
 FORTALECIMIENTO DE LA ECONOMIA Y DEL EMPLEO
 PROYECTO PRESUPUESTARIO
 PROYECTO PRESUPUESTARIO
 PROYECTO PRESUPUESTARIO
 OBJETIVO DEL PROGRAMA PRESUPUESTARIO:
 Creación de acciones para el fortalecimiento de la cultura jurídica, fortaleciendo sus valores entre los servidores públicos y la población, a la vez de consolidar una cultura de legalidad que impacte en la DEMOCRACIA GENERAL.
 DEMOCRACIA GENERAL
 DEMOCRACIA LOCAL
 109 Puntos CIA

ESTRATEGIA DEL INDICADOR

NOMBRE DEL INDICADOR: FORTALECIMIENTO DE LA CULTURA JURIDICA EN SERVIDORES PUBLICOS.
 OBJETIVO: Creación de acciones para el fortalecimiento de la cultura jurídica, fortaleciendo sus valores entre los servidores públicos y la población, a la vez de consolidar una cultura de legalidad que impacte en la DEMOCRACIA GENERAL.
 DESCRIPCION DEL FACTOR DE CAMBIAMIENTO: Acciones que impacten en el área de cultura jurídica.
 ALIADO ORGANIZATIVO: Municipal
 CATEGORIA: Civil por clases de la población
 UNIDAD DE MEDIDA: Casos del 2004

FRECUENCIA DE MEDICION

Trimestral

Numero: NA 22


Descripción de actividades de funciones administrativas y de servicios públicos	UNIDAD DE MEDIDA		DESCRIPCION	META ANUAL	AVANCE TRIMESTRAL		AVANCE ACUMULADO	
	Programa	Reserva			Programado	%	Programado	%
Fortalecimiento de la cultura jurídica en servidores públicos	100.00	100.00	100.00	100.00	100.00	100.00	100.00	100.00
Fortalecimiento de la cultura jurídica en la población	100.00	100.00	100.00	100.00	100.00	100.00	100.00	100.00

Fortalecimiento de la cultura jurídica en servidores públicos

META ANUAL	TRIMESTRE EN CURSO			
	AVANCE TRIMESTRAL	RESERVA	AVANCE ACUMULADO	RESERVA
Programado	100.00	100.00	100.00	100.00
Reserva	100.00	100.00	100.00	100.00

EVALUACION DEL INDICADOR

Metas Anuales
 OPERACIONAL: 100 Puntos CIA
 DEMOCRACIA GENERAL: 100 Puntos CIA
 DEMOCRACIA LOCAL: 109 Puntos CIA

ELABORADO

 GOBIERNO DEL ESTADO DE OAXACA
 Registro Civil
 Oficina 01
 Oaximba

SECRETARÍA DE ECONOMÍA

 SECRETARÍA DE ECONOMÍA
 DIRECCIÓN GENERAL DE INFORMACIÓN, PLANEACIÓN, PROGRAMACIÓN Y EVALUACIÓN



MUNICIPIO DE OZUIMA

PRIMERA FICHA TECNICA DE SEGUIMIENTO DE INDICADORES 2024 DE GESTION O ESTRATEGICO

TIPO DE FICHA: OSEEM

PLAN DE DESARROLLO: II Es transversal II: Gobierno Moderno, Salud y Responsa

PROGRAMA PRESUPUESTARIO: Finanzas sólidas para...

PROYECTO PRESUPUESTARIO: 010010001 Modernización del sector salud

OBJETIVO DEL PROGRAMA PRESUPUESTARIO: Reducir la mortalidad materna por problemas maternos en el territorio salud, así como detener expansión geográfica y vital censal por...

DEBENEFICARIA GENERAL: L07 TERCEERA

DEBENEFICARIA PARTICULAR: H16 Casero Municipal

NOMBRE DEL INDICADOR: Seguimiento de actividades de visitas censal reactivas.

FÓRMULA DEL CÁLCULO: (Estadísticas de visitas censal reactivas/estadísticas de visitas censal programadas)*100

INTERMEDIACION: Estadísticas de visitas censal reactivas.

DIRECCION QUE ATIENDE: Esfuerzo

DESCRIPCION DEL FACTOR DE COMPENSACION: Actividades realizadas en el año anterior

AMBITO GEOGRAFICO: Municipal

CORRENTIA: Cens por censo de la población

UNIDAD BASE: Enero del 2024

Numero: NA 11

ESTRUCTURA DEL INDICADOR

FRECUENCIA DE MEDICION: Trimestral

COMPROMETIMIENTO DE LAS ENTIDADES ORIGINARIAS EL TRIMESTRE DE REFERENCIA

DESCRIPCION DE LA METAFISICA	UNIDAD DE MEDIDA	OPERACION	META ANUAL		AVANCE TRIMESTRAL		AVANCE ACUMULADO				
			Programado	%	Avanzado	%	Programado	%			
Subtotal de visitas censal reactivas		Prograr la estadística censal	428	1.00	25.00	1.00	100.00	1.00	25.00	1.00	100.00
Subtotal de visitas censal programadas		Prograr la estadística censal	428	1.00	25.00	1.00	100.00	1.00	25.00	1.00	100.00

COMPROMETIMIENTO DEL INDICADOR DESCRIPCION DE LA METAFISICA

METAFISICA	TRIMESTRE DE REFERENCIA				AVANCE ACUMULADO			
	Programado	Avanzado	EFT%	SEMÁFORO	Programado	Avanzado	EFT%	SEMÁFORO
100.00	100.00	100.00	100.00	Verde	100.00	100.00	100.00	Verde

EVALUACION DEL INDICADOR

Nombre Municipio: L07 TERCEERA

DIRECCION GENERAL: 116 Casero Municipal

La Tercera Inspección de ESTRUCTURA DE Catastro

La Inspección de INFORMACION PLANIFICACION



MUNICIPIO DE OCUILPAN

PRM-018 FICHA TECNICA DE SEGUIMIENTO DE INDICADORES 2024 DE GESTION O ESTRATEGICO

TIPO DE FICHA: OSFEM

PLAN DE DESARROLLO (PE) TRANSVERSAL: El Eje transversal II: Gobierno Moderno, Capaz y Responsable

TEMA DE DESARROLLO: Finanzas públicas saneadas

PROGRAMA PRESUPUESTARIO: 01000102001 - Información catastral municipal

PROYECTO PRESUPUESTARIO: 01000102001 - Información catastral municipal

OBJETIVO DEL PROGRAMA PRESUPUESTARIO: Establecer las condiciones de trabajo y de pago para los servidores municipales en los procesos de registro de bienes inmuebles en el territorio estatal, así como determinar ordenación geográfica y vector catastral por denominación que cubran al impuesto local.

DEPENDENCIA GENERAL: L10 TESORERIA

DEPENDENCIA AJUSTADA: 118 Catastro Municipal

NOMBRE DEL INDICADOR: Porcentaje en la emisión de las actas de validez de validez catastral.

FORMULA DEL CALCULO: (Estadísticas de validez catastral emitidas/colocaciones de validez catastral en proceso)*100

INTERPRETACION: atendida de las estadísticas de validez catastral.

DIMENSION QUE ATIENDE: Estadística

DESCRIPCION DEL FACTOR DE COMPARACION: Actividades realizadas en el año anterior

AMBITO ORGANIZATIVO: Municipal

CONCRETION: Clave por catastro de la población

UNIDAD DE MEDIDA: Error del 5024

FRECUENCIA DE MEDICION: Trimestral

Numero: NA_12

ESTRUCTURA DEL INDICADOR

DESCRIPCION DE LA METANUAL	COMPORTAMIENTO DE LAS METANUEVAS DURANTE EL TRIMESTRE DESEMBOLADO		OPERACION	METAN ANUAL	AVANCE TRIMESTRAL		AVANCE ACUMULADO						
	UNIDAD DE MEDIDA	OPERACION			Programado	%	Avanzado	%	Programado	%	Avanzado	%	
Variable E	Registro de actas de validez	Sumada	4.95	Programado	1.00	26.00	1.00	100.00	Programado	1.00	26.00	1.00	100.00
	Registro de actas de validez	Sumada	4.95	Avanzado	1.00	26.00	1.00	100.00	Avanzado	1.00	26.00	1.00	100.00

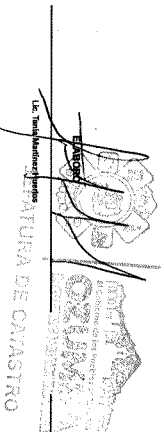
COMPORTAMIENTO DEL INDICADOR DESCRIPCION DE LA METANUAL

METANUAL	TRIMESTRE DESEMBOLADO				AVANCE ACUMULADO			
	Programado	Avanzado	ER%	SEMPERONO	Programado	Avanzado	ER%	SEMPERONO
100.00	100.00	100.00	100.00	Valde	100.00	100.00	100.00	Valde

EVALUACION DEL INDICADOR

Unidad Municipal
DEPENDENCIA GENERAL:
DEPENDENCIA AJUSTADA:

L10 TESORERIA
118 Catastro Municipal





MUNICIPIO DE OQUIRBA

Plan de desarrollo (E) transversal

TIPO DE FICHA: OSFEM

PLAN DE DESARROLLO (E) TRANSVERSAL

TEMA DE DESARROLLO:
 PROGRAMA PRESUPUESTARIO:
 PROYECTO PRESUPUESTARIO:
 OBJETIVO DEL PROGRAMA PRESUPUESTARIO:
 DEPENDENCIA GENERAL:
 DEPENDENCIA AJUANAL:

El Eje transversal II: Gobierno Moderno, Caeza y Responsa-
 ble
 Finanzas públicas salud:
 0100102001 - Incentivos al desarrollo municipal
 0100102001 - Incentivos al desarrollo municipal
 Programa de acciones que en primer término por el gobierno municipal en los procesos de bases impositivas en el territorio estadal, del como determinar estadística y valor catastral por
 L00 TERCIARIA
 L00 TERCIARIA
 118 Cacerías Municipal

ESTRUCTURA DEL INDICADOR

NOMBRE DEL INDICADOR: Porcentaje de diligencias de inspección y medición de inmuebles realizadas.
FÓRMULA DEL CÁLCULO: (Diligencias de inspección y medición de inmuebles realizadas/diligencias de inspección y medición de inmuebles programadas)*100
INTERPRETACIÓN: Diligencias de inspección y medición de inmuebles realizadas.
DIMENSIÓN QUE ATIENDE: Estadística
DESCRIPCIÓN DEL FACTOR DE COMPARACIÓN: Actividades realizadas en el año anterior
ABRITO ORGANIZATIVO: Municipal
CORRIENTE: Caeza por cacerías de la población
UNIDAD DE MEDIDA: Error del 2024

FRECUENCIA DE MEDICIÓN:

Trimestral

Nombre: NA 21

DESCRIPCIÓN DE LA ACTIVIDAD REALIZADA	COMPORTAMIENTO DE LAS UNIDADES DURANTE EL TRIMESTRE SEPTIEMBRE				COMPORTAMIENTO DEL INDICADOR				COMPORTAMIENTO DE LA METANUAL			
	UNIDAD DE MEDIDA	OPERACION	HETA ANUAL	AVANCE TRIMESTRAL	PROGRAMADO	%	ABASTADO	%	PROGRAMADO	%	ABASTADO	%
Diligencias de inspección y medición de inmuebles realizadas	Sistema de control	Sumada	4,95	100	1,00	20,00	1,00	100,00	1,00	20,00	1,00	100,00
Diligencias de inspección y medición de inmuebles programadas	Sistema de control	Sumada	4,95	100	1,00	20,00	1,00	100,00	1,00	20,00	1,00	100,00

METANUAL	TRIMESTRE: Septiembre				AVANCE ACUMULADO			
	Programado	Abastado	ET%	SEMANARIO	Programado	Abastado	ET%	SEMANARIO
100,00	100,00	100,00	100,00	100,00	100,00	100,00	100,00	100,00

EVALUACION DEL INDICADOR

Alcaldía Municipal
 REPRESENTACION GENERAL
 REPRESENTACION AJUANAL

L00 TERCIARIA
 118 Cacerías Municipal

El Alcalde Municipal
 El Secretario Municipal
 Oficina de Información, Planeación y Evaluación



MUNICIPIO DE OZUAMA

Plan de Trabajo Técnico de Seguimiento de Indicadores 2024 de Gestión o Estratégico

TIPO DE FICHA: OFSEM

PLAN DE DESARROLLO / EJE TRANSVERSAL: El Eje transversal II: Gobierno Moderno, Cívil y Responsable
TEMA DE DESARROLLO: Eficiencia y calidad de servicios.
PROGRAMA PRESUPUESTARIO: 91801030101 Mantenimiento del edificio municipal
PROYECTO PRESUPUESTARIO: 01050102001 Mantenimiento de áreas municipales
OBJETIVO DEL PROGRAMA PRESUPUESTARIO: Mejorar las condiciones para el tener a cargo por el gobierno municipal en los procesos de gestión de bienes inmuebles en el territorio estatal, así como determinar adecuada planificación y valor catastral por
DEPENDENCIA GENERAL: Oficina de Catastro y Registro Inmuebles.
DEPENDENCIA AJUANAL: L00 TERCEERA
 114 Catálogo Municipal

ESTRUCTURA DEL INDICADOR

NOMBRE DEL INDICADOR: Porcentaje de indicaciones entregadas para la realización de diligencias de inscripción y medición de inmuebles.
FÓRMULA DEL CÁLCULO: (Indicaciones entregadas para la realización de diligencias de inscripción y medición de inmuebles/Indicaciones generadas para la realización de diligencias de inscripción y medición de inmuebles) * 100
INTERVENCIÓN: Dependencias entregadas para la realización de diligencias de inscripción y medición de inmuebles.
DIMENSIÓN QUE ATENDE: Eficiencia
DESCRIPCIÓN DEL FACTOR DE COMPLICACIÓN: Actividades realizadas en el año anterior.
ALBERTO GEOGRÁFICO: Municipal
CONSENTIMIENTO: Calle por dentro de la población
UNIDAD AJUANAL: Enero del 2024

FRECUENCIA DE MEDICIÓN:

Trimestral

Numero: NA 23

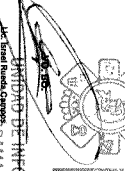
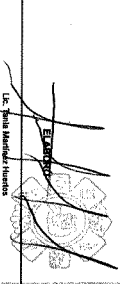
Indicaciones entregadas para la realización de diligencias de inscripción y medición de inmuebles	Indicaciones generadas para la realización de diligencias de inscripción y medición de inmuebles	COMPORTAMIENTO DEL INDICADOR DESCRIPCIÓN DE LA META ANUAL		COMPORTAMIENTO DEL INDICADOR DESCRIPCIÓN DE LA META ANUAL								
		VARIABLE	UNIDAD DE MEDIDA	OPERACION	META ANUAL	AVANCE TRIMESTRAL		AVANCE ACUMULADO				
					Programado	%	Actualizado	%	Programado	%	Actualizado	%
			Porcentaje	Superado	100	25.00	100	100.00	100	25.00	100	100.00
					100	25.00	100	100.00	100	25.00	100	100.00

META ANUAL	TRIMESTRE: Enero-Marzo				TRIMESTRE: Abril-Junio			
	AVANCE TRIMESTRAL		ER%	SEMIANUAL	AVANCE TRIMESTRAL		ER%	SEMIANUAL
Programado 100.00	Programado 100.00	100.00	100.00	Programado 100.00	Programado 100.00	100.00	100.00	
Actualizado 100.00	Actualizado 100.00	100.00	100.00	Actualizado 100.00	Actualizado 100.00	100.00	100.00	

EVALUACION DEL INDICADOR

Seama Municipal
 OFICINA GENERAL
 OFICINA AJUANAL
 114 Catálogo Municipal

L00 TERCEERA



Le: Jefe Unidad Técnica

Le: Jefe Unidad Programación y Evaluación



MINISTERIO DE OZAMBA

PLAN DE DESARROLLO LE TRANSVERSAL: El Esp transverral II: Gobierno Moderno, Calidad y Responsabilidad

PROGRAMA PRESUPUESTARIO: Finanzas públicas saludables
PROYECTO PRESUPUESTARIO: Prioridad de inversión en el catastro municipal
0100102001 Inversión en catastro municipal
OBJETIVO DEL PROGRAMA PRESUPUESTARIO: Ejecutar las acciones que se tienen a cabo por los gobiernos municipales en los procesos de registro de bienes inmuebles en el territorio estatal, así como determinar estadísticas periferias y valor catastral por departamentos y municipios.
DEBERIA DEL PROGRAMA PRESUPUESTARIO: L01 TERRORESTRA
DEBERIA DEL PROGRAMA PRESUPUESTARIO: 118 Catastro Municipal

NOMBRE DEL INDICADOR: FÓRMULA DEL CÁLCULO

INTERVENCIÓN: El mantenimiento de bienes topográficos en campo de catastro
DESCRIPCIÓN DEL FACTOR DE COMPENSACIÓN: Eficiencia
AMBITO ORGANIZATIVO: Administrativas medidas en el área ambiental
COBERTURA: Municipal
UNIDAD DE MEDIDA: Cien por ciento de la población
EJERCICIO: Enero del 2024

ESTRUCTURA DEL INDICADOR

FRECUENCIA DE MEDICIÓN:

Trimestral

Numero: NA_23

DESCRIPCIÓN DE Bienes topográficos en campo de catastro	COMPORTAMIENTO DE LA META ANUAL				COMPORTAMIENTO DE LA META ANUAL				
	UNIDAD DE MEDIDA	OPERACIÓN	NETO ANUAL	AVANCE TRIMESTRAL	AVANCE ACUMULADO	AVANCE TRIMESTRAL	AVANCE ACUMULADO	AVANCE TRIMESTRAL	AVANCE ACUMULADO
Intersección de bienes topográficos en campo de catastro	Comparación de las mediciones	Variable	4.80	Programado 1.80 % 25.00	Avanzado 1.00 % 100.00	Programado 1.00 % 20.83	Avanzado 1.00 % 100.00	Programado 1.00 % 20.83	Avanzado 1.00 % 100.00
Mantenimiento de Bienes topográficos en campo programados	Comparación de las mediciones	Variable	4.00	Programado 1.80 % 25.00	Avanzado 1.00 % 100.00	Programado 1.00 % 20.83	Avanzado 1.00 % 100.00	Programado 1.00 % 20.83	Avanzado 1.00 % 100.00

El mantenimiento de Bienes topográficos en campo de catastro

META ANUAL	TRIMESTRE: Enero-Junio			
	Programado	Avanzado	SEMÁFORO	AVANCE ACUMULADO
100.00	100.00	100.00	Programado	100.00
100.00	100.00	100.00	Avanzado	100.00
			SEMÁFORO	

DESCRIPCIÓN DE Bienes topográficos en campo de catastro

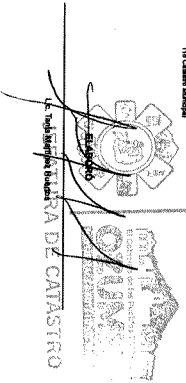
EVALUACIÓN DEL INDICADOR

Nombre Indicador: L01 TERRORESTRA
118 Catastro Municipal

OPORTUNIDAD GENERAL: L01 TERRORESTRA
OPORTUNIDAD ANALÍTICA: 118 Catastro Municipal

TIPO DE FICHA: OSFEN

Formato FICHA TÉCNICA DE SEGUIMIENTO DE INDICADORES 2024 DE GESTIÓN O ESTRATÉGICO



UNIDAD DE INFORMACIÓN, PLANEACIÓN Y EVALUACIÓN



MINISTERIO DE COLOMBIA

PROCESO TÉCNICA DE REQUIMIENTO DE MONEDEROS 2024 DE DEFINICIÓN O ESTRATEGICO

TIPO DE FICHA: OSEEM

PLAN DE DESARROLLO (E) TRANSVERSAL:
 El Es transversal E. Gobierno Moderno, Calidad y Responsabilidad.
 Plan de Desarrollo y el diseño con la estrategia, como elemento clave de gobernabilidad.
 6198987 Comandante en Jefe y Representantes electivos
 0100070193 Ciudad y comunidades rurales
PROGRAMA PRESUPUESTARIO:
 0100070193 Ciudad y comunidades rurales
PROYECTO PRESUPUESTARIO:
 0100070193 Ciudad y comunidades rurales
OBJETIVO DEL PROGRAMA PRESUPUESTARIO:
 Reducir la pobreza y mejorar el bienestar de las comunidades rurales, mediante la implementación de programas de desarrollo en estas zonas.
DEBERES GENERALES:
 APOYAR LA ECONOMIA LOCAL Y EL DESARROLLO RURAL.
DEBERES ESPECIFICOS:
 143 Comandante Social

ESTRUCTURA DEL INDICADOR

NOMBRE DEL INDICADOR: Porcentaje de eventos colectivos para la definición del cumplimiento del Plan de Desarrollo Municipal.
FORMULA DEL CALCULO: Eventos colectivos para la definición del cumplimiento del Plan de Desarrollo Municipal dividido por el total de eventos colectivos para la definición del cumplimiento del Plan de Desarrollo Municipal.
INTERPRETACION: Eventos colectivos para la definición del cumplimiento del Plan de Desarrollo Municipal.
DEFINICION QUE ATIENDE: Eventos colectivos para la definición del cumplimiento del Plan de Desarrollo Municipal.
DEFINICION DEL FACTOR DE CORRECCION: Actividades realizadas en el año anterior.
AMBITO GEOGRAFICO: Municipio.
COBERTURA: Cuent por ciudad de la población.
UNIDAD DE MEDIDA: Evento del 2024

Nombre: NA 11

DESCRIPCION DEL INDICADOR	UNIDAD DE MEDIDA	LINEA DE META	OPERACION	META ANUAL	AVANCE TRIMESTRAL		AVANCE ACUMULADO	
					Programado	%	Avanzado	%
Eventos colectivos para la definición del cumplimiento del Plan de Desarrollo Municipal	Numero de eventos	Numero de eventos	Sumada	420	148	26,00	148	26,00
Eventos colectivos para la definición del cumplimiento del Plan de Desarrollo Municipal	Activos de meta	Activos de meta	Corrida	420	148	26,00	148	26,00

COMPORTAMIENTO DEL INDICADOR DESCRIPCION DE LA META ANUAL

META ANUAL	TRIMESTRE: Enero-Marzo				AVANCE ACUMULADO			
	Programado	Avanzado	ETP	REMANENTE	Programado	Avanzado	ETP	REMANENTE
100,00	100,00	160,00	160,00	0,00	100,00	160,00	160,00	0,00

EVALUACION DEL INDICADOR

Señor Alcalde

CONSEJO MUNICIPAL DE PLANEACION

COMUNICACION SOCIAL

CONSEJO MUNICIPAL DE PLANEACION

COMUNICACION SOCIAL

SEÑOR ALCAIDE

PROGRAMACION Y EVALUACION

FORMA DE EVALUACION: INDICADOR

148 26,00



MUNICIPIO DE OLAYA

FORMA DE FICHA TÉCNICA DE SEGUIMIENTO DE INDICADORES 2024 DE GESTIÓN O ESTRATÉGICO

TIPO DE FICHA: OEFEM

PLAN DE DESARROLLO DE TRANSVERSAL:
TEMA DE DESARROLLO:
PROGRAMA PRESUPUESTARIO:
PROYECTO PRESUPUESTARIO:
OBJETO DEL PROGRAMA PRESUPUESTARIO:
DEPENDENCIA GENERAL:
DEPENDENCIA AJUJALAR:

El Equitativo y el Gobierno Moderno, Cívicos y Responsables
 Comunicado y diálogo con la ciudadanía como elemento clave de gobernabilidad.
 0100010103 Gestión y control de calidad
 0100010103 Gestión y control de calidad
 100 Comunicado Social

ESTRUCTURA DEL INDICADOR:
 Porcentaje de asistentes registrados en los eventos de difusión para dar a conocer el Informe de Gobierno.
 (Asistentes registrados en los eventos de difusión para dar a conocer el Informe de Gobierno/Asistentes separados a incluir en los eventos de difusión para dar a conocer el Informe de Gobierno)/100

FRECUENCIA DE MEDICIÓN: Trimestral

NOMBRE DEL INDICADOR: FOMULA DEL CALCULO:
INTERVENCIÓN:
DIMENSIÓN QUE ATIENDE:
DESCRIPCIÓN DEL FACTOR DE COMPENSACIÓN:
AMBITO GEOGRÁFICO:
COBERTURA:
UNIDADES:

Asistentes registrados en los eventos de difusión para dar a conocer el Informe de Gobierno.
 Asistentes registrados en los eventos de difusión para dar a conocer el Informe de Gobierno.
 Evidencia
 Actividades realizadas en el año anterior
 Municipal
 Cien por ciento de la población
 Entre del 2024

COMPORTEMIENTO DE LAS VARIABLES DURANTE EL TRIMESTRE CORRIENTE:

COMPORTEMIENTO DEL INDICADOR DESCRIPCION DE LA META ANUAL

VARIABLE	UNIDAD DE MEDIDA	OPERACION	META ANUAL		AVANCE TRIMESTRAL		AVANCE ACUMULADO			
			Programado	%	Avanzado	%	Programado	%	Avanzado	%
Asistentes registrados en los eventos de difusión para dar a conocer el Informe de Gobierno	Asistentes por mes	Suma	4.00	1.00	1.00	25.00	1.00	100.00	1.00	100.00
Asistentes separados a incluir en los eventos de difusión para dar a conocer el Informe de Gobierno	Asistentes por mes	No sumada	1.00	1.00	1.00	100.00	1.00	100.00	1.00	100.00

Asistentes registrados en los eventos de difusión para dar a conocer el Informe de Gobierno

META ANUAL	TRIMESTRE EN CURSO			
	Programado	Avanzado	ET%	SEMIOTRO
400.00	100.00	100.00	100.00	SEMIOTRO
	TRIMESTRE EN CURSO			
	AVANCE TRIMESTRAL		AVANCE ACUMULADO	
	Programado	Avanzado	ET%	SEMIOTRO
	100.00	100.00	100.00	SEMIOTRO

EVALUACION DEL INDICADOR

Nombre del Jefe de Oficina
 DEPENDENCIA GENERAL
 DEPENDENCIA AJUJALAR



ELABORADO POR:
COMUNICACION SOCIAL
 C. Dayi Sánchez Rojas

REVISADO POR:
PLANIFICACION Y EVALUACION
 Lic. Juan Roldán Ojeda



MUNICIPIO DE OZUAYBA

PRIMERA FICHA TECNICA DE SEGUIMIENTO DE INDICADORES 2024 DE GESTION O ESTRATEGICO

TIPO DE FICHA: OSFEM

PLAN DE DESARROLLO (E) TRANSVERSAL: El Eje transversal II: Gobierno Moderno, Capaz y Responsable
TEMA DE DESARROLLO: Comunicación y diálogo con la ciudadanía como elemento clave de gobernanza.
PROGRAMA PRESUPUESTARIO: 01600010103 - Diálogo y comunicación institucional
PROYECTO PRESUPUESTARIO: 01000010103 - Diálogo y comunicación institucional
OBJETIVO DEL PROGRAMA PRESUPUESTARIO: Desarrollar una "Presidencia" participativa y transparente y comprometida con el problema, medios y actores sociales, con pleno respeto a la libertad de expresión y mediante información a la sociedad sobre las acciones gubernamentales, conductas sujeta a supervisión en materia de interés público.
DEPENDENCIA GENERAL: A00 PRESIDENCIA
DEPENDENCIA ALIADA: 103 Comunicación Social

ESTRUCTURA DEL INDICADOR

NOMBRE DEL INDICADOR: Porcentaje de cumplimiento en la distribución de boletines informativos.
FORMULA DEL CALCULO: (Boletines informativos distribuidos/boletines informativos programados para distribuir)*100
INTERPRETACION: cumplimiento en la distribución de boletines informativos.
DIMENSION QUE MIDE: Eficiencia
DESCRIPCION DEL FACTOR DE COMPARACION: Actividades realizadas en el año anterior
ABRIGO ORGANICO: Municipal
CONCERTADA: Claro por dentro de la población
UNIDAD BASE: Error del 2024
Numero: NA 21

FRECUENCIA DE MEDICION:

Trimestral

COMPORTAMIENTO DE LAS UNIDADES EN OPORTUNIDAD EL TRIMESTRE CORRESPONDIENTE

VARIABLE	UNIDAD DE MEDIDA		OPERACION	META ANUAL	AVANCE TRIMESTRAL		AVANCE ACUMULADO	
	Acumulado hasta el mes	Acumulado hasta el mes			%	%	%	%
Boletines informativos distribuidos	100.00	100.00	Sumado	4.00	1.00	25.00	1.00	100.00
Boletines informativos programados para distribuir	100.00	100.00	Sumado	4.00	1.00	25.00	1.00	100.00

COMPORTAMIENTO DEL INDICADOR DESCRIPCION DE LA META ANUAL

Boletines informativos distribuidos

META ANUAL	TRIMESTRE: Enero-Marzo				AVANCE ACUMULADO			
	Programado	Avanzado	ETM	SEALFONDO	Programado	Avanzado	ETM	SEALFONDO
100.00	100.00	100.00	100.00	100.00	100.00	100.00	100.00	100.00

EVALUACION DEL INDICADOR

Indicador Medido
 DEPENDENCIA GENERAL:
 DEPENDENCIA ALIADA:

A00 PRESIDENCIA
 103 Comunicación Social

COMUNICACION SOCIAL
 C. David Sarmiento Rojas

PROGRAMACION DE INFORMACION, PLANEACION Y EVALUACION
 Lic. Iván Hernández



MUNICIPIO DE OZUMBA

PRIMERA FICHA TECNICA DE SEGUIMIENTO DE INDICADORES 2024 DE GESTION O ESTRATEGICO

TIPO DE FICHA: OSFEM

PLAN DE DESARROLLO (E) TRANSVERSAL:
 II Eje transversal II: Gobierno Moderno, Capaz y Responsable
 Temáticas y ejes con los siguientes como elemento clave de operatividad:
 1) Gobernanza y liderazgo
 2) Transparencia y acceso a la información
 3) Innovación y desarrollo tecnológico
 4) Inclusión social y equidad
 5) Sostenibilidad ambiental y uso responsable de los recursos naturales
 6) Seguridad y justicia
 7) Bienestar social y desarrollo humano
 8) Resiliencia y adaptación al cambio climático

PROGRAMA PRESUPUESTARIO:
 0103001013 (Ejecución y conservación de obras de infraestructura)

OBJETIVO DEL PROGRAMA PRESUPUESTARIO:
 Mejorar la calidad y propiciar el gobierno transparente y responsable entre gobierno, medios y sectores sociales, con pleno respeto a la libertad de expresión y manifestación.

DEPENDENCIA GENERAL:
 100 PRESIDENCIA

DEPENDENCIA AUXILIAR:
 103 Comandancia Social

ESTRUCTURA DEL INDICADOR

NOMBRE DEL INDICADOR: Porcentaje de spots informativos difundidos.
FÓRMULA DEL CÁLCULO: (Spots informativos difundidos/informativos para difusión programados) * 100
INTERPRETACIÓN: Spots informativos difundidos.
DIMENSIÓN QUE MIDE: Eficiencia
DESCRIPCIÓN DEL FACTOR DE CONFIABILIDAD: Actitudes realizadas en el año anterior
ALÍNEO ORGANIZATIVO: Municipal
UNIDAD DE MEDIDA: Cien por ciento de la población
UNDA INICIAL: Enero del 2023

FRECUENCIA DE MEDICIÓN:

Trimestral

Numero: NA_22

VARIABLE	COMPORTAMIENTO DE LAS VARIABLES DURANTE EL TRIMESTRE DESEMBOLSADO				COMPORTAMIENTO DEL INDICADOR				
	UNIDAD DE MEDIDA	OPERACION	META ANUAL	AVANCE TRIMESTRAL	AVANCE ACUMULADO	%	AVANCE TRIMESTRAL	AVANCE ACUMULADO	%
Spots Informativos difundidos	Asistencia de medio	Señales	4,00	Programado 1,00 % 25,00	1,00	25,00	1,00	25,00	25,00
Spots Informativos para difusión programados	Asistencia de medio	Señales	4,00	Programado 1,00 % 25,00	1,00	25,00	1,00	25,00	25,00


DESCRIPCIÓN DE LA META ANUAL

META ANUAL	TRIMESTRE DESEMBOLSADO				AVANCE ACUMULADO			
	Programado	Avanzado	ETN	SEMI-FINCO	Programado	Avanzado	ETN	SEMI-FINCO
100,00	100,00	100,00	100,00	100,00	100,00	100,00	100,00	100,00

EVALUACIÓN DEL INDICADOR

Indicador Estratégico
 Dependencia General:
 Dependencia Auxiliar:

100 PRESIDENCIA
 103 Comandancia Social



COORDINACIÓN DE
 COMUNICACIÓN SOCIAL

UNIDAD DE INFORMACIÓN, PLANEACIÓN
 PROGRAMACIÓN Y EVALUACIÓN



MUNICIPIO DE OZAMBA

Plan de trabajo técnica de seguimiento de indicadores 2024 de gestión o estratégico

TIPO DE FICHA: OSEFM

PLAN DE DESARROLLO (E) TRANSVERSAL: El Egi transversal II: Gobierno Moderno, Capaz y Responsable
TEMA DE DESARROLLO: Comandante y alférez con la ciudadanía como elemento clave de gobernabilidad.
PROGRAMA PRESUPUESTARIO: 01060010103 Comandante, alférez y fortalecimiento del municipio
PROYECTO PRESUPUESTARIO: 01060010103 Comandante y comendancia profesional
OBJETIVO DEL PROGRAMA PRESUPUESTARIO: Promover los valores y principios del gobierno profesionalizado en el ámbito de la formación transversal y correspondiente entre gobierno, medios y sectores sociales, con pleno respeto a la libertad de expresión y manifestación.
DEPENDENCIA GENERAL: 400 PRESIDENCIAL
DEPENDENCIA AUXILIAR: 103 Comandancia Social

ESTRUCTURA DEL INDICADOR

NOMBRE DEL INDICADOR: Porcentaje de hitos y eventos digitales a la ciudadanía realizados.
FÓRMULA DEL CÁLCULO: (Hitos y servicios digitales a la ciudadanía realizados/hitos y servicios digitales a la ciudadanía programados) * 100
INTERPRETACIÓN: Hitos y servicios digitales a la ciudadanía.
DIMENSIÓN QUE ATIENDE: Eficiencia
DESCRIPCIÓN DEL FACTOR DE COMPARACIÓN: Actividades realizadas en el año anterior
ALBERTO GEOGRÁFICO: Municipal
CONERTIA: Cien por ciento de la población
UNIDADES: Ejevo del 2024

Numero: NA 23

VARIABLE	COMPORTAMIENTO DE LAS VARIABLES DURANTE EL TRIMESTRE ENVIADO				COMPORTAMIENTO DEL INDICADOR				COMPORTAMIENTO DE LA META ANUAL			
	UNIDAD DE MEDIDA	OPERACION	META ANUAL	FRECUENCIA DE MEDICIÓN	Programado	%	Acumulado	%	Programado	%	Acumulado	%
Hitos y servicios digitales a la ciudadanía realizados	Programa competitivo	Semana	1,00	Trimestral	1,00	20,00	1,00	100,00	1,00	20,00	1,00	100,00
Hitos y servicios digitales a la ciudadanía programados	Programa competitivo	Semana	4,00		1,00	25,00	1,00	100,00	1,00	25,00	1,00	100,00

Hitos y servicios digitales a la ciudadanía realizados

META ANUAL	TRIMESTRE ENVIADO				ANALISIS DE LA META ANUAL			
	Programado	Acumulado	EFM	SEMAFORO	Programado	Acumulado	EFM	SEMAFORO
100,00	100,00	100,00	100,00	Verde	100,00	100,00	100,00	Verde

DEPENDENCIA DE HITOS Y SERVICIOS DIGITALES A LA CIUDADANÍA DURANTE EL TRIMESTRE ENVIADO
 La variable se mide en comparación con los hitos y servicios digitales realizados.

Hitos y servicios digitales a la ciudadanía realizados
 Dependencia Auxiliar



COORDINACIÓN DE COMUNICACIÓN SOCIAL

UNIDAD DE INFORMACIÓN, PLANEACIÓN Y EVALUACIÓN

MINISTERIO DE COCINA

FORMULARIO FICHA TECNICA DE SEGUIMIENTO DE INDICADORES 2024 DE GESTION O ESTABLECIMIENTO

TIPO DE FICHA: OSEEM

PLAN DE DESARROLLO / EJE TRANSVERSAL:
 TEMA DE DESARROLLO:
 PROBLEMA PRESUPUESTARIO:
 PROYECTO PRESUPUESTARIO:
 OBJETIVO DEL PROGRAMA PRESUPUESTARIO:
 DESCRIPCION GENERAL:
 OPERACIONAL ASUMIR:

El Eje transversal es Gobierno Moderno, Ciudad y Responsabilidad
 Orientado y dirigido con la estrategia como desarrollo de oportunidades.
 61500001 Comandancia militar y unidades militares dependientes
 0102001010 Ciudad y comunidad saludable
 Promover la salud y proporcionar servicios preventivos y terapéuticos especializados en el área de la salud pública y comunitaria, promoviendo la producción en servicios de salud pública.
 AND PRESIDENCIAL
 100 Comandancia Social

INDICADOR DEL INDICADOR: FIDELIDAD DEL CICLO DE INTERVENCIÓN

DESCRIPCION DEL FACTOR DE CORRELACION:
 AUMENTO DE CORRELACION:
 COHERENCIA:
 INDICADOR:

INDICADOR:
 OBTENIDO POR CADA UNO DE LOS INDICADORES:
 EVALUACION:

INDICADOR:
 OBTENIDO POR CADA UNO DE LOS INDICADORES:
 EVALUACION:

COMPORTAMIENTO DE LOS INDICADORES DURANTE EL TIEMPO DE OBSERVACION

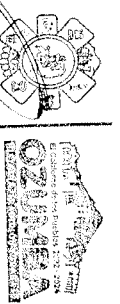

INDICADOR	UNIDAD DE MEDIDA		OPERACION	META ANUAL	AVANCE TRIMESTRAL		AVANCE ACUMULADO		
	Programado	Realizado			Programado	%	Realizado	%	
Indicador global medible	100.00	100.00	Programa de salud pública	426	100	26.00	100	26.00	100
Indicador global no medible	100.00	100.00	Programa de salud pública	426	100	26.00	100	26.00	100

COMPORTAMIENTO DEL INDICADOR DESCRIPCION DE LA META ANUAL

META ANUAL	TRIMESTRE OBSERVADO			
	Programado	Realizado	Programado	Realizado
100.00	100.00	100.00	100.00	100.00

EVALUACION DEL INDICADOR

OPINION DEL INDICADOR:
 OPINION DEL INDICADOR:
 OPINION DEL INDICADOR:



COMUNICACION DE COMUNICACION SOCIAL

INFORMACION DE INFORMACION PLANEACION



MINISTERIO DE OAXACA

PRIMERA FICHA TECNICA DE SEGUIMIENTO DE INDICADORES 2024 DE GESTION O ESTRATEGICO

TIPO DE FICHA: OSFEM

PLAN DE DESARROLLO / EJE TRANSVERSAL: El Eje transversal II: Gobierno Moderno, Cívico y Responsable
 Tema de desarrollo / Eje transversal: Comandante y alfierego con los ciudadanos como elemento clave de gobernabilidad.
 PROGRAMA PRESUPUESTARIO: 0181801 Comandancia judicial y fortalecimiento del ministerio
 PROYECTO PRESUPUESTARIO: 0180001013 Dicho(s) y organizado(s) institucional
 OBJETIVO DEL PROGRAMA PRESUPUESTARIO: Promover en los niveles y gobiernos promovidos la cultura de la información transparente y comprometida entre gobierno, medios y sectores sociales, con pleno respeto a la libertad de expresión y manifestación en el uso de los recursos gubernamentales, promoviendo la participación en asuntos de interés público.
 DEPENDENCIA GENERAL: 400 PRESIDENCIA
 DEPENDENCIA AJUNTAR: 103 Comandancia Social

ESTRUCTURA DEL INDICADOR

NOMBRE DEL INDICADOR: Porcentaje de contenidos de prensa realizados.
 FÓRMULA DEL CÁLCULO: (Contenido(s) de prensa realizados/Contenido(s) de prensa programado(s)) * 100
 INTERPRETACIÓN: Contenido(s) de prensa realizados.
 DIMENSIÓN QUE ATIENDE: Esférica
 DESCRIPCIÓN DEL FACTOR DE COMPARACIÓN: Actividades realizadas en el año anterior
 AMBITO GEOGRAFICO: Municipal
 COBERTURA: Cívil por dentro de la población
 UNIDAD BASE: Ejevo del 2023
 Numero: NA 24

FRECUENCIA DE MEDICIÓN:

Trimestral

VARIABLE	UNIDAD DE MEDIDA	OPERACION	META ANUAL	AVANCE TRIMESTRAL		AVANCE ACUMULADO					
				Programado	%	Avanzado	%	Programado	%	Avanzado	%
Contenido(s) de prensa realizados	Deposito documental y Deposito documental y	Sumado	400	140	25.00	140	100.00	140	25.00	140	100.00
Contenido(s) de prensa programada	Deposito documental y	Sumado	400	140	25.00	140	100.00	140	25.00	140	100.00

COMPORTAMIENTO DEL INDICADOR DESCRIPCION DE LA META ANUAL

META ANUAL	TRIMESTRE: Enero-Marzo			
	Programado	Avanzado	EFA	SEMAFORO
100.00	100.00	100.00	100.00	Verde
	AVANCE TRIMESTRAL			
	Programado	Avanzado	EFA	SEMAFORO
	100.00	100.00	100.00	Verde
	AVANCE ACUMULADO			
	Programado	Avanzado	EFA	SEMAFORO
	100.00	100.00	100.00	Verde

COMPOSICIÓN DE PRESUPUESTO Y ASIGNACIÓN DE CARGOS: INDICADOR SUPERIOR A 135 PRESUPUESTO ALTERNATIVO

EVALUACION DEL INDICADOR

COORDINACIÓN DE
COMUNICACIÓN SOCIAL

SECRETARÍA DE INFORMACIÓN, PLANEACIÓN
Y PROGRAMACIÓN Y EVALUACIÓN



MUNICIPIO DE OZUMBAMA

FORMA DE FICHA TECNICA DE SEGUIMIENTO DE INDICADORES 2024 DE GESTION O ESTRATEGICO

TIPO DE FICHA: OSEFEM

PLAN DE DESARROLLO (P.E. TRANSVERSAL): El Equilibrio del Gobierno Moderno, Cívico y Responsable
 TRANSPARENCIA Y RENDICION DE CUENTAS
 PROGRAMA PRESUPUESTARIO: 0184001 Transparencia
 018400101 Vinculación ciudadana con la administración pública
 OBJETIVO DEL PROGRAMA PRESUPUESTARIO: Se promueve la participación ciudadana en el desarrollo de la política pública a través de los mecanismos de rendición de cuentas y transparencia.
 DEPENDENCIA GENERAL: A40 PRESIDENCIA
 DEPENDENCIA AUXILIAR: 122 Unidad de Transparencia

ESTRUCTURA DEL INDICADOR

NOMBRE DEL INDICADOR: Porcentaje de recursos de rendición cuentas.
 FÓRMULA DEL CÁLCULO: (Recursos de rendición cuentas/ Recursos de rendición presentados) * 100
 INTERPRETACION: Porcentaje de recursos de rendición presentados.
 DIMENSION QUE ATIENDE: Eficacia
 DESCRIPCION DEL FACTOR DE COMPARACION: Actividades realizadas en el año anterior
 AMBITO GEOGRAFICO: Municipal
 COBERTURA: Ciem por distrito de la población
 UNIDAD DE MEDIDA: Cien mil 2024

Numero: NC 2

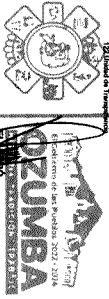
VARIABLE	COMPORTAMIENTO DE LAS UNIDADES DURANTE EL TRIMESTRE SELECCIONADO				META ANUAL	AVANCE TRIMESTRAL				AVANCE ACUMULADO			
	UNIDAD DE MEDIDA		OPERACION			Programado	%	Avanzado	%	Programado	%	Avanzado	%
Recursos de rendición presentados	Registros Administrativos		Suavada		426	1.00	26.00	1.00	100.00	1.00	26.00	1.00	100.00
Recursos de rendición presentados	Registros Administrativos		Suavada		426	1.00	26.00	1.00	100.00	1.00	26.00	1.00	100.00

COMPORTAMIENTO DEL INDICADOR DESCRIPCION DE LA META ANUAL

META ANUAL	TRIMESTRE SELECCIONADO				AVANCE ACUMULADO			
	Programado	Avanzado	ETN	SEMÁFORO	Programado	Avanzado	ETN	SEMÁFORO
100.00	100.00	100.00	100.00	Verde	100.00	100.00	100.00	Verde

EVALUACION DEL INDICADOR

Área de Responsabilidad: Dependencia General, Dependencia Auxiliar



UNIDAD DE TRANSPARENCIA Y ACCESO A LA INFORMACION PUBLICA MUNICIPAL

UNIDAD DE TRANSPARENCIA Y ACCESO A LA INFORMACION PUBLICA MUNICIPAL

MUNICIPIO DE OZUMBILLA

PROCESO FICHA TECNICA DE REQUIMIENTO DE INDICADORES 2024 DE GESTION O ESTRATEGICO

TIPO DE FICHA: OSEEM

El Esquema del Gobierno Moderno, Cívico y Responsable

Transparencia y rendición de cuentas

eficiencia Transparencia:

eficiencia: Valoración, vinculada con la actualización pública

Objetivo del programa: Generar un entorno propicio para el desarrollo de las actividades que permitan mejorar la calidad de vida de la ciudadanía, promoviendo la equidad, el bienestar y el desarrollo humano sostenible, en un marco de respeto por los derechos humanos y la sostenibilidad ambiental.

ACTIVIDADES

122.01.01.01.01

122.01.01.01.01

ESTRUCTURA DEL INDICADOR

INDICADOR DE RESULTADOS: Nivel de cumplimiento de las obligaciones de transparencia.

FORMULA DEL CALCULO: $(\frac{\text{Nº de obligaciones de transparencia cumplidas}}{\text{Nº de obligaciones de transparencia pendientes}}) \times 100$

INTERPRETACION: Nivel de cumplimiento de las obligaciones de transparencia.

DESCRIPCION DEL FACTOR: Nivel de cumplimiento de las obligaciones de transparencia.

DESCRIPCION DEL FACTOR: Nivel de cumplimiento de las obligaciones de transparencia.

ALISTO ORGANIZATIVO: Unidad de Planeación y Evaluación

COMPETENCIA: Nivel de cumplimiento de las obligaciones de transparencia.

UNIDAD DE MEDIDA: Porcentaje

INDICADOR: Nivel de cumplimiento de las obligaciones de transparencia.

NUMERO: NA. 1.2

COMPLEMENTARIO DE LA UNIDAD DE RESULTADO DEL INDICADOR: Estructura

UNIDAD DE RESULTADO	INDICADOR DE RESULTADOS	DESCRIPCION DEL FACTOR	UNIDAD DE MEDIDA	OPERACION	META ANUAL	AVANCE TRIMESTRAL		AVANCE ACUMULADO	
						Programado	%	Avanzado	%
1.2.1.2.1.1.01.01.01.01	Nivel de cumplimiento de las obligaciones de transparencia.	Nivel de cumplimiento de las obligaciones de transparencia.	Porcentaje	Porcentaje	100	100	100	100	100
						100	100	100	100

Toda la SPI que cumpla con sus obligaciones en materia de Transparencia y Acceso a la Información Pública y Protección de Datos Personales

META ANUAL	AVANCE TRIMESTRAL		AVANCE ACUMULADO	
	Programado	Avanzado	Programado	Avanzado
100.00	100.00	100.00	100.00	100.00

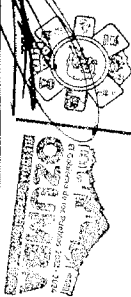
EVALUACION DEL INDICADOR

Sección de Planeación y Evaluación

Sección de Planeación y Evaluación



UNIDAD DE TRANSPARENCIA Y ACCESO A LA INFORMACION PUBLICA MUNICIPAL



UNIDAD DE INFORMACION, PLANEACION PROGRAMACION Y EVALUACION

MUNICIPIO DE OZUMBA

FORMA TECNICA DE SEGUIMIENTO DE INDICADORES 2014 DE GESTION O ESTADISTICO

TIPO DE FICHA: OFEBA

El Sistema de Gobierno Moderno, Calidad y Responsabilidad

Transparencia y Rendición de Cuentas

616040101

Unidad de Medición con la cualificación, calidad

Se refiere a la aplicación de un sistema de medición en el cual se evalúan los resultados de los procesos administrativos, operativos y de servicio que se prestan en el sector, en el marco de acciones programadas y prioridades del sector público y

AM) PRESUPUESTO

127 Unidad de Transparencia

ESTRUCTURA DEL INDICADOR

NOMBRE DEL INDICADOR: **FORMA DE CALIDAD DE INTERVENCIÓN**
 DIMENSION QUE MIDE: **OPCIÓN DE FACTOR DE CALIFICACION**
 ABARCO GEOGRAFICO: **COAHUILA**

Propósito de medición de acuerdo a la información con respecto de evaluar:
 Objetivo de medición con respecto de evaluar: "Total de solicitudes de acceso a la información satisfactorio"

FRECUENCIA DE MEDICIÓN:

Trimestral

Numero: NA_21

COMPONENTES DE LAS UNIDADES DE MEDICIÓN EL PRESUPUESTO SEGUIMIENTO

Variable a medirse o actividad a ser evaluada	UNIDAD DE MEDIDA	OPERACION	META ANUAL	AVANCE TRIMESTRAL		AVANCE ACUMULADO	
				Progresado	%	Avanzado	%
Total de solicitudes de acceso a la información recibidas	Porcentaje satisfactorio	Total	429	120	28.20	120	28.20
	Porcentaje satisfactorio	Total	429	120	28.20	120	28.20

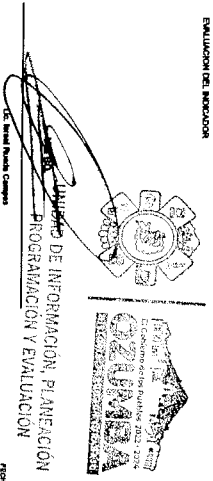
COMPORTAMIENTO DEL INDICADOR
 DESCRIPCIÓN DE LA META ANUAL

META ANUAL	TRIMESTRE SEGUIMIENTO				AVANCE ACUMULADO			
	Progresado	Avanzado	ETS	SEMAFORO	Progresado	Avanzado	ETS	SEMAFORO
100.00	100.00	100.00	100.00	Verde	100.00	100.00	100.00	Verde

EVALUACION DEL INDICADOR



UNIDAD DE TRANSPARENCIA Y ACCESO A LA INFORMACION PUBLICA MUNICIPAL



UNIDAD DE INFORMACION, PLANEACION PROGRAMACION Y EVALUACION

MUNICIPIO DE OZUMBA

PROYECTO TÉCNICA DE SEGUIMIENTO DE INDICADORES 2024 DE GESTIÓN O ESTRATÉGICO

TIPO DE FICHA: OSETEM

III Etapa Universarial III: Tecnología y Coordinación para el Buen Gobierno

Municipio moderno en tecnologías de información y comunicaciones

03490901 Gobierno Electrónico

0103050103 Innovación gubernamental con tecnologías de información

Escuela abierta por estudiantes que se desvinculan de las instituciones mantendrá obligar a la población a través de tecnologías de información, implementa la educación y reduce en los procesos facilitando la operación y

reducción de aislamiento que se vive en la población.

NBO DIRECCIÓN DE DESARROLLO ECONOMICO

137 Simplificación Administrativa

ESTRUCTURA DEL INDICADOR

NOMBRE DEL INDICADOR: Porcentaje de acceso en la digitalización documental.
FORMULA DEL CALCULO: (Avance por unidad administrativa en la digitalización documental/Avance programado en digitalización documental por unidad administrativa)*100

INTERVENCIÓN: Avance en la digitalización documental.

DIMENSION QUE ATIENDE: Educativa

DESCRIPCIÓN DEL FACTOR DE COMPARACIÓN: Actividades realizadas en el año anterior

AMBITO GEOGRÁFICO: Municipal

COBERTURA: Ciclo por ciclo de la población

UNIDAD ALTA: Centro del 2024

FRECUENCIA DE MEDICIÓN: Trimestral

Numero: NC 2

COMPORTAMIENTO DE LAS VARIABLES DURANTE EL TRIMESTRE DESENVOLVIDO

VARIABLE	UNIDAD DE MEDIDA	OPERACION		META ANUAL		AVANCE TRIMESTRAL		AVANCE ACUMULADO	
		Programado	Realizado	Programado	%	Realizado	%	Programado	%
Avance por unidad administrativa en la digitalización documental	Porcentaje de la base de datos.	4.00	4.00	1.00	25.00	1.00	100.00	1.00	25.00
Avance programado en digitalización documental por unidad administrativa	Porcentaje de la base de datos.	4.00	4.00	1.00	25.00	1.00	100.00	1.00	100.00

COMPORTAMIENTO DEL INDICADOR

DESCRIPCIÓN DE LA META ANUAL

META ANUAL	TRIMESTRE DESARROLLADO				AVANCE ACUMULADO			
	Programado	Realizado	ETM	SEMÁFORO	Programado	Realizado	ETM	SEMÁFORO
100.00	100.00	100.00	100.00	Verde	100.00	100.00	100.00	Verde

DESCRIPCIÓN DE RESULTADOS Y APLICACIONES EN CASO DEL INDICADOR SUPERIOR A 75% Y RESERVO EN ALTO PROGRAMADO

La producción se realiza en correspondencia a los resultados en Operación. Usar primer.

EVALUACIÓN DEL INDICADOR

Impacto Mediano:
 157 Simplificación Administrativa
 137 Programación y Evaluación
 157 Programación y Evaluación
 157 Programación y Evaluación
 157 Programación y Evaluación
 157 Programación y Evaluación

no se relaciona con el desarrollo y crecimiento
 157 Programación y Evaluación
 157 Programación y Evaluación



COORDINACIÓN DE
ADMINISTRACIÓN Y EVALUACIÓN



UNIDAD DE INFORMACIÓN, PLANEACIÓN, SEGUIMIENTO Y EVALUACIÓN



MINISTERIO DE OZUMBA

Plan de Trabajo Técnico de Seguimiento de Indicadores 2024 de Gestión o Estratégico

TIPO DE FICHA: OSEFM

PLAN DE DESARROLLO DE TRANSVERSAL:
TEMA DE DESARROLLO:
PROGRAMA PRESUPUESTARIO:
PROYECTO PRESUPUESTARIO:
OBJETO DEL PROGRAMA PRESUPUESTARIO:
DEPENDENCIA GENERAL:
DEPENDENCIA ALFABET:

III Era Transversal III: Tecnología y Construcción para el Bien Gobierno
 Municipio moderno en tecnologías de información y comunicaciones
 010000103 Innovación gubernamental con tecnologías de información
 010001013 Estructura de información que se brinda a la población.
NÚMERO DE DESARROLLO ECONOMICO
 137 Simplificación Administrativa

ESTRUCTURA DEL INDICADOR

NOMBRE DEL INDICADOR: Porcentaje de cursos de capacitación sobre e-gobierno implementados.
FÓRMULA DEL CÁLCULO: (Cursos implementados/Cursos programados)*100
INTERVENCIÓN: Cursos de capacitación sobre e-gobierno implementados.
DIMENSIÓN QUE ATIENDE: Eficiencia
DESCRIPCIÓN DEL FACTOR DE CORRECCIÓN: Actividades realizadas en el año anterior
ASPECTO ORGANIZATIVO: Municipal
COBERTURA: Cien por ciento de la población
UNIDAD DE MEDIDA: Ejevo del 2024
Nombre: NC 3

FRECUENCIA DE MEDICIÓN:

Trimestral



VARIABLE	COMPORTAMIENTO DE LAS VARIABLES DURANTE EL PERÍODO DE MEDICIÓN		UNIDAD DE MEDIDA	OPERACION	META ANUAL	AVANCE TRIMESTRAL		AVANCE ACUMULADO				
	Inicio de medición de datos	Fin de medición de datos				Programado	%	Avanzado	%	Programado	%	Avanzado
Cursos implementados			100	Suma	426	100%	26.00	100%	100.00	100%	100.00	100%
Cursos programados			100	Resta	426	100%	26.00	100%	100.00	100%	100.00	100%

COMPORTAMIENTO DEL INDICADOR DESCRIPCIÓN DE LA META ANUAL

META ANUAL	TRIMESTRE: Enero-Marzo				AVANCE ACUMULADO			
	Programado	Avanzado	EF%	SÍMBOLO	Programado	Avanzado	EF%	SÍMBOLO
100.00	100.00	100.00	100.00	Verde	100.00	100.00	100.00	Verde

EVALUACIÓN DEL INDICADOR

no se detectó ni de acuerdo a los criterios de evaluación de los datos.
 137 Simplificación Administrativa





MUNICIPIO DE OZUMA

PLAN-488 FICHA TECNICA DE SEGUIMIENTO DE INDICADORES 2024 DE GESTION O ESTRATEGICO

TIPO DE FICHA: OSEEM

PLAN DE DESARROLLO DE TRANSVERSAL:

TEMA DE DESARROLLO:

PROGRAMA PRESUPUESTARIO:

PROYECTO PRESUPUESTARIO:

OBJETIVO DEL PROGRAMA PRESUPUESTARIO:

DEPENDENCIA GENERAL:

DEPENDENCIA ALFABICA:

III Eje transversal III: Tecnología y Conectividad para el Buen Gobierno

Municipio moderno en tecnologías de información y comunicaciones

01000010103 Gobierno electrónico

01000010103 Incentivo gubernamental con tecnologías de información

English define las actividades y servicios que las administraciones municipales otorgan a la población a través de tecnologías de información, implementa la eficiencia y reduce en los procesos facilitando la operación y

estabilidad de información que se ofrece a la población.

INDICADOR DE DESARROLLO ECONOMICO

137 Simplicidad Administrativa

ESTRUCTURA DEL INDICADOR

NOMBRE DEL INDICADOR:

FORMULA DEL CALCULO:

INTERPRETACION:

DIMENSION QUE ATIENDE:

DESCRIPCION DEL FACTOR DE CORRECCION:

AUMENTO ORGANICO:

CONCRETIVA:

UNIDADES:

Numero:

Porcentaje de cumplimiento en los mantenimientos realizados a las TIC's.

Mantenimientos realizados a las TIC's/oficial de mantenimientos a las TIC's programado) *100

complejidad en los mantenimientos realizados a las TIC's.

Eficiencia

Actividades realizadas en el año actual

Municipal

Cien por ciento de la población

Concretiva

Unidad

Enero del 2024

FRECUENCIA DE MEDICION:

Trimestral

COMPORTAMIENTO DE LAS SEÑALES DURANTE EL PERIODO SEGUIMIENTO

VARIABLE	UNIDAD DE MEDIDA		OPERACION	META ANUAL	AVANCE TRIMESTRAL		AVANCE ACUMULADO	
	Indicador de las operaciones	Indicador de las operaciones			%	Avanzado	%	Avanzado
Mantenimientos realizados a las TIC's	420	420	100	25.00	1.00	100.00	1.00	100.00
Total de mantenimientos a las TIC's programados	420	420	100	25.00	1.00	100.00	1.00	100.00

COMPORTAMIENTO DEL INDICADOR DESCRIPCION DE LA META ANUAL

META ANUAL	TRIMESTRE Enero-Marzo				AVANCE ACUMULADO			
	Programado	Avanzado	Ef%	Valor	Programado	Avanzado	Ef%	Valor
100.00	100.00	100.00	100.00	100.00	100.00	100.00	100.00	100.00



REGISTRADO EN EL SISTEMA DE SEGUIMIENTO DE INDICADORES Y RESULTADOS DE LA GESTION

La medición se realiza en comparación con los resultados del periodo fiscal anterior.

EVALUACION DEL INDICADOR

Indicador estratégico
dependencia estratégica
dependencia institucional

no es prioridad de desarrollo económico
137 Impugnación de contratos





MUNICIPIO DE OZUEMBA

PROYECTO FICHA TECNICA DE SEGUIMIENTO DE INDICADORES 2024 DE GESTION O ESTRATEGICO

TIPO DE FICHA: OSEFM

PLAN DE DESARROLLO LE TRANSVERSAL:
III Eje transversal III: Tecnología y Conectividad para el Buen Gobierno
 Objetivo moderno en tecnologías de información y comunicaciones
PROGRAMA PRESUPUESTARIO:
 0191050103 Inocuidad gubernamental con tecnologías de información
PROYECTO PRESUPUESTARIO:
 0191050103 Inocuidad gubernamental con tecnologías de información
OBJETIVO DEL PROGRAMA PRESUPUESTARIO:
 Eficacia en las actividades a ser ejecutadas por las administraciones municipales otorgando a la población a través de tecnologías de información, mejorando la eficiencia y productividad en los procesos tendientes a la operando y distribución de información que se brinda a la población.
NO DIRECCIÓN DE DESARROLLO ECONOMICO
 137 Dirección Administrativa

ESTRUCTURA DEL INDICADOR

NOMBRE DEL INDICADOR: Porcentaje de metas incorporadas al programa de e-gobierno.
FORMULA DEL CALCULO: (Metas incorporadas al programa de e-gobierno/total de metas seleccionadas para el programa e-gobierno)*100
INTERPRETACION: Metas incorporadas al programa de e-gobierno.
DIMENSION QUE ATENDE: Eficiencia
DESCRIPCION DEL FACTOR DE COMPARACION: Actividades realizadas en el año anterior
AMBITO ORGANIZATIVO: Municipal
COBERTURA: Cien por ciento de la población
UNIDAD DE MEDIDA: Ejevo del 2024

FRECUENCIA DE MEDICION:

Mensual

Numero: NA 11

COMPORTAMIENTO DE LAS METAS MEDIDAS DURANTE EL TRIMESTRE SELECCIONADO

VARIABLE	UNIDAD DE MEDIDA	OPERACION	META ANUAL	AVANCE TRIMESTRAL		AVANCE ACUMULADO					
				Programado	%	Avanzado	%	Programado	%	Avanzado	%
Trimestre incorporadas al programa de e-gobierno	Unidad por ejevo	Sumada	4,00	1,00	25,00	1,00	100,00	1,00	25,00	1,00	100,00
Total de metas seleccionadas para el programa e-gobierno	Unidad por ejevo	Sumada	4,00	1,00	25,00	1,00	100,00	1,00	25,00	1,00	100,00

COMPORTAMIENTO DEL INDICADOR DESCRIPCION DE LA META ANUAL

META ANUAL	TRIMESTRE SELECCIONADO				AVANCE ACUMULADO			
	Programado	Avanzado	ETM	SEMIANFO	Programado	Avanzado	ETM	SEMIANFO
100,00	100,00	100,00	100,00	Verde	100,00	100,00	100,00	Verde

EVALUACION DEL INDICADOR

Estado del indicador:
 OPERACIONAL
 DEFICIENTE
 OBSOLETO

100 Incorporación de e-gobierno
 137 Eficacia en las actividades a ser ejecutadas por las administraciones municipales otorgando a la población a través de tecnologías de información, mejorando la eficiencia y productividad en los procesos tendientes a la operando y distribución de información que se brinda a la población.



ELABORACIÓN: PLANIFICACIÓN DE METAS Y REGULATORIA

ELABORACIÓN: PLANIFICACIÓN DE METAS Y REGULATORIA

Lt. Antonio de Jesús Flores Jimenez

Lt. Andrés Flores Campos



MINISTERIO DE ECONOMIA

FORMULARIO TÉCNICO DE SEGUIMIENTO DE MONEDORES 2024 DE GESTIÓN O ENTRENAMIENTO

TIPO DE FICHA: OSTEBA

PLAN DE DESARROLLO E INTERVENCIÓN:
 TEMA DE DESARROLLO:
 PROGRAMAS PRESUPUESTARIOS:
 PROYECTO PRESUPUESTARIO:
 OBJETIVO DEL PROGRAMA PRESUPUESTARIO:
 DEPENDENCIA GENERAL:
 DEPENDENCIA ASIGNADA:

En El Salvador, El Turismo y Competitividad para el Buen Gobierno
 Múltiple acciones en tecnologías de información y comunicaciones
 01000571010 - Incentivo empresarial con tecnología de información
 01000571010 - Gestión de recursos humanos
 Gestión de recursos humanos para la administración municipal dirigida a la población a través de tecnologías de información, implementa la atención y reduce en los procesos burocráticos la espera y el costo de los servicios.
 NOO DEPENDENCIA DE DESARROLLO ECONOMICO
 137 Dependencia Administrativa

ESTRUCTURA DEL MONEDOR

PREVISIONAL DE MONEDOR

Mensual

NOMBRE DEL MONEDOR:
 FORMALIA DEL CALDILLO
 INTERVENCIÓN:
 DIMENSIÓN QUE ATIENDE:
 DESCRIPCIÓN DEL FACTOR DE COMPARACIÓN:
 AUMENTO ORGANIZATIVO:
 COHERENCIA:
 LÍNEA DE TRABAJO:
 Número: NA 12

Porcentaje de avance en la realización profesional de trabajo.
 Previsionales asignadas/Previsionales programadas*100
 evaluado en la realización profesional de trabajo.
 Faltante:
 Actividades realizadas en el día laboral
 Mensual
 Cero por ciento de la población
 Enero del 2024

COMPARATIVO DE LAS UNIDADES DE MONEDA DE PREVISIONES DE TRABAJO

Previsiones asignadas	UNIDAD DE MONEDA	OPERACION	AVANCE TRIMESTRAL		AVANCE ANUAL		AVANCE TRIMESTRAL		AVANCE ANUAL	
			Programada	%	Programada	%	Programada	%	Programada	%
Previsiones programadas	Base de previsiones	Trabajo	620	620	620	620	620	620	620	620
	Base de previsiones	Trabajo	1.00	1.00	1.00	1.00	1.00	1.00	1.00	1.00

COMPARATIVO DEL MONEDOR
 DESCRIPCIÓN DE LA METAMUNDA

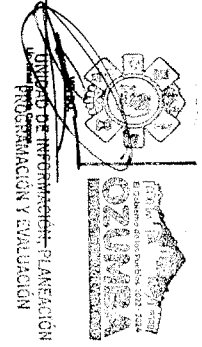

Previsionales asignadas

METAMUNDA	TRIMESTRE DE PREVISIONES				AVANCE ACUMULADO			
	Programada	Asignada	EF%	RESALVO	Programada	Asignada	EF%	RESALVO
0.00	0.00	100.00	0.00	Verde	0.00	100.00	0.00	Verde

EVALUACIÓN DEL MONEDOR

Señala la(s) categoría(s) de desempeño del monedador:
 OBTENIÓ UN BUEN DESEMPEÑO
 OBTENIÓ UN BUEN DESEMPEÑO

NOO DEPENDENCIA DE DESARROLLO ECONOMICO
 137 Dependencia Administrativa



MUNICIPIO DE OZUMBA

Plan-088 FICHA TECNICA DE SEGUIMIENTO DE INDICADORES 2024 DE GESTION O ESTRATEGICO

TIPO DE FICHA: OSEEM

PLAN DE DESARROLLO (E) TRANSVERSAL:
 III-Es transversal II: Tecnología y Coordinación para el Buen Gobierno
TEMA DE DESARROLLO:
 Manejo moderno en tecnologías de información y comunicaciones
PROGRAMA PRESUPUESTARIO:
 0103010103 Gobierno Electrónico
PROYECTO PRESUPUESTARIO:
 0103010103 Incentivo gubernamental con tecnologías de información
OBJETIVO DEL PROGRAMA PRESUPUESTARIO:
 Fomentar entre las unidades a través de las subdelegaciones municipales el manejo a la población a través de tecnologías de información; implementar la eficiencia y efectividad en los procesos relacionados la operación y
DEPENDENCIA GENERAL:
 NO ORECCION DE DESARROLLO ECONOMICO
DEPENDENCIA ANALÍTICA:
 137 Subdelegación Administrativa

ESTRUCTURA DEL INDICADOR

NOMBRE DEL INDICADOR: Porcentaje de envíos para la recepción de pagos electrónidos firmados.
FÓRMULA DEL CÁLCULO: (Envíos firmados para la recepción de pagos electrónidos/Envíos pendientes para la recepción de pagos electrónidos) *100
INTERPRETACION: Envíos para la recepción de pagos electrónidos firmados.
DIRECCION QUE ATIENDE: Edificios
DESCRIPCION DEL FACTOR DE COMPARACION: Actividades realizadas en el año anterior
AMBITO GEOGRAFICO: Municipal
COBERTURA: Cien por ciento de la población
USUARIO: Enero del 2024
Nombre: NA 13

FRECUENCIA DE MEDICION

Mensual

COMPORTAMIENTO DE LAS UNIDADES DURANTE EL PERIODO SEGUIMIENTO

DESCRIPCION DEL INDICADOR	UNIDAD DE MEDIDA	OPERACION	META ANUAL	AVANCE TRIMESTRAL		AVANCE ACUMULADO	
				Programado	%	Programado	%
Corrección firmados para la recepción de pagos electrónidos	Docuaciones firmadas	Sumada	426	136	136	136	136
Corrección pendientes para la recepción de pagos electrónidos	Docuaciones pendientes	Sumada	426	290	290	190	190



Comentarios firmados para la recepción de pagos electrónidos

META ANUAL	TRIMESTRE SEGUIMIENTO			
	Programado	Avanzado	ETS*	SEMANARIO
100.00	100.00	100.00	100.00	100.00

EVALUACION DEL INDICADOR

Severa Insuficiente
 Deficiente Moderada
 Deficiente Buena
 Excelente Buena

no se detectó ningún elemento de evaluación





MUNICIPIO DE OCUILÁN

Plan-2024 FICHA TÉCNICA DE SEGUIMIENTO DE INDICADORES 2024 DE GESTIÓN O ESTRATÉGICO

TIPO DE FICHA: OSFEM

PLAN DE DESARROLLO (E) TRANSVERSAL:
TEMA DE DESARROLLO:
PROGRAMA PRESUPUESTARIO:
PROYECTO PRESUPUESTARIO:
OBJETIVO DEL PROGRAMA PRESUPUESTARIO:
DEPENDENCIA GENERAL:
DEPENDENCIA ALIADA:

IIIa Eje transversal III: Tecnología y Conectividad para el Buen Gobierno
 Municipio moderno en tecnologías de información y comunicaciones
 01030010103 Innovación gubernamental con tecnologías de información
 01030010103 Establecer todas las actividades que permitan la actualización constante de la información, mejorando la eficiencia y eficacia en los procesos mediante la operación y distribución de información que es buena a la población.
NO DIRECCIÓN DE DESARROLLO ECONOMICO
 137 Secretaría Administrativa

ESTRUCTURA DEL INDICADOR

FRECUENCIA DE MEDICIÓN:

Anual

NOMBRE DEL INDICADOR: Porcentaje de avance en la digitalización de documentos.
FÓRMULA DEL CÁLCULO: (Total de documentos digitalizados/Documentación programada para digitalizar) * 100
INTERPRETACIÓN: avance en la digitalización de documentos.
DIMENSIÓN QUE MIDE: Eficacia
DESCRIPCIÓN DEL FACTOR DE COMPLICACIÓN: Actividades realizadas en el año anterior
ASPECTO DE COMPLICACIÓN: Manual
CONTRIBUCIÓN: Clave por dentro de la población
UNIDAD DE MEDIDA: Ejevo del 2024
 Nombre: NA 21

Título de documento a digitalizar	Variable	Unidad de medida	Operación	Meta Anual	Avance Trimestral		Avance Acumulado					
					Programado	%	Programado	%				
Documentación programada para digitalizar		Página escaneada por día/semana	Se maneja	426	130	2500	100.00	Programado	130	2500	100	100.00
		Página escaneada por día/semana	Se maneja	426	130	2500	100.00	Avance	130	2500	100	100.00


COMPORTAMIENTO DEL INDICADOR DESCRIPCIÓN DE LA META ANUAL

META ANUAL	Trimestre Enero-Marzo				Avance Acumulado			
	Programado	Avance	Ef%.	SEMÁFORO	Programado	Avance	Ef%.	SEMÁFORO
100.00	100.00	100.00	100.00	Verde	100.00	100.00	100.00	Verde

EVALUACIÓN DEL INDICADOR

Severa Insuficiente
 deficiente/insuficiente
 deficiente/insuficiente

no se operaron de manera adecuada
 037 Insuficiente/insuficiente



MINISTERIO DE COLOMBIA

Política de FCHA, TÉCNICA DE SEGUIMIENTO DE MONITOREO 2024 DE GESTIÓN O ESTADÍSTICO

TIPO DE FCHA: OSFEM

PLAN DE DESARROLLO DE LA UNIVERSIDAD:
 TEMA DE DESARROLLO:
 PROGRAMA PRESUPUESTARIO:
 PROYECTO PRESUPUESTARIO:
 OBJETIVO DEL PROGRAMA PRESUPUESTARIO:
 DEPENDENCIA GENERAL:
 DEPENDENCIA ALTERNATIVA:

El Es Universitario de Tecnología y Competencia para el Buen Gobierno
 Modelo moderno de tecnologías de información y comunicaciones
 01000001000
 01000001000
 Innovación gubernamental con tecnologías de información
 Enfoque sobre las actividades y servicios que los administradores manejan desde su posición a través de tecnologías de información, aplicadas de manera y soporte en los procesos laborales operativos y
 040 DIRECCIÓN DE DESARROLLO ECONOMICO
 137 Regulación Administrativa

ESTRUCTURA DEL MONITOREO

NOMBRE DEL INDICADOR:
 FÓRMULA DEL CÁLCULO:
 INTERVENCIÓN:
 DIMENSIONES QUE ATIENDE:
 DESCRIPCIÓN DEL FACTOR DE CORRECCIÓN:
 AUMENTO DE CORRECCIÓN:
 CORRECCIÓN:
 UNIDAD MEDIDA:
 Fuente del 2024

FRECUENCIA DE MEDICIÓN:

Mensual

Numero: MA 31

COMPORTAMIENTO DE LA META ANUAL DE OBJETIVO B, TRIMESTRE, SEMESTRE

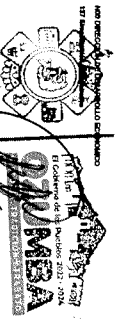
Categoría	UNIDADES	UNIDAD DE MEDIDA		OBJETIVO	META ANUAL	AVANCE TRIMESTRAL		AVANCE SEMESTRAL		AVANCE ANUAL	
		Calendario del programa	Realizado			%	Realizado	%	Realizado	%	
Categoría					428	120	28.00	120	28.00	120	28.00
Categoría					428	120	28.00	120	28.00	120	28.00

COMPORTAMIENTO DEL MONITOREO DEPENDENCIA DE LA META ANUAL

META ANUAL	TRIMESTRE: Enero-Marzo				AVANCE ACUMULADO			
	Programado	Realizado	ET%	REMANENTE	Programado	Realizado	ET%	REMANENTE
100.00	100.00	100.00	100.00	0.00	100.00	100.00	100.00	0.00

EVALUACIÓN DEL INDICADOR

Observaciones generales:
 Observaciones adicionales:



SECRETARÍA DE EDUCACIÓN
 OFICINA NACIONAL DE PLANEACIÓN, EVALUACIÓN Y CONTROL



SECRETARÍA DE EDUCACIÓN
 OFICINA NACIONAL DE PLANEACIÓN, EVALUACIÓN Y CONTROL



MINISTERIO DE OZUMBA

Plan de Desarrollo (P.D.) Transversal

TIPO DE FICHA: OSFEM

III Eje transversal B: Tecnología y Conectividad para el Buen Gobierno
 Municipio moderno en tecnologías de información y comunicaciones
 0150001010 Gobierno Abierto
 0150001013 Innovación gubernamental con tecnología de información

Eligible India las actividades y acciones que las administraciones municipales organicen a la población a través de tecnologías de información, empiezo la edición y edición en los procesos mediante la operación y distribución de información que se brinda a la población.
 NO DIRECCIÓN DE DESARROLLO ECONOMICO
 137 Secretaría de Administración

ESTRUCTURA DEL INDICADOR

NOMBRE DEL INDICADOR: Porcentaje de servidores separados.
 FORMA Y DEL CÁLCULO: (Servidores públicos separados/servidores públicos programados para ser separados)*100
 INTERVENCIÓN: Servidores separados.
 DIMENSIÓN QUE ATIENDE: Eficiencia
 DESCRIPCIÓN DEL FACTOR DE COMPARACIÓN: Actividades realizadas en el año anterior
 AUMENTO O DISMINUCIÓN: Municipal
 COBERTURA: Cuentas por débito de la población
 UNIDAD DE MEDIDA: Efecto del 2023

COMPORTEAMIENTO DE LAS UNIDADES DURANTE EL PERÍODO DE MEDICIÓN

RECIBIDA DE MEDICIÓN:

MANUAL

Nombre: NA 12

Variable	UNIDAD DE MEDIDA		OPERACION		META ANUAL	AVANCE TRIMESTRAL				AVANCE ACUMULADO							
	Inicio de actividades	Fin de actividades	Trimestre	Trimestre		Programado	%	Absoluto	%	Programado	%	Absoluto	%				
Servidores públicos separados					4.00	1.00	25.00	1.00	100.00	1.00	25.00	1.00	100.00	1.00	25.00	1.00	100.00
Servidores públicos programados para ser separados					4.00	1.00	25.00	1.00	100.00	1.00	25.00	1.00	100.00	1.00	25.00	1.00	100.00

COMPORTAMIENTO DEL INDICADOR DESCRIPCIÓN DE LA META ANUAL

META ANUAL	TRIMESTRE: Enero-Marzo				AVANCE ACUMULADO			
	Programado	Absoluto	Ef%*	SEMÁFORO	Programado	Absoluto	Ef%*	SEMÁFORO
100.00	100.00	100.00	100.00	Verde	100.00	100.00	100.00	Verde

EVALUACIÓN DEL INDICADOR

REPERCUSIÓN DE RESULTADOS Y ATRIBUCIÓN DE RESPONSABILIDADES SUPERIOR A 137 RESPECTO AL INDICADOR

137 Secretaría de Administración

NO DIRECCIÓN DE DESARROLLO ECONOMICO

137 Secretaría de Administración

NO DIRECCIÓN DE DESARROLLO ECONOMICO



SECRETARÍA DE ADMINISTRACIÓN Y EVALUACIÓN

SECRETARÍA DE ADMINISTRACIÓN Y EVALUACIÓN



MUNICIPIO DE OZUMA

PLAN-488 FICHA TECNICA DE SEGUIMIENTO DE INDICADORES 2024 DE GESTION O ESTRATEGICO

TIPO DE FICHA: OSFEM

PLAN DE DESARROLLO (E) TRANSVERSAL: III Eje transversal III: Tecnología y Conectividad para el Buen Gobierno

TEMA DE DESARROLLO: Municipio moderno en tecnología de información y comunicaciones

PROGRAMA PRESUPUESTARIO: 0105010103 Gobierno electrónico

PROYECTO PRESUPUESTARIO: 0105010103 Innovación gubernamental con tecnologías de información

OBJETIVO DEL PROGRAMA PRESUPUESTARIO: Equilibrar todos los indicadores a ser seguidos por las dependencias involucradas con el objetivo de mejorar la calidad de la información que se brinda a la población.

DEPENDENCIA GENERAL: NOO DIRECCION DE DESARROLLO ECONOMICO

DEPENDENCIA AUXILIAR: 137 Dependencia Administrativa

ESTRUCTURA DEL INDICADOR

NOMBRE DEL INDICADOR: Porcentaje de reportes de incidencias de TIC's atendidas.

FÓRMULA DEL CÁLCULO: Reportes de incidencias de TIC's atendidas / Total de reportes presentados * 100

INTERPRETACION: reportes de incidencias de TIC's atendidas.

DIMENSION QUE ATIENDE: Eficiencia

DESCRIPCION DEL FACTOR DE COMPARACION: Actividades realizadas en el año anterior

AMBITO ORGANIZATIVO: Municipal

COBERTURA: Ciudad por dentro de la población

UNIDAD DE MEDIDA: Ejevo del 2024

Numero: NA_41

FRECUENCIA DE MEDICION:

Trimestral

VARIABLE	COMPORTAMIENTO DE LAS UNIDADES DURANTE EL TRIMESTRE DESENVOLVIDO				META ANUAL	AVANCE TRIMESTRAL				AVANCE ACUMULADO				
	UNIDAD DE MEDIDA	OPERACION	UNIDAD DE MEDIDA	OPERACION		Programado	%	Absoluto	%	Programado	%	Absoluto	%	
Reportes de incidencias de TIC's atendidas	Reportes de incidencias de TIC's atendidas	Operación	420	Operación	Programado	100	25.00	100	100.00	Programado	100	25.00	100	100.00
Total de reportes presentados	Total de reportes presentados	Operación	420	Operación	Absoluto	100	25.00	100	100.00	Absoluto	100	25.00	100	100.00

COMPORTAMIENTO DEL INDICADOR DESCRIPCION DE LA META ANUAL

META ANUAL	TRIMESTRE DESENVOLVIDO				AVANCE ACUMULADO			
	Programado	Absoluto	EF%	SEMÁFORO	Programado	Absoluto	EF%	SEMÁFORO
100.00	100.00	100.00	100.00	100.00	100.00	100.00	100.00	100.00

EVALUACION DEL INDICADOR

Observaciones:

no se programó ni controló el indicador

137 Dependencia Administrativa

137 Dependencia Administrativa



COORDINACIÓN DE MEDIANA REGULATORIA

SECRETARÍA DE INFORMACIÓN PLANEACIÓN Y PROGRAMACIÓN TECNOLÓGICA



MUNICIPIO DE OZUMBA

PLAN-ABB FICHA TECNICA DE SEGUIMIENTO DE INDICADORES 2024 DE GESTION O ESTRATEGICO

TIPO DE FICHA: OSFEMA

TEMA DE DESARROLLO: 3 Pilar 3: Turismo
 PLAN DE DESARROLLO: Accion por el clima
 PROGRAMA PRESUPUESTARIO: 0301010102 Gestión Integral de residuos sólidos
 PROYECTO PRESUPUESTARIO: 030101010202 Construcción para servicios de limpieza y recolección de desechos sólidos
 OBJETIVO DEL PROGRAMA PRESUPUESTARIO: Contribuir a la sostenibilidad ambiental y al desarrollo social a través de la recolección, disposición final y el manejo integral de los residuos, promoviendo un mayor cuidado de los recursos naturales.
 DEPENDENCIA GENERAL: HNO SERVICIOS PUBLICOS
 DEPENDENCIA AUXILIAR: 108 Limpia

NOMBRE DEL INDICADOR: FOMULA DEL CALCULO: $\frac{\text{Número de metas de recolección de desechos sólidos urbanos municipales realizadas}}{\text{recolección de desechos sólidos urbanos municipales}} \times 100$
 INTERVENCIÓN: Eficiencia
 DIMENSIÓN QUE MIDE: Actividades realizadas en el año anterior
 DESCRIPCIÓN DEL FACTOR DE COMPARACIÓN: Anualidad
 AUMENTO O DISMINUCIÓN: Cien por ciento de la población
 COBERTURA: Urbano Abas
 UNIDAD BASE:

Numero: NA 11

ESTRUCTURA DEL INDICADOR

COMPORTAMIENTO DE LAS METAS DURANTE EL TRIMESTRE SEGUIMIENTO



VARIABLE	UNIDAD DE MEDIDA	OPERACION	META ANUAL	AVANCE TRIMESTRAL		AVANCE ACUMULADO	
				Programado	%	Programado	%
Número de metas de recolección de desechos sólidos urbanos municipales	Metas de las metas	Sumada	408	1.00	29.00	1.00	100.00
Número de metas de recolección de desechos sólidos urbanos municipales	Metas de las metas	Sumada	408	1.00	29.00	1.00	100.00

COMPORTAMIENTO DEL INDICADOR DESCRIPCIÓN DE LA META ANUAL

META ANUAL	TRIMESTRE SEGUIMIENTO				AVANCE ACUMULADO			
	Programado	Avanzado	EFM	SEMÁFORO	Programado	Avanzado	EFM	SEMÁFORO
100.00	100.00	100.00	100.00	Verde	100.00	100.00	100.00	Verde

EVALUACION DEL INDICADOR

Unidad Municipal
 DIRECCIÓN GENERAL DEPENDENCIA AUXILIAR





MUNICIPIO DE OZUMBA

PLAN DE DESARROLLO E INTEGRAL UNIVERSAL

TEMA DE DESARROLLO

PROGRAMA PRESUPUESTARIO

PROYECTO PRESUPUESTARIO

OBJETIVO DEL PROGRAMA PRESUPUESTARIO

DEPENDENCIA GENERAL

DEPENDENCIA ALTERNAR

3 Fase 3. Tercer nivel

Acudir por el día

0201010102

Coordinada para sesiones de trabajo y realización de eventos públicos

Conjunta respecto a implementación de acciones, para el mes de junio de realizar talleres, donde se promuevan la participación social para la supervisión de los mismos, proporcionando un mayor calidad de vida en la población.

MHO SERVICIOS PÚBLICOS

128 Limpia

PABN-089 FICHA TÉCNICA DE SEGUIMIENTO DE INDICADORES 2024 DE GESTIÓN O ESTRATÉGICO

TIPO DE FICHA: OSEEM

ESTRUCTURA DEL INDICADOR

NOMBRE DEL INDICADOR: Puntaje de las acciones de realización de talleres municipales realizados.
FORMULA DEL CALCULO: (Programa de acciones de talleres urbanos municipales realizados)/total de acciones de talleres urbanos municipales realizados.
INTERPRETACION: Evidencia
DIMENSION QUE ATIENDE: Adquisición de habilidades en el año anterior
DESCRIPCION DEL FACTOR DE COMPARACION: Municipal
AMBITO GEOGRAFICO: Ciudad por dentro de la población
CONCENTRACION: Local
UNIDAD DE MEDIDA: Miles de personas

FRECUENCIA DE MEDICION:

Anual

Numero: NA 21

COMPORTAMIENTO DE LAS VARIABLES DURANTE EL TRIMESTRE DESECUADO

DESCRIPCION DE LA META ANUAL	VARIABLE	UNIDAD DE MEDIDA		OPERACION	META ANUAL	AVANCE TRIMESTRAL		AVANCE ACUMULADO	
		Inicio de control	Fin de control			%	Acreditado	%	Acreditado
100.00	100.00	100.00	100.00	426	100	200	100	200	
100.00	100.00	100.00	100.00	426	100	200	100	200	

COMPORTAMIENTO DEL INDICADOR DESCRIPCION DE LA META ANUAL

META ANUAL	TRIMESTRE DESECUADO				AVANCE ACUMULADO			
	Programado	Acreditado	EFM	SERVIORG	Programado	Acreditado	EFM	SERVIORG
100.00	100.00	100.00	100.00	100.00	100.00	100.00	100.00	100.00

EVALUACION DEL INDICADOR



DIRECCIÓN DE SERVICIOS PÚBLICOS

C. Carlos Manuel Contreras



DIRECCIÓN DE INTERVENCIÓN, PLANEACIÓN Y EVALUACIÓN

Lt. Juan José Campos

FICHA DE EVALUACION (SECUO)

1997 - 148 de 204



MUNICIPIO DE OZUMA

Plan-488 FICHA TECNICA DE SEGUIMIENTO DE INDICADORES 2024 DE GESTION O ESTRATEGICO

TIPO DE FICHA: OSFEM

PLAN DE DESARROLLO LE TRANSVERSAL:
 TEMA DE DESARROLLO:
 PROGRAMA PRESUPUESTARIO:
 PROYECTO PRESUPUESTARIO:
 OBJETIVO DEL PROGRAMA PRESUPUESTARIO:
 DEPENDENCIA GENERAL:
 DEPENDENCIA ALIMLAN:

3 Plan: 3: Territorial
 Acción por el clima
 03010102 Gestión integral de residuos sólidos
 03010102 Coordinación para servicios de fregos y recolección de residuos sólidos
 Contiene acciones a implementación de acciones, para el manejo integral de residuos sólidos desde su generación hasta la disposición final, a fin de lograr beneficios ambientales, la optimización económica de su manejo y la adaptación social para la prevención de los riesgos, proporcionando un mejor calidad de vida en la población.
 400 SERVICIOS PUBLICOS
 128 Limpia

ESTRUCTURA DEL INDICADOR

NOMBRE DEL INDICADOR:
 FÓRMULA DEL CALCULO:
 INTERPRETACION:
 DIMENSION QUE MIDE:
 DESCRIPCION DEL FACTOR DE CORRECCION:
 AUMENTO O DISMINUCION:
 COBERTURA:
 UNIDAD MEDIDA:

Porcentaje en la recuperación de los residuos sólidos urbanos frías para reciclar.
 (Programa de residuos sólidos para reciclar dividido/Programa de residuos sólidos para reciclar programado) * 100
 recuperación de los residuos sólidos urbanos municipales para reciclar.
 Actividades realizadas en el año anterior

FRECUENCIA DE MEDICION:

Mensual

Numero: NA 22

COMPORTAMIENTO DE LA METRICA DURANTE EL TRIMESTRE SEleccionado

Programa de residuos sólidos para reciclar programado	Programa de residuos sólidos para reciclar realizado	UNIDAD DE MEDIDA		OPERACION	METR ANUAL	AVANCE TRIMESTRAL		AVANCE ACUMULADO	
		Valor numérico	Valor en porcentaje			Programado	%	Programado	%
100.00	100.00	100.00	100.00	Suma	426	100	26.00	100	100.00
100.00	100.00	100.00	100.00	Resta	426	100	26.00	100	100.00

COMPORTAMIENTO DEL INDICADOR DESCRIPCION DE LA METR ANUAL

META ANUAL	TRIMESTRE SEleccionado				AVANCE ACUMULADO			
	Programado	Avanzado	ETM	SEÑALADO	Programado	Avanzado	ETM	SEÑALADO
100.00	100.00	100.00	100.00	Suma	100.00	100.00	100.00	Suma

EVALUACION DEL INDICADOR

DIRECCIÓN DE SERVICIOS PÚBLICOS
 EL OZUMA
 C. Celso Michel Calvo

CENTRO DE INFORMACION, PLANEACION Y EVALUACION
 EL OZUMA
 Lic. Ivonne Falcón Campos

MUNICIPIO DE OZUMBA

PLAN DE DESARROLLO LE TRANSVERSAL:

TEMA DE DESARROLLO: 3 Plan: 3: Terribal
Acción por el día
PROGRAMA PRESUPUESTARIO: 02701611 Gestión integral de residuos sólidos
PROYECTO PRESUPUESTARIO: 0270161102 Coordinación para servicios de fregado y recolección de desechos sólidos
OBJETIVO DEL PROGRAMA PRESUPUESTARIO: Contorno asfáltico e implementación de acciones de fregado integral de residuos sólidos desde su generación, hasta la disposición final, a fin de lograr beneficios ambientales, la optimización económica de su manejo y la seguridad social para el supervisor de los casos, proporcionando una mayor calidad de vida en la población.
DEBERIA GENERAL: 100 SERVICIOS PUBLICOS
DEBERIA ALTERN: 128 Limpia

Plan-008 FICHA TÉCNICA DE SEGUIMIENTO DE INDICADORES 2024 DE GESTIÓN O ESTRATÉGICO

TIPO DE FICHA: OSEEM

ESTRUCTURA DEL INDICADOR

NOMBRE DEL INDICADOR: Porcentaje de barrio de los espacios públicos municipales mantenidos.
FORMULA DEL CALCULO: Barrio de los espacios públicos municipales mantenidos/Barrio de los espacios públicos municipales programados*100
INTERPRETACION: Barrio de los espacios públicos municipales mantenidos.
DIMENSION QUE ATIENDE: Eficiencia
DESCRIPCION DEL FACTOR DE COMPARACION: Actividades realizadas en el año anterior
ABRIGO ORGANIZACION: Municipal
CONVERTIDA: Cien por ciento de la población
UNIDAD DE MEDIDA: LÍNEA BASE

FRECUENCIA DE MEDICION: Mensual

Numero: NA_31

Variable	COMPORTAMIENTO DE LAS RESULTADOS DURANTE EL TRIMESTRE DESENVOLVIDO		OPERACION	META ANUAL	AVANCE TRIMESTRAL		AVANCE ACUMULADO		
	UNIDAD DE MEDIDA	Porcentaje de los valores			Programado	%	Programado	%	
Barrio de los espacios públicos municipales mantenidos	Barrio de los valores	Porcentaje de los valores	Barrio de los valores	128	128	100%	100%	128	100%
Barrio de los espacios públicos municipales programados	Barrio de los valores	Porcentaje de los valores	Barrio de los valores	426	128	30%	30%	128	30%

COMPORTAMIENTO DEL INDICADOR DESCRIPCION DE LA META ANUAL

META ANUAL	TRIMESTRE DESENVOLVIDO				AVANCE ACUMULADO			
	Programado	Avanzado	ETM	SEALCOSO	Programado	Avanzado	ETM	SEALCOSO
23.00	100.00	100.00	100.00	100.00	100.00	100.00	100.00	100.00

DESCRIPCION DE RESULTADOS Y VERIFICACION DE LOS INDICADORES SUPERIOR A 100% RESPECTO AL PROGRAMADO
La meta se cumplió en su totalidad durante el periodo de desarrollo del presente.

EVALUACION DEL INDICADOR

DIRECCIÓN DE SERVICIOS PÚBLICOS
EVALUACIÓN

C. Carlos Manuel Castañón

UNIDAD DE INFORMACIÓN, PLANEACIÓN, PROGRAMACIÓN Y EVALUACIÓN

FICHA DE EVALUACION: IMPRESION: 19/04/2024



MUNICIPIO DE OZUMBA

PROYECTO TÉCNICO DE SEGUIMIENTO DE INDICADORES 2024 DE GESTIÓN O ESTRATÉGICO

TIPO DE FICHA: OSEMA

PLAN DE DESARROLLO EJE TRANSVERSAL:
 TEMA DE DESARROLLO:
 PROGRAMA PRESUPUESTARIO:
 PROYECTO PRESUPUESTARIO:
 OBJETIVO DEL PROGRAMA PRESUPUESTARIO:
 DEPENDENCIA GENERAL:
 DEPENDENCIA AJUJALAR:

3 Pilar 3: Territorial
 Acción por el clima
 00191916 Gestión integral de residuos sólidos
 00101010102 Construcción para reducir la vulnerabilidad de viviendas
 Construye e instala a habilitación de acciones, para el manejo integral de residuos sólidos, desde su generación hasta la disposición final, a fin de mejorar condiciones ambientales, la equidad social de su manejo y la equidad social para la separación de los residuos, proporcionando una mejor calidad de vida de la población.
 H40 SERVICIOS PÚBLICOS
 128 Limpia

ESTRUCTURA DEL INDICADOR

NOMBRE DEL INDICADOR:
 FÓRMULA DEL CÁLCULO:
 INTERVENCIÓN:
 DIMENSIÓN QUE ATIENDE:
 DESCRIPCIÓN DEL FACTOR DE COMPARACIÓN:
 AUMENTO GEOGRÁFICO:
 COBERTURA:
 UNIDAD MEDIDA:

Porcentaje de habitantes beneficiados de la basura llevada de los espacios públicos municipales.
 (Programas de basura recolectada a través de servicio de los espacios públicos municipales/Trial de espacios públicos municipales con el servicio de servicio integral)
 Algoritmo involucrados de la basura llevada de los espacios públicos municipales.
 Eficacia
 Actividades realizadas en el año anterior
 Municipal
 Cien por ciento de la población
 JALisco

FRECUENCIA DE MEDICIÓN:
 Mensual

Nombre: NA 3 2

DESCRIPCIÓN DE LA METAFÍSICA	UNIDAD DE MEDIDA	OPERACION	META ANUAL	AVANCE TRIMESTRAL				AVANCE CUADRIMESTRAL							
				Programado	%	Adecuado	%	Programado	%	Adecuado	%				
Variable	Porcentaje de los habitantes beneficiados de la basura llevada de los espacios públicos municipales	Suma	420	100	200	100	100.00	100	25.00	100	100.00	100	25.00	100	100.00
Variable	Porcentaje de los habitantes beneficiados de la basura llevada de los espacios públicos municipales	Suma	420	100	25.00	100	100.00	100	25.00	100	100.00	100	25.00	100	100.00

META ANUAL	AVANCE TRIMESTRAL		AVANCE CUADRIMESTRAL	
	Programado	Adecuado	Programado	Adecuado
100	100	100	100	100

REGISTRADO DE RESULTADOS Y JUSTIFICACIONES DE INDICADORES DE SEGUIMIENTO DE LA EJECUCIÓN DE PROGRAMAS PRESUPUESTARIOS
 La información se actualiza en cumplimiento de la Ley de Acceso a la Información Pública y del Reglamento de Operación de los Programas Presupuestarios

EVALUACIÓN DEL INDICADOR

DIRECCIÓN DE SERVICIOS PÚBLICOS

SECRETARÍA DE INFORMACIÓN, PLANEACIÓN, PROGRAMACIÓN Y EVALUACIÓN

C. Carlos Morán Cortés

Leidys María Cordero

FORMA DE EVALUACIÓN: MENSUAL - Hoja: 1 de 4 de 294

MUNICIPIO DE OZUMBA

PAN-088 FICHA TECNICA DE SEGUIMIENTO DE INDICADORES 2024 DE GESTION O ESTRATEGICO

TIPO DE FICHA: OSEFM

PLAN DE DESARROLLO (P.E. TRANSVERSAL): 3 Plan. 3. Terminal
TEMA DE DESARROLLO: Acción por el clima
PROGRAMA PRESUPUESTARIO: 02019415 Gestión integral de residuos sólidos
PROYECTO PRESUPUESTARIO: 0201010102 Construcción para servicios de fregado y procesamiento de desechos sólidos
OBJETIVO DEL PROGRAMA PRESUPUESTARIO: Contorno urbano a disposición de acciones, para el manejo integral de residuos sólidos, desde su generación, hasta la disposición final, a fin de lograr beneficios ambientales, la optimización económica de su manejo y la equidad social para la supervisión de los mismos, proporcionando una mayor calidad de vida en la población.
H40 SERVICIOS PUBLICOS
 128 Línea

ESTRUCTURA DEL INDICADOR

NOMBRE DEL INDICADOR: Porcentaje de cumplimiento en la supervisión de la Empresa de los espacios públicos urbanos municipales.
FORMULA DEL CALCULO: (Superficie de la Empresa de los espacios públicos urbanos municipales habilitada/operación de la Empresa de los espacios públicos urbanos municipales programada para beneficiar) * 100
INTERFERENCIA: Compromiso en la supervisión de la Empresa de los espacios públicos urbanos municipales.
DIMENSION QUE ATRIEBE: Eficacia
DESCRIPCION DEL FACTOR DE COMPARACION: Actividades realizadas en el año anterior
AMBITO ORGANIZATIVO: Municipal
COBERTURA: Cien por ciento de la población
UNIDAD DE MEDIDA: Cuentas

FRECUENCIA DE MEDICION:

Anual

Numero: NA_33

COMPORTAMIENTO DE LA VARIABLE DURANTE EL TRIMESTRE DE REFERENCIA

Descripción de la Empresa de los espacios públicos urbanos municipales	VARIABLE	UNIDAD DE MEDIDA	OPERACION	META ANUAL	AVANCE TRIMESTRAL				AVANCE ACUMULADO					
					Programado	%	Avanzado	%	Programado	%	Avanzado	%		
Superficie de la Empresa de los espacios públicos urbanos municipales				420	120	28.6	120	28.6	120	28.6	120	28.6	120	28.6
Operación de la Empresa de los espacios públicos urbanos municipales programada				420	120	28.6	120	28.6	120	28.6	120	28.6	120	28.6

COMPORTAMIENTO DEL INDICADOR DESCRIPCION DE LA META ANUAL

META ANUAL	TRIMESTRE DE REFERENCIA				AVANCE ACUMULADO			
	Programado	Avanzado	ETM	SEÑALADO	Programado	Avanzado	ETM	SEÑALADO
100.00	100.00	100.00	100.00	100.00	100.00	100.00	100.00	100.00

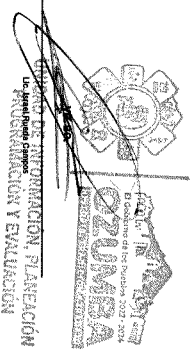
DESCRIPCION DE RESULTADOS Y JUSTIFICACION DE CADA UNO DE LOS INDICADORES Y SU MANEJO ORGANIZATIVO Y ADMINISTRATIVO:
 La variable se mide en comparación con el objetivo de la Empresa de los espacios públicos urbanos municipales.



DIRECCIÓN DE SERVICIOS PÚBLICOS

Elaboró

C. Celso Manuel Calvillo



UNIDAD DE INFORMACION, PLANEACION Y EVALUACION

FICHA DE EVALUACION MARZO 1999 - 100.00%



MUNICIPIO DE OZUMA

PLAN DE DESARROLLO DE TRANSVERSALES

TIPO DE FICHA: OSEEM

3 Pilar: 3. Terminal
 Acción por el clima
 PROGRAMA PRESUPUESTARIO:
 020101010102
 OBJETIVO DEL PROGRAMA PRESUPUESTARIO:
 DEPENDENCIA GENERAL:
 DEPENDENCIA AUXILIAR:

Contribución para acciones de realidades urbanas
 020101010102
 Construcción para acciones de fomento y promoción de divisiones urbanas
 Cambio y redistribución de acciones, para el manejo integral de realidades urbanas, dentro su generación, hacia la generación final, a fin de lograr beneficios ambientales, la optimización condiciones de su manejo y la equidad social para la operación de los terrenos, proporcionando una mejor calidad de vida en la población.
 H40 SERVICIOS PUBLICOS
 128 Limpieza

ESTRUCTURA DEL INDICADOR

NOMBRE DEL INDICADOR:
 FRECUENCIA DE MEDICIÓN:
 DIMENSION QUE MIDE:
 DESCRIPCIÓN DEL FACTOR DE COMPARACIÓN:
 AUMENTO O DECREMENTO:
 COBERTURA:
 UNIDAD DE MEDIDA:

Porcentaje de cumplimiento en los mantenimientos del equipo de recolección de residuos sólidos urbanos municipales realizadas.
 Mantenimiento del equipo de recolección de residuos sólidos urbanos municipales realizad(mantenimiento del equipo de recolección de residuos sólidos urbanos municipales programado)100
 cumplimiento en los mantenimientos del equipo de recolección de residuos sólidos urbanos municipales realizadas.
 Efectividad
 Actividades realizadas en el año actual
 Municipal
 Cien por ciento de la población
 COBERTURA:
 UNIDAD DE MEDIDA:

FRECUENCIA DE MEDICIÓN:

Mensual

Numero: NA_41

COMPORTAMIENTO DE LAS METAS EN EL TRIMESTRE SEPTIEMBRE

DESCRIPCIÓN DEL EQUIPO DE RECOLECCIÓN DE RESIDUOS SÓLIDOS URBANOS MUNICIPALES	UNIDAD DE MEDIDA	OPERACION	META ANUAL	AVANCE TRIMESTRAL				AVANCE ACUMULADO			
				Programado	%	Adeudado	%	Programado	%	Adeudado	%
Mantenimiento del equipo de recolección de residuos sólidos urbanos municipales	Porcentaje de cumplimiento	Operativa	420	140	25.00	100	100.00	140	25.00	100	100.00
Mantenimiento del equipo de recolección de residuos sólidos urbanos municipales	Porcentaje de cumplimiento	Operativa	420	140	25.00	100	100.00	140	25.00	100	100.00

**COMPORTAMIENTO DEL INDICADOR
 DESCRIPCIÓN DE LA META ANUAL**

META ANUAL	TRIMESTRE DE SEPTIEMBRE			
	Programado	Adeudado	EF%	Semáforo
100.00	100.00	100.00	100.00	Verde
AVANCE TRIMESTRAL				
Programado	Adeudado	EF%	Semáforo	Programado
100.00	100.00	100.00	Verde	100.00
AVANCE ACUMULADO				
Programado	Adeudado	EF%	Semáforo	Programado
100.00	100.00	100.00	Verde	100.00

DESCRIPCIÓN DE LA METAS DE LA PROGRAMACIÓN ANUAL DE LA SECRETARÍA DE PROGRAMACIÓN


EVALUACIÓN DEL INDICADOR

Nombre del beneficiario:
 Dependencia origen:
 Dependencia auxiliar:



DIRECCIÓN DE SERVICIOS PÚBLICOS

C. Celso Rafael Cortés



FICHA DE EVALUACIÓN INDICADOR - Hoja 131 de 204

MUNICIPIO DE OZUMBA

PLAN DE DESARROLLO LE TRANSVERSAL:

TEM DE DESARROLLO:

PROGRAMA PRESUPUESTARIO:

PROYECTO PRESUPUESTARIO:

OBJETIVO DEL PROGRAMA PRESUPUESTARIO:

DEBERICA GENERAL:

DEBERICA AUXILIAR:

3 Filar, 3 Terminal

Acción por el día

02010401 Gestión integral de residuos sólidos

0301010102

Construcción para acciones de fomento y promoción de desarrollo urbano

Conjuntos residenciales a desarrollarse de acciones, obras de mejoramiento de residuos sólidos desde su generación hasta la disposición final, a fin de lograr beneficios ambientales, la optimización económica de su manejo y la equidad social entre la generación de los mismos, proporcionando un mejor calidad de vida en la población.

H40 SERVICIOS PUBLICOS

128 Limpia

FICHA-ABB FICHA TECNICA DE SEGUIMIENTO DE INDICADORES 2024 DE GESTION O ESTRATEGICO

TIPO DE FICHA: OSEEM

ESTRUCTURA DEL INDICADOR

Porcentaje de adquisición de equipo de recolección de residuos sólidos urbanos municipales requerido.

Equipo e instrumentos adquiridos para la recolección de residuos sólidos urbanos municipales/Equipo e instrumentos necesarios para la recolección de residuos sólidos urbanos municipales*100

Esencia

Actividades realizadas en el año anterior

Municipal

Cien por ciento de la población

CONCENTRADA

NA 42

COMPORTAMIENTO DE LAS VARIABLES DURANTE EL TRIMESTRE SEGUIMIENTO

VARIABLE	UNIDAD DE MEDIDA		OPERACION		META ANUAL		AVANCE TRIMESTRAL		AVANCE ACUMULADO		
	Programa	Avanzado	Programa	Avanzado	Programa	Avanzado	Programa	Avanzado	Programa	Avanzado	
Equipo e instrumentos adquiridos para la recolección de residuos sólidos urbanos municipales			Compartido del equipo	Compartido del equipo	420	120	25.0	120	100.0	120	100.0
Equipo e instrumentos necesarios para la recolección de residuos sólidos urbanos municipales			Compartido del equipo	Compartido del equipo	420	120	25.0	120	100.0	120	100.0

COMPORTAMIENTO DEL INDICADOR DESCRIPCION DE LA META ANUAL

META ANUAL	TRIMESTRE EN SEGUIMIENTO				AVANCE ACUMULADO			
	Programa	Avanzado	EF%	SEMAFORO	Programa	Avanzado	EF%	SEMAFORO
100.00	100.00	100.00	100.00	Verde	100.00	100.00	100.00	Verde

EVALUACION DEL INDICADOR



DIRECCIÓN DE SERVICIOS PÚBLICOS

C. Carlos Morales Contreras



UNIDAD DE INVESTIGACIÓN, PLANEACIÓN Y EVALUACIÓN

FICHA DE EVALUACION: 15/06/2024



MUNICIPIO DE OZUMA

PROYECTO FICHA TECNICA DE SEGUIMIENTO DE INDICADORES 2024 DE GESTION O ESTRATEGICO

TIPO DE FICHA: OSFEM

PLAN DE DESARROLLO / LE TRANSVERSAL:

TEMA DE DESARROLLO

PROBLEMA PRESUPUESTARIO:

PROYECTO PRESUPUESTARIO:

OBJETIVO DEL PROGRAMA PRESUPUESTARIO:

DEPENDENCIA GENERAL:

DEPENDENCIA AUXILIAR:

3 Plan 2 Termino
Manejo sustentable y distribución del agua
020103010101 Construcción de infraestructura para drenaje y saneamiento
02010301010101 Construcción de infraestructura para el tratamiento de aguas residuales y saneamiento de roles de drenaje y saneamiento, manteniendo en condiciones adecuadas la infraestructura para proporción de un mejor calidad de vida a la población.
PRO DE DESARROLLO URBANO Y OBRAS PUBLICAS
124 Obras Publicas

NOMBRE DEL INDICADOR

FORMULA DEL CALCULO:

INTERPRETACION:

DIMENSION QUE MIDE:

DESCRIPCION DEL FACTOR

ABRIGO GEOGRAFICO:

CONVERTIDA:

UNIDAD BASE:

Numero: NA 11

ESTRUCTURA DEL INDICADOR

Porcentaje de cumplimiento en el diseño de proyectos para la construcción de infraestructura para el tratamiento de aguas residuales.

Objetivo de proyecto diseñados para la construcción de la infraestructura para el tratamiento de aguas residuales evaluados / Total de proyectos para la construcción de la infraestructura para el tratamiento de aguas residuales.

Programado / 100

Cumplimiento en el diseño de proyectos para la construcción de infraestructura para el tratamiento de aguas residuales.

Actividades realizadas en el año anterior

Municipal

Ciudad por dentro de la población

Enero del 2024

FRECUENCIA DE MEDICION:

Trimestral

COMPLEMENTO DE LAS VARIABLES DENTRO DE EL TEMA DE DESARROLLO

Nombre de proyecto diseñado para la construcción de la infraestructura para el tratamiento de aguas residuales evaluados / Total de proyectos para la construcción de la infraestructura para el tratamiento de aguas residuales	VALORABLE	UNIDAD DE MEDIDA		DESCRIPCION	META ANUAL	AVANCE TRIMESTRAL		AVANCE ACUMULADO	
		Indicador variable	Indicador variable			%	%	%	%
Meta del Proyecto 02010301010101		Indicador variable	Mo semestre		120	120	100.00	120	100.00
		Indicador variable	Semestre		480	120	25.00	120	25.00

COMPLEMENTO DEL INDICADOR

DESCRIPCION DE LA META ANUAL

Numero de proyecto diseñados para la construcción de la infraestructura para el tratamiento de aguas residuales realizadas

META ANUAL	TRIMESTRE Enero-Marzo				AVANCE ACUMULADO			
	Programado	Avanzado	EFA	SEMAFORO	Programado	Avanzado	EFA	SEMAFORO
25.00	10.00	10.00	100.00	Verde	100.00	101.00	100.00	Verde

EVALUACION DEL INDICADOR



Observaciones generales:
Observación adicional:
Observación adicional:
124 Obras Publicas



El Comité de Seguimiento de Indicadores

DIRECCION DE OBRAS PUBLICAS

EDUCION

Art. José Luis López Viquez

COMITÉ DE INFORMACIÓN, PLANEACION Y EVALUACION

FICHA DE EVALUACION 19/09/2024

Hoja: 125 de 204



MUNICIPIO DE OZUMBA

PROYECTO TÉCNICO DE SEGUIMIENTO DE INDICADORES 2024 DE GESTIÓN O ESTRATÉGICO

TIPO DE FICHA: OSE/EM

PLAN DE DESARROLLO E INTERMUNICIPAL
 TEMA DE DESARROLLO
 PROGRAMA PRESUPUESTARIO
 PROYECTO PRESUPUESTARIO
 OBJETIVO DEL PROGRAMA PRESUPUESTARIO
 DEPENDENCIA GENERAL
 DEPENDENCIA AUXILIAR

3º Plan 3. Territorial
 Manejo sustentable y distribución del agua
 020103010101 Construcción de infraestructura para drenaje y saneamiento
 02010301010101 Construcción de infraestructura para drenaje y saneamiento
 Considera el análisis de incorporación que se tiene a cabo para el tratamiento de aguas residuales y saneamiento de modo de drenaje y saneamiento, manteniendo en condiciones adecuadas la infraestructura para proporcionar una mejor calidad de vida a la población.
 PROYECTO PRESUPUESTARIO
 PROYECTO PRESUPUESTARIO
 124 Obras Públicas

NOMBRE DEL INDICADOR
 FÓRMULA DEL CÁLCULO

Porcentaje de cumplimiento en la elaboración de presupuestos de los proyectos de infraestructura (Número de presupuestos para la construcción de la infraestructura para el tratamiento de aguas residuales realizados / Total de presupuestos para la construcción de la infraestructura para el tratamiento de aguas residuales programados) * 100

Porcentaje de cumplimiento en la elaboración de presupuestos de los proyectos de infraestructura (Número de presupuestos para la construcción de la infraestructura para el tratamiento de aguas residuales realizados / Total de presupuestos para la construcción de la infraestructura para el tratamiento de aguas residuales programados) * 100

INTERPRETACION
 DIRECCION QUE TIENE
 DESCRIPCION DEL FACTOR
 UNIDAD DE MEDIDA

comparativo en la elaboración de presupuestos de los proyectos de infraestructura.
 Esfuerzo
 Adecuada realizada en el año mejor
 Municipal
 Cien por ciento de la población
 Efecto del 2024

FRECUENCIA DE MEDICIÓN:
 Trimestral

Número: NA 1.2

Número de presupuesto para la construcción de la infraestructura para el tratamiento de aguas residuales realizados	COMPORTAMIENTO DE LAS VARIABLES RESALTE EL TRIMESTRE DESELECCIONADO				COMPORTAMIENTO DEL INDICADOR				DESCRIPCION DE LA META ANUAL				
	UNIDAD DE MEDIDA	OPERACION	META ANUAL	AVANCE TRIMESTRAL	%	Avanzado	%	Programado	%	Avanzado	%	Programado	%
Variable	UNIDAD DE MEDIDA	OPERACION	META ANUAL	Programado	%	Avanzado	%	Programado	%	Avanzado	%	Programado	%
de agua residual realizadas	Programas comparativos	Realizada	4.00	1.00	25.00	1.00	25.00	1.00	100.00	1.00	25.00	1.00	100.00
de agua residual realizadas	Programas comparativos	Por cumplir	4.00	1.00	25.00	1.00	25.00	1.00	100.00	1.00	25.00	1.00	100.00

META ANUAL	TRIMESTRE: Enero-Marzo				AVANCE ACUMULADO			
	Programado	Avanzado	ER%	SALUDANDO	Programado	Avanzado	ER%	SALUDANDO
0.00	100.00	100.00	100.00	100.00	100.00	100.00	100.00	100.00

REVISACION DE RESULTADOS Y VERIFICACION EN CASO DE INCUMPLIMIENTO DE LOS INDICADORES EN EL MES DE MARZO DEL 2024

EVALUACION DEL INDICADOR



DIRECCION DE OBRAS PUBLICAS

BOBOLIO



DIRECCION DE INFORMACION, PLANEACION Y EVALUACION

Art. José Luis López Vázquez

Art. José Luis López Vázquez

FORMA DE ELABORACION: SIMONON - No. 154 de 2014



MUNICIPIO DE OCUILPAN

PROYECTO TÉCNICO DE SEGUIMIENTO DE INDICADORES 2024 DE GESTIÓN O ESTADÍSTICO

TIPO DE FICHA: OSEEM

3 Pilar 3: Terminal

PLAN DE DESARROLLO / EJE TRANSVERSAL:
TEMA DE DESARROLLO:
PROGRAMA PRESUPUESTARIO:
PROYECTO PRESUPUESTARIO:
OBJETIVO DEL PROGRAMA PRESUPUESTARIO:
DEPENDENCIA GENERAL:
DEPENDENCIA AUXILIAR:

Municipio sustentable y distribución del agua
031030101 Manejo de aguas residuales, drenaje y saneamiento
031030101 Construcción de infraestructura para drenaje y saneamiento
Contribuir al mejoramiento de las condiciones de vida de la población.
PROYECTO URBANO Y OBRAS PÚBLICAS
124 Obras Públicas

NOMBRE DEL INDICADOR:
FÓRMULA DEL CÁLCULO:

Presencia de las Estaciones de los proyectos para la construcción de la Infraestructura para el tratamiento de aguas residuales.
*100
(Número de Estaciones para la construcción de la Infraestructura para el tratamiento de aguas residuales realizadas / Total de Estaciones para la construcción de aguas residuales programadas)

ESTRUCTURA DEL INDICADOR

FRECUENCIA DE MEDICIÓN:

Trimestral

INTERPRETACION:
DIMENSION QUE MIDE:
DESCRIPCION DEL FACTOR:
ASUNTO GEOGRAFICO:
COBERTURA:
UNIDAD MED:

Estaciones de los proyectos para la construcción de la Infraestructura para el tratamiento de aguas residuales.
Estadística
Actividades realizadas en el año anterior
Municipal
Cuent por dentro de la población
Ejemplo del 2024

Número: NA 1.3

COMPORTAMIENTO DE LAS VARIABLES DURANTE EL TRIMESTRE EVALUADO

Número de Estaciones para la construcción de la Infraestructura para el tratamiento de aguas residuales realizadas	VARIABLE	UNIDAD DE MEDIDA	OPERACION	META ANUAL	AVANCE TRIMESTRAL		AVANCE ACUMULADO	
					Programado	%	Avanzado	%
100	420	100	2500	100	2500	100	10000	
100	420	100	2500	100	2500	100	10000	

COMPORTAMIENTO DEL INDICADOR DESCRIPCION DE LA META ANUAL

META ANUAL	TRIMESTRE Enero-Marzo			
	Programado	Avanzado	ETM	SEMAFORO
100.00	100.00	100.00	100.00	Verde

EVALUACION DEL INDICADOR



SECRETARÍA DE GOBIERNO MUNICIPAL
MUNICIPIO DE OCUILPAN
CALLE DE LA LIBERTAD S/N. OCUILPAN, QUERÉTARO DE ARIZPE, MÉXICO. CP. 76700
TEL: 01 (52) 474 421 1000
WWW.MUNICIPIOOCUILPAN.GOB.MX



SECRETARÍA DE GOBIERNO MUNICIPAL
MUNICIPIO DE OCUILPAN
CALLE DE LA LIBERTAD S/N. OCUILPAN, QUERÉTARO DE ARIZPE, MÉXICO. CP. 76700
TEL: 01 (52) 474 421 1000
WWW.MUNICIPIOOCUILPAN.GOB.MX

DIRECCIÓN DE OBRAS PÚBLICAS
Eduardo

Ag. José Luis López Vázquez

SECRETARÍA DE INFORMACIÓN, PLANEACIÓN Y EVALUACIÓN

Luz Josefina Cárdenas

MUNICIPIO DE OZUMBA

PROYECTO TÉCNICO DE SEGUIMIENTO DE INDICADORES 2024 DE GESTIÓN O ESTRATÉGICO

TIPO DE FICHA: OSEEM

PLAN DE DESARROLLO (E) TRANSVERSAL: 3 Plan: 3. Territorial
TEMA DE DESARROLLO: Manejo sustentable y distribución del agua
PROGRAMA PRESUPUESTARIO: 0201001001 Manejo de aguas residuales, drenaje y saneamiento
PROYECTO PRESUPUESTARIO: 0201001011 Construcción de infraestructura para drenaje y saneamiento
OBJETO DEL PROGRAMA PRESUPUESTARIO: Construcción de la estación de pretratamiento que se tiene a cargo para el tratamiento de aguas residuales y saneamiento de toda la finca y alrededores.
DEPENDENCIA GENERAL: PRO DESARROLLO URBANO Y OBRAS PÚBLICAS
DEPENDENCIA ALIMENTAR: 524 Obras Públicas

ESTRUCTURA DEL INDICADOR

NOMBRE DEL INDICADOR: Porcentaje de caudales de aguas domésticas, comerciales e industriales sin tratamiento.
FORMULA DEL CALCULO: (Caudales de aguas domésticas, comerciales e industriales sin tratamiento/total de caudales de aguas domésticas, comerciales e industriales sin tratamiento).
INTERPRETACION: Escalas de aguas domésticas, comerciales e industriales sin tratamiento.
DIMENSION QUE MIDE: Escalas
DESCRIPCION DEL FACTOR DE COMPARACION: Actividades realizadas en el año anterior
AMBITO GEOGRAFICO: Municipal
CONCRETAR: Cien por ciento de la población
UNIDADES: Litros por segundo
FECHA: Enero del 2024

FRECUENCIA DE MEDICION:

Trimestral

Numero: NA_21

COMPORTAMIENTO DE LA VARIABLE DURANTE EL TRIMESTRE BASELINE

VARIABLE	UNIDAD DE MEDIDA	OPERACION	META ANUAL	AVANCE TRIMESTRAL				AVANCE ACUMULADO					
				Programado	%	Alcanzado	%	Programado	%	Alcanzado	%		
Caudales de aguas domésticas, comerciales e industriales sin tratamiento	LITROS POR SEGUNDO	Restar	420	120	28.6	120	28.6	120	28.6	120	28.6	120	28.6
Total de caudales de aguas domésticas, comerciales e industriales sin tratamiento	Compartido de las metas	Sumar	420	120	28.6	120	28.6	120	28.6	120	28.6	120	28.6

COMPORTAMIENTO DEL INDICADOR DESCRIPCION DE LA META ANUAL

META ANUAL	TRIMESTRE: Enero-Marzo			
	Programado	Alcanzado	EFM	SEÑALADO
100.00	100.00	100.00	100.00	100.00

EVALUACION DEL INDICADOR

DIRECCIÓN DE OBRAS PÚBLICAS
PROYECTO
 Art. José Luis López Velazco

UNIDAD DE INFORMACIÓN, PLANEACION Y EVALUACION
 Lic. Rafael Rodríguez



MUNICIPIO DE OQUIMBA

Plan de desarrollo (E transversal):

3 Plan 3. Territorial
 Tema de desarrollo:
 Programa presupuestario:
 Proyecto presupuestario:
 Objetivo del programa presupuestario:
 Dependencia general:
 Dependencia funcional:

3 Plan 3. Territorial
 Manejo sustentable y distribución del agua
 020100310101 Construcción de infraestructura para diseño y desarrollo
 020100310101 Construcción de infraestructura para diseño y desarrollo
 Considera el estudio de proyectos que se lleven a cabo para el tratamiento de aguas residuales y saneamiento de riego de riego y desarrollo, manteniendo en condiciones adecuadas la infraestructura para proporcionar un mejor estado de vida a la población.
 P00 DESARROLLO URBANO Y OBRAS PUBLICAS
 124 Obras Pùblicas

TIPO DE FICHA: OSEM

NOMBRE DEL INDICADOR

FORMA DEL CALCULO

INTERPRETACION

DIMENSION QUE MIDE

DESCRIPCION DEL FACTOR DE CORRECCION

AMBITO GEOGRAFICO

UNIDAD DE MEDIDA

FECHA DE ELABORACION

Porcentaje de aplicación de quinicos para el tratamiento de aguas residuales.

Medir el número de aguas residuales tratadas mediante la aplicación de quinicos/Total de aguas residuales recibidas (ms3)/100

aplicación de quinicos para el tratamiento de aguas residuales.

Eficiencia

Actividades realizadas en el año anterior

Municipal

Cien por ciento de la población

Etano del 2024

ESTRUCTURA DEL INDICADOR

FRECUENCIA DE MEDICION:

Trimestral

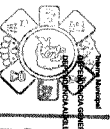
COMPORTAMIENTO DE LAS SERIES DE DATOS DE TRIMESTRE EN ADELANTADO

Variable	UNIDAD DE MEDIDA	OPERACION	META ANUAL	AVANCE TRIMESTRAL		AVANCE ACUMULADO	
				Programado	%	Programado	%
Tratamiento de aguas residuales mediante la aplicación de quinicos	Competencia de los niveles	Suma	420	120	120	10000	100
Total de aguas residuales recibidas (ms3)	Competencia de los niveles	Suma	420	220	120	20000	100

COMPORTAMIENTO DEL INDICADOR DESCRIPCION DE LA META ANUAL

META ANUAL	TRIMESTRE EN ADELANTADO				
	AVANCE TRIMESTRAL		AVANCE ACUMULADO		
Programado	Avanzado	Programado	Avanzado	Programado	Avanzado
100,00	100,00	100,00	100,00	100,00	100,00

EVALUACION DEL INDICADOR



SECRETARÍA DE PLANEACION Y EVALUACION
 MUNICIPALIDAD DE OQUIMBA
 El Gobierno de los Pueblos 2022-2024
 MUNICIPALIDAD DE OQUIMBA
 GOBIERNO MUNICIPAL

DIRECCION DE OBRAS PUBLICAS

Art. José Luis López Viquez



SECRETARÍA DE PLANEACION Y EVALUACION
 MUNICIPALIDAD DE OQUIMBA
 El Gobierno de los Pueblos 2022-2024
 MUNICIPALIDAD DE OQUIMBA
 GOBIERNO MUNICIPAL

FECHA DE ELABORACION: MARZO 2024

MUNICIPIO DE OZUMBA

PLAN DE DESARROLLO EJE TRANSVERSAL:

TEMA DE DESARROLLO:

PROGRAMA PRESUPUESTARIO:

PROYECTO PRESUPUESTARIO:

OBJETIVO DEL PROGRAMA PRESUPUESTARIO:

DEBERENCIA GENERAL:

DEBERENCIA AUXILIAR:

NOMBRE DEL INDICADOR:

FÓRMULA DEL CÁLCULO:

DIRECCIÓN QUE ATIENDE:

DESCRIPCIÓN DEL FACTOR DE CORRECCIÓN:

ALBERTO GONZÁLEZ:

CONCERTADA:

UNIDAD:

NÚMERO:

3 Mar. 3, Trimestral

Manejo sustantivo y distribución del agua

0201030101 Manejo de aguas residuales, drenaje y saneamiento

0201030101 Construcción de infraestructura para drenaje y saneamiento

Considera el estudio de prefactibilidad que se lleve a cabo para el desarrollo de aguas residuales y saneamiento de modo de drenaje y saneamiento, manteniendo en condiciones adecuadas la infraestructura para proporcionar una mejor calidad de vida a la población.

PRO DESARROLLO URBANO Y OBRAS PÚBLICAS

124 Obras Públicas

ESTRUCTURA DEL INDICADOR

FRECUENCIA DE MEDICIÓN:

Trimestral

PRIMERA FICHA TÉCNICA DE SEGUIMIENTO DE INDICADORES 2024 DE GESTIÓN O ESTRATÉGICO

TIPO DE FICHA: OSEEM

COMPORTAMIENTO DE LA METAS DEL SEMESTRE EN TRIMESTRE SEGUIMIENTO

DESCRIPCIÓN DE AGUAS RESIDUALES TRÁFICO EN LAS ÁREAS URBANAS	VARIABLE	UNIDAD DE MEDIDA	OPERACIÓN	META ANUAL	AVANCE TRIMESTRAL		AVANCE ACUMULADO					
					Programado	Avanzado	Programado	Avanzado				
Desarrollo de aguas residuales tráficos en las áreas urbanas	Desarrollo de aguas residuales tráficos en las áreas municipales	Comparto de las metas	Suma	428	130	250	130	250	130	250	130	250
Val de los diferentes tiempos		Comparto de las metas	Suma	428	130	250	130	250	130	250	130	250

COMPORTAMIENTO DEL INDICADOR DESCRIPCIÓN DE LA META ANUAL

DESCRIPCIÓN DE AGUAS RESIDUALES TRÁFICO EN LAS ÁREAS MUNICIPALES	META ANUAL	TRIMESTRE EN SEGUIMIENTO				AVANCE ACUMULADO			
		Programado	Avanzado	EFM	SEÑALADO	Programado	Avanzado	EFM	SEÑALADO
100.00	100.00	100.00	100.00	100.00	100.00	100.00	100.00	100.00	

EVALUACIÓN DEL INDICADOR



MUNICIPIO DE OZUMBA
 GOBIERNO MUNICIPAL
 CARRILLO DE LA OZA VIAL, 2022-2024
 PLAN DE DESARROLLO URBANO Y OBRAS PÚBLICAS

DIRECCIÓN DE OBRAS PÚBLICAS

Eduardo

Art. José Luis López Velazco



MUNICIPIO DE OZUMBA
 GOBIERNO MUNICIPAL
 CARRILLO DE LA OZA VIAL, 2022-2024
 PLAN DE DESARROLLO URBANO Y OBRAS PÚBLICAS

FICHA DE ELABORACIÓN: USM/2024

Núm. 158 de 2024



MUNICIPIO DE OCUILPAN

PROYECTO TÉCNICO DE SEGUIMIENTO DE INDICADORES 2024 DE GESTIÓN O ESTADÍSTICO

TIPO DE FICHA: OSSEM

3 Par. 3. Terminal

Mejoramiento y distribución del agua

03101811 Trabajo de agua residual, drenaje y saneamiento

0310191101 Conductos de interceptación para drenaje y saneamiento

031019110101 Construcción de conductos de interceptación para drenaje y saneamiento en condiciones adecuadas a la infraestructura

PROYECTO PRESUPUESTARIO:

OBJETIVO DEL PROGRAMA PRESUPUESTARIO:

DEPENDENCIA GENERAL:

DEPENDENCIA AJUJADA:

154 Obras Públicas

154 Obras Públicas

154 Obras Públicas

154 Obras Públicas

154 Obras Públicas

154 Obras Públicas

154 Obras Públicas

154 Obras Públicas

154 Obras Públicas

154 Obras Públicas

154 Obras Públicas

154 Obras Públicas

154 Obras Públicas

154 Obras Públicas

154 Obras Públicas

154 Obras Públicas

154 Obras Públicas

154 Obras Públicas

154 Obras Públicas

154 Obras Públicas

154 Obras Públicas

154 Obras Públicas

154 Obras Públicas

154 Obras Públicas

PLAN DE DESARROLLO:

PROGRAMA PRESUPUESTARIO:

PROYECTO PRESUPUESTARIO:

OBJETIVO DEL PROGRAMA PRESUPUESTARIO:

DEPENDENCIA GENERAL:

DEPENDENCIA AJUJADA:

NOMBRE DEL INDICADOR:

FORMULA DEL CALCULO:

INTERFERENCIA:

DIMENSION QUE MIDE:

DESCRIPCION DEL FACTOR DE COMPARACION:

AMBITO GEOGRAFICO:

COBERTURA:

UNIDAD:

Numero: NA 31

Presupuesto de propuestas realizadas a la infraestructura para el tratamiento de aguas residuales.

Inspección de la infraestructura para el tratamiento de aguas residuales (manifestación de la infraestructura para el tratamiento de aguas residuales programadas)

Inspección de la infraestructura para el tratamiento de aguas residuales (manifestación de la infraestructura para el tratamiento de aguas residuales).

Actividades realizadas en el año anterior

Municipal

Cien por ciento de la población

Entre del 2024

Entre del 2024

Entre del 2024

Entre del 2024

Entre del 2024

Entre del 2024

Entre del 2024

Entre del 2024

Entre del 2024

Entre del 2024

Entre del 2024

Entre del 2024

Entre del 2024

Entre del 2024

Entre del 2024

Entre del 2024

Entre del 2024

Entre del 2024

Entre del 2024

Entre del 2024

Entre del 2024

ESTRUCTURA DEL INDICADOR

COMPORTAMIENTO DE LAS RESULTAS DURANTE EL TRIMESTRE DESEMBOLADO

COMPORTAMIENTO DE LAS RESULTAS DURANTE EL TRIMESTRE DESEMBOLADO

COMPORTAMIENTO DE LAS RESULTAS DURANTE EL TRIMESTRE DESEMBOLADO

COMPORTAMIENTO DE LAS RESULTAS DURANTE EL TRIMESTRE DESEMBOLADO

COMPORTAMIENTO DE LAS RESULTAS DURANTE EL TRIMESTRE DESEMBOLADO

COMPORTAMIENTO DE LAS RESULTAS DURANTE EL TRIMESTRE DESEMBOLADO

COMPORTAMIENTO DE LAS RESULTAS DURANTE EL TRIMESTRE DESEMBOLADO

COMPORTAMIENTO DE LAS RESULTAS DURANTE EL TRIMESTRE DESEMBOLADO

COMPORTAMIENTO DE LAS RESULTAS DURANTE EL TRIMESTRE DESEMBOLADO

COMPORTAMIENTO DE LAS RESULTAS DURANTE EL TRIMESTRE DESEMBOLADO

COMPORTAMIENTO DE LAS RESULTAS DURANTE EL TRIMESTRE DESEMBOLADO

COMPORTAMIENTO DE LAS RESULTAS DURANTE EL TRIMESTRE DESEMBOLADO

COMPORTAMIENTO DE LAS RESULTAS DURANTE EL TRIMESTRE DESEMBOLADO

COMPORTAMIENTO DE LAS RESULTAS DURANTE EL TRIMESTRE DESEMBOLADO

COMPORTAMIENTO DE LAS RESULTAS DURANTE EL TRIMESTRE DESEMBOLADO

COMPORTAMIENTO DE LAS RESULTAS DURANTE EL TRIMESTRE DESEMBOLADO

COMPORTAMIENTO DE LAS RESULTAS DURANTE EL TRIMESTRE DESEMBOLADO

COMPORTAMIENTO DE LAS RESULTAS DURANTE EL TRIMESTRE DESEMBOLADO

COMPORTAMIENTO DE LAS RESULTAS DURANTE EL TRIMESTRE DESEMBOLADO

COMPORTAMIENTO DE LAS RESULTAS DURANTE EL TRIMESTRE DESEMBOLADO

COMPORTAMIENTO DE LAS RESULTAS DURANTE EL TRIMESTRE DESEMBOLADO

COMPORTAMIENTO DE LAS RESULTAS DURANTE EL TRIMESTRE DESEMBOLADO

COMPORTAMIENTO DE LAS RESULTAS DURANTE EL TRIMESTRE DESEMBOLADO

COMPORTAMIENTO DE LAS RESULTAS DURANTE EL TRIMESTRE DESEMBOLADO

COMPORTAMIENTO DE LAS RESULTAS DURANTE EL TRIMESTRE DESEMBOLADO

COMPORTAMIENTO DE LAS RESULTAS DURANTE EL TRIMESTRE DESEMBOLADO

AVANCE TRIMESTRAL

AVANCE TRIMESTRAL

AVANCE TRIMESTRAL

AVANCE TRIMESTRAL

AVANCE TRIMESTRAL

AVANCE TRIMESTRAL

AVANCE TRIMESTRAL

AVANCE TRIMESTRAL

AVANCE TRIMESTRAL

AVANCE TRIMESTRAL

AVANCE TRIMESTRAL

AVANCE TRIMESTRAL

AVANCE TRIMESTRAL

AVANCE TRIMESTRAL

AVANCE TRIMESTRAL

AVANCE TRIMESTRAL

AVANCE TRIMESTRAL

AVANCE TRIMESTRAL

AVANCE TRIMESTRAL

AVANCE TRIMESTRAL

AVANCE TRIMESTRAL

AVANCE TRIMESTRAL

AVANCE TRIMESTRAL

AVANCE TRIMESTRAL

AVANCE TRIMESTRAL

AVANCE TRIMESTRAL

AVANCE TRIMESTRAL

AVANCE ACUMULADO

AVANCE ACUMULADO

AVANCE ACUMULADO

AVANCE ACUMULADO

AVANCE ACUMULADO

AVANCE ACUMULADO

AVANCE ACUMULADO

AVANCE ACUMULADO

AVANCE ACUMULADO

AVANCE ACUMULADO

AVANCE ACUMULADO

AVANCE ACUMULADO

AVANCE ACUMULADO

AVANCE ACUMULADO

AVANCE ACUMULADO

AVANCE ACUMULADO

AVANCE ACUMULADO

AVANCE ACUMULADO

AVANCE ACUMULADO

AVANCE ACUMULADO

AVANCE ACUMULADO

AVANCE ACUMULADO


AVANCE ACUMULADO

AVANCE ACUMULADO

AVANCE ACUMULADO

AVANCE ACUMULADO


AVANCE ACUMULADO



DIRECCION DE OBRAS PUBLICAS

Elaboro

Art. José Luis López Velázquez



OTORGADO DE INFORMACION FINANCIERA

OTORGADO DE INFORMACION FINANCIERA

OTORGADO DE INFORMACION FINANCIERA

OTORGADO DE INFORMACION FINANCIERA

OTORGADO DE INFORMACION FINANCIERA



MUNICIPIO DE OCUILPAN

PLAN DE DESARROLLO F.E. TRANSVERSAL:

TEMA DE DESARROLLO: PROYECTO PRESUPUESTARIO: OBJETIVO DEL PROGRAMA PRESUPUESTARIO: DEPENDENCIA GENERAL: DEPENDENCIA AUXILIAR:

3 Pilar, 3, Terrestrial

Municipio sustentable y distribución del agua 02010301 Manejo de aguas residuales, drenaje y saneamiento 0201030101 Construcción de infraestructura para drenaje y saneamiento

Condiciones de ejecución de presupuesto que se tiene a cargo para el tratamiento de aguas residuales y saneamiento de redes de drenaje y saneamiento, manteniendo en condiciones adecuadas la infraestructura para proporcionar un mejor estado de vida a la población. PRO DESARROLLO URBANO Y OBRAS PUBLICAS 124 Obras Públicas

PRM-088 FICHA TECNICA DE SEGUIMIENTO DE INDICADORES 2024 DE GESTION O ESTADISTICO

TIPO DE FICHA: OSEMA

NOMBRE DEL INDICADOR: FÓRMULA DEL CÁLCULO:

Porcentaje de acciones y actividades cumplidas para el mantenimiento de la infraestructura para el tratamiento de aguas residuales. (Acumulación de las acciones y actividades para el mantenimiento de la infraestructura para el tratamiento de aguas residuales evaluado/requerido de las acciones y actividades para el mantenimiento de la infraestructura para el tratamiento de aguas residuales programado)*100

ESTRUCTURA DEL INDICADOR

INTERPRETACION: DIMENSION QUE MIDE: DESCRIPCION DEL FACTOR: ALIAMENTO ORGANIZATIVO: COBERTURA: UNIDAD DE MEDIDA:

Ejecución de acciones y actividades para el mantenimiento de la infraestructura para el tratamiento de aguas residuales. Escalas y redes de alcantarillado para el mantenimiento de la infraestructura para el tratamiento de aguas residuales. Actividades realizadas en el año anterior. Municipal. Que por dentro de la población. Enero del 2024.

FRECUENCIA DE MEDICIÓN:

Trimestral

Numero: NA 32

DESCRIPCIÓN DE LAS ACCIONES Y ACTIVIDADES PARA EL MANTENIMIENTO DE LA INFRAESTRUCTURA PARA EL TRATAMIENTO DE AGUAS RESIDUALES	UNIDAD DE MEDIDA	INDICADOR DE MEDIDA	OPERACION	META ANUAL	AVANCE TRIMESTRAL		AVANCE ACUMULADO					
					Programado	%	Programado	%				
Acumulación de las acciones y actividades para el mantenimiento de la infraestructura para el tratamiento de aguas residuales evaluado/requerido de las acciones y actividades para el mantenimiento de la infraestructura para el tratamiento de aguas residuales programado	Porcentaje	Porcentaje	Sumable	420	1,00	25,00	1,00	100,00	1,00	25,00	1,00	100,00
Acumulación de las acciones y actividades para el mantenimiento de la infraestructura para el tratamiento de aguas residuales evaluado/requerido de las acciones y actividades para el mantenimiento de la infraestructura para el tratamiento de aguas residuales programado	Porcentaje	Porcentaje	Sumable	420	1,00	25,00	1,00	100,00	1,00	25,00	1,00	100,00

Aplicación de los acciones y actividades para el mantenimiento de la infraestructura para el tratamiento de aguas residuales realizadas

META ANUAL	COMPORTAMIENTO DE LA META ANUAL				DESCRIPCIÓN DE LA META ANUAL			
	Programado	Avanzado	EN%	SEÑALADO	Programado	Avanzado	EN%	SEÑALADO
100,00	100,00	100,00	100,00	Verde	100,00	100,00	100,00	Verde

REGISTRAR LOS RESULTADOS Y ACTIVIDADES DE CADA UNIDAD SUBSISTEMA 1 Y 2 Y RESPECTO AL PROGRAMA

La meta anual se refiere al presupuesto y la meta del periodo del periodo.

Señala el responsable de la información:

responsable de la información y/o de las metas

131 Oscar Velasco

DIRECCIÓN DE OBRAS PÚBLICAS

Eulandio

Arg. José Luis López Velasco

SECRETARÍA DE INFORMACIÓN, PLANEACIÓN Y EVALUACIÓN

FICHA DE EVALUACIÓN 14/00/24 Pág. 102 de 254



MUNICIPIO DE OZUMA

Plan-088 FICHA TECNICA DE SEGUIMIENTO DE INDICADORES 2024 DE GESTION O ESTRATEGICO

TIPO DE FICHA: OSEEM

PLAN DE DESARROLLO (E TRANSVERSAL): 3 Plan: 3: Terminal

TEMA DE DESARROLLO: Manejo sustentable y distribución del agua

PROGRAMA PRESUPUESTARIO: 0201000100010001 Manejo de aguas residuales, drenaje y alcantarillado

PROYECTO PRESUPUESTARIO: 020100010101 Construcción de infraestructura para drenaje y alcantarillado

OBJETIVO DEL PROGRAMA PRESUPUESTARIO: Considera el conjunto de actividades que se tienen a cabo para el tratamiento de aguas residuales y saneamiento de calles de drenaje y alcantarillado, manteniendo en condiciones adecuadas la infraestructura para proporcionar una mejor calidad de vida a la población.

DEPENDENCIA GENERAL: P00 DESARROLLO URBANO Y OBRAS PUBLICAS

DEPENDENCIA AUXILIAR: 124 Obras Pùblicas

ESTRUCTURA DEL INDICADOR

NOMBRE DEL INDICADOR: Porcentaje de mantenimiento de la infraestructura para el tratamiento de aguas residuales realizadas.

FORMULA DEL CALCULO: (Mantenimiento de la infraestructura para el tratamiento de aguas residuales realizado/mantenimiento de la infraestructura para el tratamiento de aguas residuales programado)*100

INTERPRETACION: Eficacia

DIRECCION QUE ATIENDE: Adhucende realizadas en el año anterior

DESCRIPCION DEL FACTOR DE CORRECCION: Municipal

AMBITO ORGANIZATIVO: Civil por datos de la poblacion

COBERTURA: COBERTURA

UNIDAD DE MEDIDA: Ejevo del 2024

Numero: NA 33

DESCRIPCION DE LA METRICA	UNIDAD DE MEDIDA	OPERACION	META ANUAL	AVANCE TRIMESTRAL		AVANCE ACUMULADO	
				Programado	%	Programado	%
Mantenimiento de la infraestructura para el tratamiento de aguas residuales realizada	Porcentaje	Operaciones	426	120	282	100	100.00
Mantenimiento de la infraestructura para el tratamiento de aguas residuales programado	Porcentaje	Operaciones	426	120	282	100	100.00

Mantenimiento de la infraestructura para el tratamiento de aguas residuales realizada

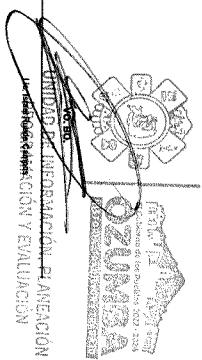
META ANUAL	TRIMESTRE: Enero-Marzo			
	AVANCE TRIMESTRAL		AVANCE ACUMULADO	
	Programado	Asignado	Programado	Asignado
100.00	100.00	100.00	100.00	100.00

EVALUACION DEL INDICADOR



DIRECCION DE OBRAS PUBLICAS

Art. José Luis López Velaz



UNIDAD DE INFORMACION, PLANEACION Y EVALUACION



MUNICIPIO DE OZUMBA

FORM-008 FICHA TECNICA DE SEGUIMIENTO DE INDICADORES 2024 DE GESTION O ESTRATEGICO

TIPO DE FICHA: OSSEMA

PLAN DE DESARROLLO P.E. TRANSVERSAL: 3 Planes, 3 Territorial

TEMA DE DESARROLLO: Manejo sustentable y distribución del agua

PROGRAMA PRESUPUESTARIO: 0201030101 Manejo de aguas superficiales, drenaje y alcantarillado

OBJETIVO DEL PROGRAMA PRESUPUESTARIO: Construcción de infraestructura para drenaje y alcantarillado

DEPENDENCIA GENERAL: Considera el estudio de factibilidad que se tiene a cargo para el tratamiento de aguas residuales y saneamiento de redes de drenaje y alcantarillado, manteniendo en condiciones adecuadas la infraestructura para proporcionar un mejor estado de vida a la población.

DEPENDENCIA AUXILIAR: FPO DESARROLLO URBANO Y OBRAS PUBLICAS

NOMBRE DEL INDICADOR: Porcentaje de mantenimiento de la infraestructura para drenaje y alcantarillado realizados.

FORMULA DEL CALCULO: (Mantenimiento a la infraestructura de drenaje y alcantarillado realizado/mantenimiento a la infraestructura de drenaje y alcantarillado programado) *100

INTERPRETACION: Eficacia

DIMENSION QUE ATIENDE: Actividades realizadas en el año anterior

DESCRIPCION DEL FACTOR DE COMPARACION: Municipal

AMBITO GEOGRAFICO: Calle por dentro de la población

CONSENTIDA: Enero del 2024

LINK A BASE:

Numero: NA_41

ESTRUCTURA DEL INDICADOR

FRECUENCIA DE MEDICION: Trimestral

CONCEPTOS DE LA VARIABLE SOBRE EL TRIMESTRE SELECCIONADO

Variable	UNIDAD DE MEDIDA	OPERACION	META ANUAL	AVANCE TRIMESTRAL		AVANCE ACUMULADO	
				Programado	%	Programado	%
Mantenimiento a la infraestructura de drenaje y alcantarillado realizados	Porcentaje de mantenimiento	Sumado	420	120	28.0	120	28.0
Mantenimiento a la infraestructura de drenaje y alcantarillado programado	Porcentaje de mantenimiento	Sumado	420	120	28.0	120	28.0

CONFORMAMIENTO DEL INDICADOR DESCRIPCION DE LA META ANUAL

META ANUAL	TRIMESTRE SELECCIONADO				AVANCE ACUMULADO			
	Programado	Acreditado	ETM	SEÑALADO	Programado	Acreditado	ETM	SEÑALADO
100.00	100.00	100.00	100.00	Valde	100.00	100.00	100.00	Valde

DESCRIPCION DE RESULTADOS Y JUSTIFICACION EN CASO DE INCUMPLIMIENTO SUPERIOR A 5% EN RESPECTO AL O PROGRAMADO


La meta se cumplió y se realizó el servicio que corresponde.

EVALUACION DEL INDICADOR



Alcaldía Municipal
MUNICIPIO DE OZUMBA
CALLE DE LA LIBERTAD S/N. COLONIA SAN JUAN DE LOS RIOS
OZUMBA, PUEBLA, C.P. 72000, MÉXICO
TEL: 01 (52) 221 222 222
WWW.MUNICIPIODEOZUMBA.PUEBLA.GOV.MX

REGISTRADO PÚBLICAMENTE
SECRETARÍA DE ECONOMÍA
CARRILLO DE LA MANZANA 100
PUEBLA, PUEBLA, C.P. 72000, MÉXICO
TEL: 01 (52) 221 222 222
WWW.REGISTRADOPUBLICAMENTE.GOV.MX



SECRETARÍA DE ECONOMÍA
CARRILLO DE LA MANZANA 100
PUEBLA, PUEBLA, C.P. 72000, MÉXICO
TEL: 01 (52) 221 222 222
WWW.REGISTRADOPUBLICAMENTE.GOV.MX

DIRECCION DE OBRAS PUBLICAS

Art. José Luis López Viquez

EVALUADO

SECRETARÍA DE ECONOMÍA
CARRILLO DE LA MANZANA 100
PUEBLA, PUEBLA, C.P. 72000, MÉXICO
TEL: 01 (52) 221 222 222
WWW.REGISTRADOPUBLICAMENTE.GOV.MX



MUNICIPIO DE OZUMBA

Plan de Trabajo Técnico de Seguimiento de Indicadores 2024 de Gestión o Estratègico

TIPO DE FICHA: OSEEM

PLAN DE DESARROLLO (E/ TRANSVERSAL):
 TEMA DE DESARROLLO:
 PROGRAMA PRESUPUESTARIO:
 PROYECTO PRESUPUESTARIO:
 OBJETIVO DEL PROGRAMA PRESUPUESTARIO:
 DEPENDENCIA GENERAL:
 DEPENDENCIA ALTERNATIVA:

3 Plan 3, Tercera
 Vía de las Escondidas Invernes
 02010401
 020104010202 Promoción de la cultura ambiental
 020104010202 Promoción de la cultura ambiental
 Considera acciones relacionadas con la producción, conservación y restauración del medio ambiente, la mitigación de los contaminantes atmosféricos para mejorar la calidad del aire, así como la gestión integral de los residuos sólidos, el fomento de la participación ciudadana y la promoción de la educación ambiental en todos los sectores de la sociedad; diseñadas a promover el desarrollo sus
 000 ESCUELA
 160 Prevención y Control Ambiental

ESTRUCTURA DEL INDICADOR

NOMBRE DEL INDICADOR: Porcentaje de cumplimiento de operativos de inspección ambiental realizados.
 FÓRMULA DEL CÁLCULO: (Operativos de inspección realizados/Operativos de Inspección programados)*100
 INTERPRETACIÓN: cumplimiento de operativos de inspección ambiental realizados.
 DIMENSIÓN QUE MIDE: Eficacia
 DESCRIPCIÓN DEL FACTOR DE COMPARACIÓN: Actividades realizadas en el año anterior
 AUMENTO O DECREMENTO: Mensual
 COBERTURA: Casi por ciento de la población
 UNIDAD DE MEDIDA: Efecto del 2024
 Número: NA 11

FRECUENCIA DE MEDICIÓN:

Mensual

Operativos de inspección realizados	UNIDAD DE MEDIDA	OPERACIÓN	META ANUAL	AVANCE TRIMESTRAL				AVANCE ACUMULADO					
				Programado	%	Avanzado	%	Programado	%	Avanzado	%		
Operativos de inspección realizados	Programa de actividades	Sumado	420	120	28.6	120	28.6	120	28.6	120	28.6	120	28.6
Operativos de inspección programados	Programa de actividades	Sumado	420	120	28.6	120	28.6	120	28.6	120	28.6	120	28.6

COMPORTAMIENTO DEL INDICADOR DESCRIPCIÓN DE LA META ANUAL

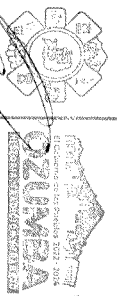
META ANUAL	TRIMESTRE: Enero-Marzo				AVANCE ACUMULADO			
	Programado	Avanzado	ETM	SEMÁFORO	Programado	Avanzado	ETM	SEMÁFORO
100.00	100.00	100.00	100.00	Verde	100.00	100.00	100.00	Verde

EVALUACIÓN DEL INDICADOR



DIRECCIÓN DE SERVICIOS PÚBLICOS

C. Carlos Manuel Calatay



UNIDAD DE INFORMACIÓN, PLANEACIÓN, PROGRAMACIÓN Y EVALUACIÓN

FORMA DE EVALUACIÓN: INDICADOR



MUNICIPIO DE OZUMBA

Plan de trabajo TÉCNICA DE SEGUIMIENTO DE INDICADORES 2024 DE GESTIÓN O ESTRATÉGICO

TIPO DE FICHA: OSEEM

PLAN DE DESARROLLO (E) TRANSVERSAL: 3 Plan 2, Tercera
TEMA DE DESARROLLO: Vida de las ecobiblias universas
PROGRAMA PRESUPUESTARIO: 02010401 Fideicomiso al ambiente
PROYECTO PRESUPUESTARIO: 0201040102 Promoción de la cultura ambiental
OBJETIVO DEL PROGRAMA PRESUPUESTARIO: Consolidar acciones y actividades con la producción, conservación y restauración del estado ambiental, la mitigación de los contaminantes atmosféricos para mejorar la calidad del aire, así como la gestión integral de los residuos sólidos, el fomento de la participación ciudadana y la promoción de la educación ambiental en todos los sectores de la sociedad, orientada a promover el desarrollo sus
DEPENDENCIA GENERAL: 090 ECOLOGÍA
DEPENDENCIA ALIADA: 140 Prevención y Control Ambiental

NOMBRE DEL INDICADOR: Porcentaje de demandas ambientales atendidas.
FORMULA DEL CALCULO: (Cuentas atendidas/Cuentas presentadas)*100
INTERPRETACION: Eficiencia en la atención de demandas ambientales.
DIMENSION QUE MIDE: Eficiencia
DESCRIPCION DEL FACTOR DE CALIFICACION: Actividades realizadas en el año anterior
ALIENTO/OCCUPACION: Mensual
CONVERTIR: Cuentas por demora de la población
UNIDAD DE MEDIDA: Eje de la 2024

CONSUMATIVO DE LAS UNIDADES SIGUIENTE EL TRIMESTRE SEGUENTE

VARIABLE	UNIDAD DE MEDIDA	OPERACION	META ANUAL	AVANCE TRIMESTRAL		AVANCE ACUMULADO	
				Programado	%	Programado	%
Cuentas atendidas	Registros administrativos	Suma	420	1,20	240	1,00	100,00
Cuentas presentadas	Registros administrativos	Suma	420	1,20	240	1,20	100,00

COMPORTAMIENTO DEL INDICADOR DESCRIPCION DE LA META ANUAL

META ANUAL	TRIMESTRE: Enero-Marzo			
	AVANCE TRIMESTRAL		AVANCE ACUMULADO	
	Programado	100,00	Programado	100,00
100,00	100,00	100,00	100,00	100,00

DEPENDENCIA DE REGISTROS Y VERIFICACION DE DATOS: INVOICACION SERVIDOR A LOS RESPECTO A LO PROGRAMADO
1. Identificar: Verificar la información de los registros de los servidores

EVALUACION DEL INDICADOR

DIRECCIÓN DE SERVICIOS PÚBLICOS
El Ayuntamiento
 C. César Manuel Cárdenas

SECRETARÍA DE ADMINISTRACIÓN, PLANEACIÓN Y EVALUACIÓN
 J. Fernando Sandoval Campos



MUNICIPIO DE QUILMA

PROYECTO TÉCNICO DE SEGUIMIENTO DE INDICADORES 2024 DE GESTIÓN O ESTRATÉGICO

TIPO DE FICHA: OSEEM

3 Pilar, 3, Terminal

Ciudad y comendadas conurbadas

020201010001 Cuarenta y cinco y otras pobladas

020201010001 Participación de ciudad

020201010001 Coordinación y ejecución de aplicaciones urbanas

020201010003 Control y supervisión de obras públicas

123 Desarrollo Urbano, 124 Obras Públicas

123 Desarrollo Urbano, 124 Obras Públicas

ESTRUCTURA DEL INDICADOR

NOMBRE DEL INDICADOR: Porcentaje de obras perforadas.
FÓRMULA DEL CÁLCULO: (Número de obras perforadas) / (Total de obras programadas a perforar) x 100

INTERFERENCIA: Obras perforadas.

DIMENSIÓN QUE MIDE: Eficiencia

DESCRIPCIÓN DEL FACTOR DE COMPARACIÓN: Actividades realizadas en el año anterior

ALIENTO GEOGRÁFICO: Municipal

COBERTURA: Caso por caso de la población

UNIDAD LÍQUIDE: Entero del 2024

FRECUENCIA DE MEDICIÓN:

Trimestral

Número: NA 1.1

COMPORTAMIENTO DE LAS VARIABLES DURANTE EL TRIMESTRE DESEARADO

Número de obras programadas	VALOR DE	UNIDAD DE MEDIDA		OPERACION	META ANUAL	AVANCE TRIMESTRAL				AVANCE ACUMULADO			
		Programada	Perforada			Programada	%	Acabada	%	Programada	%	Acabada	%
Total de obras programadas a perforar		100.00	Perforadas	Sumadas	0.00	1.00	25.00	1.00	100.00	1.00	25.00	1.00	100.00
		100.00	Perforadas	Sumadas	0.00	1.00	25.00	1.00	100.00	1.00	25.00	1.00	100.00

COMPORTAMIENTO DEL INDICADOR

DESCRIPCIÓN DE LA META ANUAL

META ANUAL	TRIMESTRE DESEARADO				AVANCE ACUMULADO			
	Programada	Acabada	ETM	SEALFONDO	Programada	Acabada	ETM	SEALFONDO
100.00	100.00	100.00	100.00	100.00	100.00	100.00	100.00	100.00

EVALUACIÓN DEL INDICADOR

La información se agrupa en comparación de las mediciones por período para observar:

Mejora Municipal
Observación general:
Observación específica:
Observación adicional:

no considerando lo urbano y zonas públicas
del desarrollo urbano y zonas públicas

DIRECCIÓN DE OBRAS PÚBLICAS
ELBORADO

Arg. José Luis López Velasco

UNIDAD DE INFORMACIÓN, PLANEACIÓN
Y EVALUACIÓN

FORMA DE EVALUACIÓN: INDICADOR

1999 16.06.2014



MUNICIPIO DE OZUIMA

PLAN DE DESARROLLO DE TRANSACCIONES:

3 Plan. 3. Variables

Plan de FOLIA TÉCNICA DE SEGUIMIENTO DE INDICADORES 2024 DE GESTIÓN O ESTABLECIMIENTO

TIPO DE FOLIA: OSEEM

TEMA DE DESARROLLO:
PROGRAMA PRESUPUESTARIO:
PROYECTO PRESUPUESTARIO:
OBJETIVO DEL PROGRAMA PRESUPUESTARIO:
DEPENDENCIA GENERAL:
DEPENDENCIA AUXILIAR:

Ciudades y comunidades sostenibles
020201010001 Desarrollo urbano y obras públicas
020201010201 Fortalecimiento de calles
020201010401 Construcción y reparación de edificaciones urbanas
Incluye las acciones para estudiar y regular el crecimiento urbano municipal vinculadas a un desarrollo regional sostenible en la medida como responsable de su planeación y ejecución de la obra pública que permita impulsar y mejorar las condiciones de la infraestructura urbana y vial en beneficio de los habitantes del municipio.
PRO DESARROLLO URBANO / OSEEM / OSEEM PÚBLICA
123 Desarrollo Urbano, 124 Obras Públicas

ESTRUCTURA DEL INDICADOR

020201010202 Participación comunitaria para el mejoramiento urbano
020201010303 Control y supervisión de obras públicas

NOMBRE DEL INDICADOR:
FORMULA DEL CALCULO:
INTERPRETACION:
DIMENSION QUANTITATIVA:
DESCRIPCION DEL FACTOR:
AMBITO GEOGRAFICO:
UNIDAD DE MEDIDA:

Porcentaje de gestiones y banquetas construidas.
Número de gestiones y banquetas construidas / Total de gestiones y banquetas programadas a construir * 100
gestiones y banquetas construidas.
Existencia
Actividades realizadas en el año anterior
Municipal
Cada por dentro de la población.
Ejemplo del 2024

FRECUENCIA DE MEDICIÓN:
Trimestral

Numero: NA 1.2

COMPORTAMIENTO DE LAS VARIABLES DURANTE EL TRIMESTRE SEGUIMIENTO

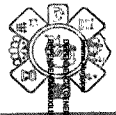
Variable	UNIDAD DE MEDIDA	OPERACION	META ANUAL	AVANCE TRIMESTRAL				AVANCE ACUMULADO			
				Programado	%	Avanzado	%	Programado	%	Avanzado	%
Total de gestiones y banquetas programadas a construir	Banquetas del estudio	Sumables	420	120	28.6	120	28.6	120	28.6	120	28.6
Total de gestiones y banquetas programadas a construir	Banquetas del estudio	Sumables	420	120	28.6	120	28.6	120	28.6	120	28.6

Muestra de gestiones y banquetas construidas

TRIMESTRE Enero-Marzo

META ANUAL	AVANCE TRIMESTRAL				AVANCE ACUMULADO			
	Programado	Avanzado	EF%	SEMAFORO	Programado	Avanzado	EF%	SEMAFORO
100.00	100.00	100.00	100.00	Verde	100.00	100.00	100.00	Verde

EVALUACION DEL INDICADOR



DIRECCION DE OBRAS PUBLICAS

[Signature]
Eduardo

Arg. José Luis López Velaz



DIRECCION DE INFORMACION, PLANEACION Y EVALUACION

[Signature]
Dra. Lissette Chávez



MUNICIPIO DE OCUILPAN

Plan de obra técnica de seguimiento de indicadores 2024 de Gestión o Estratégico

Tipo de ficha: OSEEM

PLAN DE DESARROLLO DE TRANSVERSAL:
 TEMA DE DESARROLLO:
 PROGRAMA PRESUPUESTARIO:
 PROYECTO PRESUPUESTARIO:

3º Plan 3, Transversal
 Ciudades y comunidades sostenibles
 0223191 Desarrollo urbano y áreas públicas
 02201010201 Fomento de la calidad
 02201010401 Construcción y ampliación de edificaciones urbanas

OBJETIVO DEL PROGRAMA PRESUPUESTARIO:
 DEPENDENCIA GENERAL:
 DEPENDENCIA AUXILIAR:

Incluir la acciones para ordenar y regular el crecimiento urbano mediante el desarrollo y un desarrollo regional sustentable, mejorando las condiciones de desarrollo urbano y fortaleciendo el papel del municipio en la materia como responsable de su desarrollo y bienestar y apoyando de la obra pública que permita mejorar y mejorar la condiciones de la infraestructura urbana y veal en beneficio de los habitantes.
 F30 DESARROLLO URBANO Y OBRAS PÚBLICAS
 123 Desarrollo Urbano, 124 Obras Públicas

ESTRUCTURA DEL INDICADOR

NOMBRE DEL INDICADOR:
 FORMALIDAD DEL CICLO:
 INTERFERENCIA:
 DIMENSION QUE ATIENDE:
 DESCRIPCIÓN DEL FACTOR DE COMUNICACIÓN:
 ABORTO RECURSIVO:
 COBERTURA:
 UNIDADES:

Porcentaje de gestiones y bandejas finalizadas
 Número de gestiones y bandejas finalizadas / Total de gestiones y bandejas programadas a realizar) *100
 gestiones y bandejas finalizadas
 Efectivas
 Actividades realizadas en el año anterior
 Municipal
 Cien por ciento de la población
 COBERTURA
 Efecto del 2024

Numero: NA_13

COMPORTAMIENTO DE LAS UNIDADES DURANTE EL TRIMESTRE BASELÍNEA

VARIABLE	UNIDAD DE MEDIDA	OPERACION	META ANUAL	AVANCE TRIMESTRAL		AVANCE ACUMULADO	
				Programado	%	Programado	%
Numero de gestiones y bandejas finalizadas	Porcentaje del total	Bandas	420	120	28.00	120	28.00
Total de gestiones y bandejas programadas a realizar	Porcentaje del total	Bandas	420	120	28.00	120	28.00

COMPORTAMIENTO DEL INDICADOR DESCRIPCIÓN DE LA META ANUAL

META ANUAL	TRIMESTRE: Enero-Marzo		AVANCE ACUMULADO	
	Programado	Avanzado	Programado	Avanzado
100.00	100.00	100.00	100.00	100.00

EVALUACION DEL INDICADOR

SECRETARÍA DE GOBIERNO MUNICIPAL
 DIRECCIÓN DE OBRAS PÚBLICAS
 ANEXO 1

SECRETARÍA DE GOBIERNO MUNICIPAL
 DIRECCIÓN DE INFORMACIÓN, PLANEACIÓN, PROGRAMACIÓN Y EVALUACIÓN
 ANEXO 1



MUNICIPIO DE OZUIMA

PLAN DE SEGUIMIENTO DE INDICADORES 2024 DE GESTIÓN O ESTRATÉGICO

TIPO DE FICHA: OSEEM

PLAN DE DESARROLLO LEY TRANSVERSAL:

TEMA DE DESARROLLO

PROGRAMA PRESUPUESTARIO:

PROYECTO PRESUPUESTARIO:

OBJETIVO DEL PROGRAMA PRESUPUESTARIO:

DEPENDENCIA GENERAL:

DEPENDENCIA AUXILIAR:

NOMBRE DEL INDICADOR:

FORMULA DEL CALCULO:

INTERPRETACION:

DIMENSION QUE ATIENDE:

DESCRIPCION DEL FACTOR DE COMPARACION:

AMBITO GEOGRAFICO:

UNIDAD BASE:

NUMERO: NA 21

3 Pilar 3, Terminal

Ciudades y comunidades asentadas

6228181 Desarrollo urbano y obras públicas

0220101001 Fortalecimiento de calles

0220101001

Construcción y ampliación de edificaciones urbanas

Incluir las acciones para construir o mejorar el desarrollo urbano municipal acorde a un desarrollo regional sustentable, mejorando las condiciones de desarrollo urbano y fortaleciendo el papel del municipio en la medida como responsable de sus decisiones y ejecución de la obra pública que permita mejorar y mejorar las condiciones de la infraestructura urbana y vital en beneficio de los habitantes

F00 DESARROLLO URBANO OBRAS PUBLICAS

523 Desarrollo Urbano, 124 Obras Públicas

ESTRUCTURA DEL INDICADOR

FRECUENCIA DE MEDICIÓN: Trimestral

0220101002 Participación comunitaria para el mejoramiento urbano

0220101003 Control y supervisión de obras públicas

Porcentaje de instalaciones de participación ciudadana en el mejoramiento urbano.
(Número de instalaciones de participación ciudadana en el mejoramiento urbano implementado / Total de instalaciones de participación ciudadana en el mejoramiento urbano programado) * 100

Total de instalaciones de participación ciudadana en el mejoramiento urbano

COMPORTEAMIENTO DE LA VARIABLE DURANTE EL TRIMESTRE SEleccionado

VARIABLE	UNIDAD DE MEDIDA	OPERACION	META ANUAL	AVANCE TRIMESTRAL		AVANCE ACUMULADO	
				Programado	%	Programado	%
Instalaciones de participación ciudadana en el mejoramiento urbano	Unidad de medidas	Sumatoria	420	120	28,60	120	100,00
Total de instalaciones de participación ciudadana en el mejoramiento urbano	Unidad de medidas	Sumatoria	420	120	28,60	120	100,00

COMPORTEAMIENTO DEL INDICADOR DESCRIPCION DE LA META ANUAL

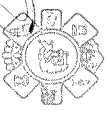
META ANUAL	TRIMESTRE: Enero-Marzo				AVANCE ACUMULADO			
	Programado	Avanzado	ETM	SEALFONCO	Programado	Avanzado	ETM	SEALFONCO
100,00	100,00	100,00	100,00	100,00	100,00	100,00	100,00	100,00

La información en este cuadro es responsabilidad del responsable del servicio. No debe ser modificada.

EVALUACION DEL INDICADOR



Alcaldía Municipal
Municipio de Ozuima
Calle 12 de Octubre, Ciudad de Ozuima, Yucatán, México



SECRETARÍA DE GOBIERNO MUNICIPAL
Municipio de Ozuima
Calle 12 de Octubre, Ciudad de Ozuima, Yucatán, México

DIRECCIÓN DE OBRAS PÚBLICAS

Alcaldía Municipal

Unidad de Información, Planeación y Evaluación

FORMA DE EVALUACION: INDICADOR



MUNICIPIO DE OQUIMBA

Plan-obra FICHA TECNICA DE SEGUIMIENTO DE INDICADORES 2024 DE GESTION O ESTRATEGICO

TIPO DE FICHA: OSEEM

PLAN DE DESARROLLO DE TRANSVERSAL:
TEMA DE DESARROLLO:
PROGRAMA PRESUPUESTARIO:
PROYECTO PRESUPUESTARIO:

3 Plan: 3; Temática:
Ciudades y comunidades sostenibles
0202401 Desempeño urbano y áreas públicas
02020101001 Puntaje medio de calles

OBJETIVO DEL PROGRAMA PRESUPUESTARIO:
DESEMPEÑO GENERAL
DESEMPEÑO AUXILIAR:

02020101001 Construcción y readecuación de edificaciones urbanas
Incluye las acciones para mejorar y regular el desarrollo urbano municipal considerando a un desarrollo regional sustentable, mejoramiento los asentamientos urbanos y fortalecimiento el papel del municipio en la materia como responsable de su planeación y ejecución de la obra pública que permita mejorar y mejorar la condiciones de la infraestructura urbana y vital en beneficio de los habitantes.
F20 DESARROLLO URBANO Y OBRAS PUBLICAS
123 Desempeño Urbano, 124 Obras Públicas

02020101002 Participación comunitaria para el mejoramiento urbano
02020101003 Círculo y supervisión de obras públicas

NOMBRE DEL INDICADOR:
FORMULA DEL CALCULO:
INTERPRETACION:
DIMENSION QUE ATIENDE:
DESCRIPCION DEL FACTOR DE COMPARACION:
AMBITO GEOGRAFICO:
CONCENTRACION:
UNIDADES:

Porcentaje de parques y jardines equipados.
Puntaje de parques y jardines equipados / Total de parques y jardines programados a equipar * 100
Parques y jardines equipados.
Eficiencia
Actividades realizadas en el año anterior
Municipal
Cien por ciento de la población
Euros del 2024

ESTRUCTURA DEL INDICADOR

FRECUENCIA DE MEDICION:

Trimestral

Numero: NA 31

COMPARATIVO DE LAS UNIDADES SOBRE EL TIEMPO: Base Anual

VARIABLE	UNIDAD DE MEDIDA	OPERACION	META ANUAL	AVANCE TRIMESTRAL			AVANCE ACUMULADO		
				Programado	%	Acumulado	Programado	%	Acumulado
Numero de parques y jardines equipados	Porcentaje de la población	Suma	4,85	1,80	36,90	1,80	36,90	1,80	36,90
Total de parques y jardines programados a equipar	Programa anual de equipamiento	Base Anual	4,85	1,80	36,90	1,80	36,90	1,80	36,90

COMPARATIVO DEL INDICADOR DESCRIPCION DE LA META ANUAL

META ANUAL	TRIMESTRE: Enero-Marzo			
	AVANCE TRIMESTRAL		AVANCE ACUMULADO	
	Programado	Acumulado	ETM	SEMIANFO
100,00	100,00	100,00	100,00	100,00

EVALUACION DEL INDICADOR



PLAN DE DESARROLLO MUNICIPAL
OQUIMBA
GOBIERNO REGIONAL COCHABAMBA
SECRETARÍA DE PLANEACIÓN Y EVALUACIÓN



SECRETARÍA DE PLANEACIÓN Y EVALUACIÓN
OQUIMBA
GOBIERNO REGIONAL COCHABAMBA

DIRECCIÓN DE OBRAS PÚBLICAS

RAFAEL

SECRETARÍA DE PLANEACIÓN Y EVALUACIÓN

LUIS ESTEBAN

FICHA DE EVALUACION INDICADOR

1999 - 100 de 204



MUNICIPIO DE OZUIMA

PROYECTO PLAN TECNICO DE SEGUIMIENTO DE INDICADORES 2024 DE GESTION O ESTRATEGICO

TIPO DE FICHA: OSEM

PLAN DE DESARROLLO EJE TRANSVERSAL:

3 Plan: 3: Territorial

TEMA DE DESARROLLO:

Ciudades y comunidades sostenibles

PROYECTO PRESUPUESTARIO:

0202010201 Desempeño urbano y abares publicas

PROYECTO PRESUPUESTARIO:

0202010201 Parámetros de calidad

OBJETIVO DEL PROGRAMA PRESUPUESTARIO:

Contribución y realización de edificaciones urbanas

DEBERENCA GENERAL:

Incluir y mejorar para mejorar la calidad de vida de la ciudadanía urbana mediante desarrollo a un desarrollo regional sustentable, mejorando las condiciones de desarrollo urbano y fortaleciendo el papel del municipio en la materia como responsable de su desarrollo y bienestar de la zona urbana que permite administrar y mejorar la condiciones de la infraestructura urbana y del bienestar de sus habitantes

DEBERENCA AUXILIAR:

F90 DESARROLLO URBANO Y OBRAS PUBLICAS
123 Desarrollo Urbano, 124 Obras Publicas

ESTRUCTURA DEL INDICADOR

NOMBRE DEL INDICADOR:

Porcentaje de mantenimientos a parques y jardines realizados.

FORMULA DEL CALCULO:

(Número de parques y jardines con mantenimiento realizado / Total de parques y jardines del municipio) * 100

INTERPRETACION:

mantenimientos a parques y jardines realizados.

DIMENSION QUE ATIENDE:

Estadística

DESCRIPCION DEL FACTOR DE COMPENSACION:

Actividades realizadas en el año anterior

ASPECTO GEOGRAFICO:

Municipal

COBERTURA:

Casi por todo de la población

UNIDAD DE MEDIDA:

Porcentaje

FECHA:

Enero del 2024

NUMERO:

NA_12

FRECUENCIA DE MEDICION:

Trimestral

COMPORTAMIENTO DE LAS METRICAS DURANTE EL TRIMESTRE DE REFERENCIA

Variable	UNIDAD DE MEDIDA		OPERACION		META ANUAL		AVANCE TRIMESTRAL				AVANCE ACUMULADO			
	Programa anual	Proyecto anual	Suma	Resta	Programado	%	Programado	%	Avanzado	%	Programado	%	Avanzado	%
Número de parques y jardines con mantenimiento realizado			408		408		100	200	100	100	100	100	200	100
Total de parques y jardines del municipio			408		408		100	200	100	100	100	100	200	100

COMPORTAMIENTO DEL INDICADOR DESCRIPCION DE LA META ANUAL

META ANUAL	TRIMESTRE DE REFERENCIA				AVANCE ACUMULADO			
	Programado	Avanzado	EF%	SEMAFORO	Programado	Avanzado	EF%	SEMAFORO
100.00	100.00	100.00	100.00	Verde	100.00	100.00	100.00	Verde

EVALUACION DEL INDICADOR

DIRECCION DE OBRAS PUBLICAS

DIRECCION DE OBRAS PUBLICAS



MUNICIPIO DE OZUIMA

Plan de Desarrollo de Transversal:

TIPO DE FICHA: OSEM

3 Plan 3: Terrenal

Ciudades y comunidades localizadas

02020101001 Desarrollo urbano y obras públicas

02020101001 Fomento de la cultura

02020101001

Construcción y adaptación de edificaciones urbanas

Incluir las acciones para ordenar, regular el crecimiento urbano mediante el establecimiento a un desarrollo urbano sustentable, ordenamiento del territorio urbano y fortalecimiento del papel del municipio en la materia como responsable de su ordenación y ejecución de la obra pública que permita mejorar y mejorar las condiciones de la infraestructura urbana y veal en beneficio de los habitantes

FBO DESARROLLO URBANO Y OBRAS PÚBLICAS

123 Desarrollo Urbano, 124 Obras Públicas

02020101002 Participación comunitaria para el mejoramiento urbano

02020101003 Control y supervisión de obras públicas

Control y supervisión de obras públicas

Ordenamiento del territorio urbano y fortalecimiento del papel del municipio en la materia como responsable de su ordenación y ejecución de la obra pública que permita mejorar y mejorar las condiciones de la infraestructura urbana y veal en beneficio de los habitantes

FBO DESARROLLO URBANO Y OBRAS PÚBLICAS

123 Desarrollo Urbano, 124 Obras Públicas

ESTRUCTURA DEL INDICADOR

FRECUENCIA DE MEDICIÓN:

Trimestral

Porcentaje de construcción de viviendas urbanas.

(Número de viviendas urbanas construidas / Total de viviendas programadas a construir) * 100

construcción de viviendas urbanas.

Edificios

Actividades realizadas en el año anterior

Municipal

Ciudad por dentro de la población

Urbana

Urbana

Urbana

Urbana

Urbana

Comportamiento de la variable durante el trimestre base

Variable	UNIDAD DE MEDIDA	OPERACION	META ANUAL	AVANCE TRIMESTRAL		AVANCE ACUMULADO	
				Programado	%	Programado	%
Variable de vivienda urbana construida	Programa social	Suma	420	140	200	140	200
Total de viviendas programadas a construir	Programa social	Suma	420	140	200	140	200

COMPORTAMIENTO DEL INDICADOR DESCRIPCION DE LA META ANUAL

META ANUAL	TRIMESTRE: Enero-Marzo			
	Programado	Acumulado	ETM	SEMIANIO
100.00	100.00	100.00	100.00	100.00

EVALUACION DEL INDICADOR

DIRECCIÓN DE OBRAS PÚBLICAS
 Ciudad de Ozuima, Quintana Roo
 Calle 10 de Octubre, s/n.

DIRECCIÓN DE PLANEACIÓN, MONITOREO, EVALUACIÓN Y SEGUIMIENTO
 Ciudad de Ozuima, Quintana Roo
 Calle 10 de Octubre, s/n.



MUNICIPIO DE OCUILPAN

PLAN DE DESARROLLO (E) TRANSVERSAL:

TEMA DE DESARROLLO:
PROGRAMA PRESUPUESTARIO:
PROYECTO PRESUPUESTARIO:

OBJETIVO DEL PROGRAMA PRESUPUESTARIO:

DEPENDENCIA GENERAL:
DEPENDENCIA AJUANAL:

NOMBRE DEL INDICADOR:

FORMULA DEL CALCULO:

INTERPRETACION:

DIRECCION QUE ATIENDE:

DESCRIPCION DEL FACTOR DE CORRECCION:

AMBITO ORGANIZATIVO:

CORRENTIVA:

USO DE FONDOS:

PRIMERA FICHA TECNICA DE SEGUIMIENTO DE INDICADORES 2024 DE GESTION O ESTRATEGICO

TIPO DE FICHA: OSSEM

3 Plan 3, Tercer nivel
Ciudades y comunidades sostenibles
02201010201 Desarrollo urbano y obras públicas
02201010201 Fortalecimiento de calles
02201010201 Construcción y rehabilitación de edificaciones urbanas

Incluye las acciones para construir y regular el crecimiento urbano mediante el desarrollo de un desarrollo regional sustentable, mejorando las condiciones de desarrollo urbano y fortalecimiento del papel del municipio en la materia como responsable de su planeación y ejecución de la obra pública que permita mejorar y mejorar las condiciones de la infraestructura urbana y vital en beneficio de los habitantes

ESTRUCTURA DEL INDICADOR

FRECUENCIA DE MEDICION:

Tercer nivel

Numero: NA_42

COMPONENTES DEL PLAN DE OBRAS DEL INDICADOR EN TERCER NIVEL:

VARIABLE	UNIDAD DE MEDIDA	OPERACION	META ANUAL	AVANCE TRIMESTRAL				AVANCE ACUMULADO			
				Programado	%	Absoluto	%	Programado	%	Absoluto	%
Índice de ciudades urbanas sostenibles	Programa social	Obra	420	120	28.57	120	100.00	120	28.57	120	100.00
Índice de ciudades urbanas sostenibles	Programa social	Obra	420	120	28.57	120	100.00	120	28.57	120	100.00

Numero de variables urbanas sostenibles:

META ANUAL	AVANCE TRIMESTRAL				AVANCE ACUMULADO			
	Programado	Absoluto	ETM	SEMANA	Programado	Absoluto	ETM	SEMANA
100.00	100.00	100.00	100.00	100.00	100.00	100.00	100.00	100.00

DESCRIPCION DE METODOS Y PROCEDIMIENTOS DE REGISTRO, MONITORIO, EVALUACION Y SI SE REFLECTE AL PROGRAMA:

EVALUACION DEL INDICADOR



DIRECCION DE OBRAS PUBLICAS

Edilberto

Art. 204 del Libro Ejez. Vigente



SECRETARIA DE INFORMACION, PLANEACION Y EVALUACION

Le. Juan Carlos Campos

FICHA DE EVALUACION INDICADOR

Núm. 172 de 2024



MUNICIPIO DE OZUMA

Plan-Objeto FICHA TECNICA DE SEGUIMIENTO DE INDICADORES 2024 DE GESTION O ESTRATEGICO

TIPO DE FICHA: OSEM

PLAN DE DESARROLLO IJE TRANSVERSAL:
 TEMA DE DESARROLLO:
 PROGRAMA PRESUPUESTARIO:
 PROYECTO PRESUPUESTARIO:

3 PLAN 3: Territorial
 Ciudadales y comunidades localizadas
 022031010201 Desarrollo urbano y otras poblaciones
 022031010201 Fomento de las calles
 022031010401 Construcción y ampliación de edificaciones urbanas

022031010202 Participación comunitaria para el mejoramiento urbano
 022031010503 Control y supervisión de obras públicas

OBJETIVO DEL PROGRAMA PRESUPUESTARIO:
 DEPENDENCIA GENERAL:
 DEPENDENCIA ALIAR:
 DEPENDENCIA ALIAR:

Incluir las acciones para ordenar y regular el crecimiento urbano municipal incorporando a un desarrollo regional sustentable, ordenamiento los asentamientos urbanos y fortalecimiento el papel del municipio en la materia como responsable de su planeación y ejecución de la obra pública que permita mejorar y mejorar las condiciones de la infraestructura urbana y veal al beneficio de los habitantes.
 POB DESARROLLO URBANO Y OBRAS PUBLICAS
 123 Desarrollo Urbano, 124 Obras Publicas

ESTRUCTURA DEL INDICADOR

NOMBRE DEL INDICADOR: Porcentaje de obras en la rehabilitación de caminos y calles rurales
 FÓRMULA DEL CALCULO: (Número de caminos y calles rurales rehabilitados / Total de caminos y calles rurales programados a rehabilitar) * 100
 INTERPRETACIÓN: Porcentaje de rehabilitación de caminos y calles rurales
 DIMENSIÓN QUE ATIENDE: Eficacia
 DESCRIPCIÓN DEL FACTOR DE CORRECCIÓN: Actividades realizadas en el año anterior

FRECUENCIA DE MEDICIÓN: Trimestral

ASIGNO RESPONSABLE: Municipal
 COBERTURA: Cien por ciento de la población
 UNIDAD MEDIDA: Urea Mts
 Número: NA 43

COMPORTEAMIENTO DE LA META ANUAL SIGUIENTE EL TRIMESTRE SEGUIENTE

Variable	UNIDAD DE MEDIDA	OPERACION	META ANUAL	AVANCE TRIMESTRAL		AVANCE ACUMULADO	
				Programado	%	Programado	%
Índice de caminos y calles rurales rehabilitados	Programa anual	Sumada	420	1,20	26,0	1,20	26,0
Total de caminos y calles rurales programados a rehabilitar	Programa anual	Sumada	420	1,20	26,0	1,20	26,0

COMPORTAMIENTO DEL INDICADOR DESCRIPCIÓN DE LA META ANUAL

META ANUAL	TRIMESTRE EN EJECUCIÓN				AVANCE ACUMULADO			
	Programado	Asignado	ETM	SEMÁFORO	Programado	Asignado	ETM	SEMÁFORO
100,00	100,00	100,00	100,00	Verde	100,00	100,00	100,00	Verde

REGISTRAR EN RESULTADOS Y EXERCICIOS DE EJERCICIO INICIACION EJECUCION A LOS 15 DIAS SIGUIENTES AL COMPLETAR EL MES

EVALUACION DEL INDICADOR



DIRECCIÓN DE OBRAS PÚBLICAS

Estadano
 Ciudad Luis López Velasco

COMITÉ DE INFORMACIÓN, PLANEACIÓN, PRESUPUESTACIÓN Y EVALUACIÓN
 Ciudad Luis López Velasco



MUNICIPIO DE OZUYMA

PRIMERA FICHA TECNICA DE SEGUIMIENTO DE INDICADORES 2024 DE GESTION O ESTRATEGICO

TIPO DE FICHA: OSEEM

PLAN DE DESARROLLO / JE TRANSVERSAL:

3 PLAN 3: Territorial

TEMA DE DESARROLLO:

Ciudades y comunidades sostenibles

PROGRAMA PRESUPUESTARIO:

00202913 Desarrollo urbano y obras públicas

PROYECTO PRESUPUESTARIO:

00203010201 Fomento del cable

OBJETIVO DEL PROGRAMA PRESUPUESTARIO:

00203010101 Construcción y ampliación de estaciones urbanas

DEPENDENCIA GENERAL:

Indican las acciones para ordenar y regular el crecimiento urbano municipal vinculando a un desarrollo regional sostenible, ordenando los asentamientos de generación urbana y fomentando el papel del municipio en la gestión como responsable de su desarrollo y seguridad de la obra pública con permisos emitidos y mejorando las condiciones de la infraestructura urbana y vial en beneficio de los habitantes

DEPENDENCIA ALIADA:

F90 DESARROLLO URBANO Y OBRAS PUBLICAS
123 Desarrollo Urbano, 124 Obras Públicas

NOMBRE DEL INDICADOR:

Porcentaje de equipamiento de viviendas urbanas.

FORMULA DEL CALCULO:

$\frac{\text{Número de viviendas urbanas equipadas}}{\text{Total de viviendas programadas a equipar}} \times 100$

INTERVENCIÓN:

Equipamiento de viviendas urbanas.

DIMENSIÓN QUE ATIENDE:

Eficiencia

DESCRIPCIÓN DEL FACTOR DE CORRECCIÓN:

Adicionalidades realizadas en el año anterior

ALCANTARADO:

Municipal

UNIDAD MEDIDA:

Porcentaje

FECHA BASE:

Enero del 2024

NUMERO: NA 44

COMPROMISOS DE LA ENTIDAD DEBEN SER ELIMINADOS

VARIABLE	UNIDAD DE MEDIDA	OPERACION	META ANUAL	AVANCE TRIMESTRAL				AVANCE ACUMULADO			
				Programado	%	Acumulado	%	Programado	%	Acumulado	%
Número de viviendas urbanas equipadas	Porcentaje	Suma	420	1,20	260	1,90	100,00	1,90	2,20	1,90	100,00
Total de viviendas programadas a equipar	Programa anual	Suma	420	1,20	260	1,90	100,00	1,90	2,20	1,90	100,00


COMPORTAMIENTO DEL INDICADOR
DESCRIPCIÓN DE LA META ANUAL

META ANUAL	TRIMESTRE: Enero-Marzo				TRIMESTRE: Abril-Junio			
	Programado	Acumulado	ETM	SEMAFORO	Programado	Acumulado	ETM	SEMAFORO
100,00	100,00	100,00	100,00	Verde	100,00	100,00	100,00	Verde

RESERVA DE RECURSOS Y APLICACIONES EN CASO DE INNOVACION SERVIDOR A 20 Y RESERVO ALTO PRODUCTIVO

La entidad no tiene compromisos de inversión de inversión de inversión.

EVALUACION DEL INDICADOR



DIRECCIÓN DE OBRAS PÚBLICAS

Arquitecto Luis López Velasco

UNIDAD DE INFORMACIÓN, PLANEACIÓN Y EVALUACIÓN

Luz María Rueda Campos

FORMA DE EVALUACIÓN: INDICADOR NA 14 de 2024



MUNICIPIO DE OZUMA

Plan de trabajo 2024 de seguimiento de indicadores

TIPO DE FICHA: OSSEM

PLAN DE DESARROLLO (E) TRANSVERSAL:
 TEMA DE DESARROLLO:
 PROGRAMA PRESUPUESTARIO:
 PROYECTO PRESUPUESTARIO:

3 Fase 3: Terminal
 Ciudades y comunidades sostenibles
 03234181 Desarrollo urbano y áreas públicas
 02201010201 Promoción de calles

OBJETIVO DEL PROGRAMA PRESUPUESTARIO:
 DEPENDENCIA GENERAL:
 DEPENDENCIA AJUARAL:

Incluir la ejecución para ordenar y regular el crecimiento urbano mediante la construcción de un desarrollo regional sustentable, mejorando las condiciones de desarrollo urbano y fortaleciendo el papel del municipio en la medida como responsable de su desarrollo y aproposito de la zona pública que permite mejorar y mejorar las condiciones de la infraestructura urbana y vital en beneficio de los habitantes.
 P00 DESARROLLO URBANO Y OBRAS PUBLICAS
 123 Desarrollo Urbano, 124 Obras Publicas

ESTRUCTURA DEL INDICADOR

NOMBRE DEL INDICADOR:
 FÓRMULA DEL CÁLCULO:
 INTERVENCIÓN:
 DIMENSIÓN QUE ATIENDE:
 DESCRIPCIÓN DEL FACTOR DE CORRECCIÓN:
 ALIAMENTO ORGANIZATIVO:
 COBERTURA:
 UNIDADES:

Porcentaje de edificaciones urbanas construidas.
 (Número de edificaciones urbanas construidas / Total de edificaciones urbanas programadas a construir) *100
 Edificaciones urbanas construidas.
 Edificios
 Actividades realizadas en el año anterior

FRECUENCIA DE MEDICIÓN:
 Trimestral

Nombre: NA_51

COMPROMETIMIENTO DE LAS UNIDADES SUBSISTEMAS EN EL TRIMESTRE EVALUADO

VARIABLE	UNIDAD DE MEDIDA	OPERACION	META ANUAL	AVANCE TRIMESTRAL			AVANCE ACUMULADO		
				Programada	%	Avanzado	Programada	%	Avanzado
Número de edificaciones urbanas construidas	Programas valid de obras	Obra	426	120	28.0	120	100.0	120	28.0
Total de edificaciones urbanas programadas a construir	Programas valid de obras	Obra	426	120	28.0	120	100.0	120	28.0

COMPORTAMIENTO DEL INDICADOR

META ANUAL	TRIMESTRE: Enero-Marzo			AVANCE ACUMULADO		
	Programado	Avanzado	EF%	Programado	Avanzado	EF%
100.00	100.00	100.00	100.00	100.00	100.00	100.00

EVALUACION DEL INDICADOR

SECRETARÍA DE ECONOMÍA
 DIRECCIÓN DE OBRAS PÚBLICAS
 EVALUACIÓN

SECRETARÍA DE ECONOMÍA
 DIRECCIÓN DE OBRAS PÚBLICAS
 EVALUACIÓN DE INFORMACIÓN, PLANEACIÓN Y MONITOREO



MUNICIPIO DE OZUIMA

Plan-AB FICHA TÉCNICA DE SEGUIMIENTO DE INDICADORES 2024 DE GESTIÓN O ESTRATÉGICO

TIPO DE FICHA: OSEMA

PLAN DE DESARROLLO (P.E. TRANSVERSAL):

TEMA DE DESARROLLO:
PROGRAMA PRESUPUESTARIO:
PROYECTO PRESUPUESTARIO:

3 Plan 3 Temático
 Ciudadanía y comunidades sostenibles
 0220191 Desarrollo urbano y otras pobladas
 02201010201 Fortalecimiento de calles
 02201010401 Construcción y ampliación de edificaciones urbanas

02201010202 Participación comunitaria para el mejoramiento urbano
 02201010503 Comité y organización de obras públicas

OBJETIVO DEL PROGRAMA PRESUPUESTARIO:

Indicar las acciones para realizar y realizar el monitoreo de indicadores programados a nivel municipal en la materia con responsabilidad de su planeación y ejecución de la obra pública que permita asegurar y mejorar las condiciones de la infraestructura urbana y veal en beneficio de los habitantes

ESTRUCTURA DEL INDICADOR

FRECUENCIA DE MEDICIÓN:

Trimestral

DEPARTAMENTO GENERAL:
DEPARTAMENTO AUXILIAR:

NOMBRE DEL INDICADOR:
FORMULA DEL CALCULO:

INTERPRETACION:
DIMENSION QUE MIDE:

DESCRIPCION DEL FACTOR DE CORRECCION:

ALBERTO OROZCO PINTO:
COORDINADOR:

UNICAFAN:
El año del 2024

Porcentaje de edificaciones urbanas realizadas:
 Número de edificaciones urbanas realizadas / Total de edificaciones programadas a nivel municipal * 100

edificaciones urbanas realizadas.

Eficiencia

Actividades realizadas en el año anterior

Municipal
 Como por ciento de la población
 El año del 2024

COMPORTAMIENTO DE LAS VARIABLES SIGUIENTE EL TIPO DE SEGUIMIENTO:

Número de edificaciones urbanas realizadas	VARIABLE	UNIDAD DE MEDIDA	OPERACION	META ANUAL	AVANCE TRIMESTRAL		AVANCE ACUMULADO	
					Programado	%	Programado	%
100	100.00	100.00	100.00	100.00	100.00	100.00	100.00	
100	100.00	100.00	100.00	100.00	100.00	100.00	100.00	

COMPORTAMIENTO DEL INDICADOR

META ANUAL	TRIMESTRE: Enero-Marzo			
	Programado	Avanzado	ETM	SEMÁFORO
20.00	100.00	100.00	100.00	Verde


EVALUACION DEL INDICADOR

Steven Rodríguez
 DEPARTAMENTO GENERAL
 DEPARTAMENTO AUXILIAR

POBOLACION URBANA Y OTRAS PBLADAS
 2024
 100.00

DIRECCION DE OBRAS PUBLICAS
ELABORÓ

Art. José Luis López Vilchez



MUNICIPIO DE OZUIMA
 2024

DIRECCION DE INFORMACION, PLANEACION Y EVALUACION

FORMA DE EVALUACION: INDICADA

Núm. 176 de 2024



MUNICIPIO DE OZIUMBÁ

PRIMERA FICHA TÉCNICA DE SEGUIMIENTO DE INDICADORES 2024 DE GESTIÓN O ESTRATÉGICO

TIPO DE FICHA: OSEEM

PLAN DE DESARROLLO (E)E TRANSVERSAL:

TEMA DE DESARROLLO:
PROYECTO PRESUPUESTARIO:
PROYECTO PRESUPUESTARIO:

3 Plan 2, Terminal
Comités y comités asesores
022031010201 Desarrollo urbano y obras públicas
022031010201 Fortalecimiento de calles

Indican las acciones para ordenar y regular el crecimiento urbano mediante el otorgamiento a un desarrollo regular sustentable, ordenamiento los mecanismos de organización urbana y fortalecimiento el papel del municipio en la materia como responsable de su planeación y ejecución de la obra pública que permita ampliar y mejorar las condiciones de la infraestructura urbana y veal al beneficio de los habitantes.

FBO DESARROLLO URBANO Y OBRAS PÚBLICAS
123 Desarrollo Urbano, 124 Obras Públicas

OBJETIVO DEL PROGRAMA PRESUPUESTARIO:

DESCRIPTOR GENERAL:

DESCRIPTOR ALIAR:

DESCRIPTOR ALIAR:

DESCRIPTOR ALIAR:

DESCRIPTOR ALIAR:

DESCRIPTOR ALIAR:

DESCRIPTOR ALIAR:

ESTRUCTURA DEL INDICADOR

FRECUENCIA DE MEDICIÓN:

Trimestral

COMPORTEAMIENTO DE LA META ANUAL

Table with columns: VARIABLE, UNIDAD DE MEDIDA, OPERACION, META ANUAL, AVANCE TRIMESTRAL, AVANCE ACUMULADO. Includes rows for 'Número de informes entregados de supervisión de obras' and 'Total de personas de supervisión de obras programadas'.

Número de informes entregados de supervisión de obras

DESCRIPCIÓN DE LA META ANUAL

Summary table for 'META ANUAL' and 'DESCRIPCIÓN DE LA META ANUAL' with columns for 'Programado', 'Avanzado', 'EPM', 'Valor', 'Programado', 'Avanzado', 'EPM', 'Valor'.

DESCRIPCIÓN DE RESULTADOS Y ATRIBUCIONES DE CUENTAS DE INGRESOS ORDINARIOS A 19 Y RESPECTO A LO PROGRAMADO


EVALUACIÓN DEL INDICADOR



PROYECTO PRESUPUESTARIO:
123 Desarrollo Urbano, 124 Obras Públicas



PROYECTO PRESUPUESTARIO:
123 Desarrollo Urbano, 124 Obras Públicas



DIRECCIÓN DE PLANEACIÓN Y OBRAS PÚBLICAS

Abel José Luis López Viquez

DIRECCIÓN DE INFORMACIÓN, PLANEACIÓN Y EVALUACIÓN

Leidy María Cruz Cepeda



MUNICIPIO DE OZUMBA

Primerá FOHA TÉCNICA DE SEGUIMIENTO DE INDICADORES 2014 DE GESTIÓN O ESTRATEGICO

TIPO DE FOHA: OSEEM

PLAN DE DESARROLLO DE TRANSVERSALES:
TEMA DE DESARROLLO: Desarrollo humano integral, no discriminación y libre de violencia
PROGRAMA PRESUPUESTARIO: 020202010101 Promoción a la participación comunitaria
PROYECTO PRESUPUESTARIO: 020202010101 Desarrollo comunitario
OBJETIVO DEL PROGRAMA PRESUPUESTARIO: Inducir proyectos ojas sociales de contabilidad para la construcción de los recursos en los programas de desarrollo social a orientarse a la mejora de los estilos de vida de los municipios y los tipos sociales que en ellos habitan, en especial a los de mayor vulnerabilidad, y que tengan como propósito asegurar la inclusión de la población de la pobreza.
DEBERIA GENERAL: 140 SERVICIOS PUBLICOS
DEBERIA ADICIONAL: 123 Servicios Publicos

NOMBRE DEL INDICADOR: Porcentaje de solicitudes de programas sociales atendidas.
FÓRMULA DEL CÁLCULO: (Solicitudes de programas sociales atendidas/solicitudes de programas sociales atendidas) x 100
INTERPRETACION: Especifica
DIMENSION QUE MIDE: Atendidas realizadas en el día actual
DESCRIPCION DEL FACTOR: Municipal
ALISTO ORGANIZACION: Municipal
COBERTURA: Cuen por dentro de la población
UNIDAD DE MEDIDA: Urea

Numero: NA_21

COMPORTAMIENTO DE LAS VARIABLES DURANTE EL TRIMESTRE: base datos

Variable	UNIDAD DE MEDIDA	OPERACION	META ANUAL	AVANCE TRIMESTRAL		AVANCE ACUMULADO					
				Programado	%	Avanzado	%	Programado	%	Avanzado	%
Solicitudes de programas sociales atendidas	Registra la cantidad.	Suma	420	120	28.0	120	1000	120	28.0	100	1000
Solicitudes de programas sociales en trámite	Registra la cantidad.	Suma	420	120	28.0	120	1000	120	28.0	100	1000

COMPORTAMIENTO DEL INDICADOR DESCRIPCION DE LA META ANUAL

META ANUAL	TRIMESTRE: Enero-Marzo				AVANCE ACUMULADO			
	Programado	Avanzado	EFM	SEMIANILLO	Programado	Avanzado	EFM	SEMIANILLO
100.00	100.00	100.00	100.00	100.00	100.00	100.00	100.00	100.00

EVALUACION DEL INDICADOR



DIRECCIÓN DE SERVICIOS PÚBLICOS

C. Celina Maldonado Contreras



UNIDAD DE INFORMACIÓN, PLANEACIÓN Y EVALUACIÓN

FECHA DE ELABORACION: MARZO 2014



MANEJO DE OZAMA

Plan de trabajo técnico de seguimiento de indicadores 2024 de gestión o estratégico

TIPO DE FICHA: OFEM

TEMA DE DESARROLLO: 3 Plan: 3. Temático
 Manejo sostenible y distribución del agua
 PROYECTO PRESUPUESTARIO: 0202031001 Manejo sostenible y distribución del agua
 0202031001 Construcción de infraestructura para agua potable
 OBJETIVO DEL PROGRAMA PRESUPUESTARIO: Ejecutar el conjunto de acciones encaminadas al desarrollo de proyectos que permitan en la población el acceso y manejo eficiente del agua, procurando la conservación del vital líquido para siempre, esta acción con
 DEPENDENCIA GENERAL: FEO DESARROLLO URBANO Y OBRAS PÚBLICAS
 DEPENDENCIA ANUAL: 124 Obras Públicas

ESTRUCTURA DEL INDICADOR

NOMBRE DEL INDICADOR: Porcentaje de superaciones medidas al funcionamiento de la infraestructura hidráulica de agua potable.
 FORMA DE CÁLCULO: (Superaciones medidas al funcionamiento de la infraestructura hidráulica para el suministro de agua potable) / 100
 INTERPRETACION: Superaciones medidas al funcionamiento de la infraestructura hidráulica para el suministro de agua potable/dependencias programada al funcionamiento de la infraestructura hidráulica para el suministro de agua potable y 100
 DIMENSION QUE ATENDE: Eficiencia
 DESCRIPCION DEL FACTOR DE COMPARACION: Actividades medidas en el año anterior
 AMBITO ORGANIZATIVO: Municipal
 COBERTURA: Cuen por dentro de la población
 UNIDADES: Entre del 2024

Numero: NC 5

VARIABLE	COMPORTAMIENTO DE LAS VARIABLES DURANTE EL TRIMESTRE SEleccionado				COMPORTAMIENTO DEL INDICADOR DESCRIPCION DE LA META ANUAL					
	UNIDAD DE MEDIDA		OPERACION		META ANUAL		AVANCE TRIMESTRAL		AVANCE ACUMULADO	
Superaciones medidas al funcionamiento de la infraestructura hidráulica para el suministro de agua potable	Porcentaje de la vigencia		Sumada		420		Programado 120 % 25.00		Programado 120 % 100.00	
Superaciones programadas al funcionamiento de la infraestructura hidráulica para el suministro de agua potable	Reporte de la vigencia		Sumada		420		120 25.00		120 100.00	

Superaciones medidas al funcionamiento de la infraestructura hidráulica para el suministro de agua potable

META ANUAL	TRIMESTRE SEleccionado				AVANCE ACUMULADO			
	AVANCE TRIMESTRAL		SEMIFUNDO		AVANCE ACUMULADO		SEMIFUNDO	
100.00	Programado 100.00	Avanzado 100.00	EFM 100.00	SEMIFUNDO Varios	Programado 100.00	Avanzado 100.00	EFM 100.00	SEMIFUNDO Varios

EVALUACION DEL INDICADOR

Medida Institucional
 OPERACIONAL GENERAL
 DEPENDENCIA GENERAL
 DEPENDENCIA ANUAL
 124 Obras Públicas

FEO DESARROLLO URBANO Y OBRAS PÚBLICAS

MANEJO DE OZAMA

ELABORO: [Firma]

FECHA: 10/08/2024

UNIDAD DE INTERACCION: PLANIFICACION Y EVALUACION

FECHA DE ELABORACION: MARZO 2024

MANEJO DE OZAMA



MUNICIPIO DE OZUAMA

PRIMERA FICHA TÉCNICA DE SEGUIMIENTO DE INDICADORES 2024 DE GESTIÓN O ESTRATÉGICO

TIPO DE FICHA: OSFEM

PLAN DE DESARROLLO I.E.F. TRANSVERSAL. 3 Párr. 3. Tercer del

TEMA DE DESARROLLO Manejo sustentable y protección del agua

PROGRAMA PRESUPUESTARIO: 402001 Manejo sostenible y protección del agua

PROYECTO PRESUPUESTARIO: 022003 I0201 Construcción de infraestructura para agua potable

OBJETIVO DEL PROGRAMA PRESUPUESTARIO: Garantizar el cumplimiento de acciones económicas en desarrollo de proyectos que propicien en la población el acceso y manejo adecuado del agua, procurando la conservación del vital líquido para abastecer estas servicios con

DESCRIPTORIO GENERAL: FPO DESARROLLO URBANO Y OBRAS PÚBLICAS

DESCRIPTORIO AUXILIAR: 124 Obras Públicas

ESTRUCTURA DEL INDICADOR

NOMBRE DEL INDICADOR: Porcentaje de acciones económicas a la muestra de manzanas sustituidas.

FORMULA DEL CALCULO: (Acciones económicas a la muestra de manzanas sustituidas/acciones programadas) x 100

INTERPRETACION: acciones económicas a la muestra de manzanas sustituidas.

DIMENSION QUE MIDE: Eficiencia

DESCRIPCION DEL FACTOR DE COMPENSACION: Actividades realizadas en el día menor

ABRIGO DECOMPENSACION: Municipal

CONSENTIDA: Civil por dentro de la población

UNIDAD DE MEDIDA: Entre del 2024

FRECUENCIA DE MEDICION:

Trimestral

Numero: NC 6

COMPORTAMIENTO DE LAS VARIABLES DURANTE EL TRIMESTRE DESEMPLEADO

Acciones económicas a la muestra de manzanas sustituidas	UNIDAD DE MEDIDA	OPERACION	META ANUAL	AVANCE TRIMESTRAL		AVANCE ACUMULADO	
				Programado	%	Programado	%
Acciones que la muestra de manzanas sustituidas	Porcentaje de las viviendas	Sustituidas	420	120	28.00	120	28.00
	Porcentaje de las viviendas	Realizadas	420	120	28.00	120	28.00

COMPORTAMIENTO DEL INDICADOR DESCRIPCION DE LA META ANUAL.

META ANUAL	TRIMESTRE DESEMPLEADO			
	Programado	Acreditado	ET%	SEMANARIO
100.00	100.00	100.00	100.00	100.00

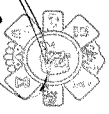
EVALUACION DEL INDICADOR



DIRECCION DE OBRAS PUBLICAS

Elaboro

Año 2024 del tipo Varios



UNIDAD DE INFORMACION, PLANEACION Y EVALUACION



3 Par. 3. Terminal

Método de medición y distribución del agua

02020010021 Manejo adecuado y sustentable del agua

02020010021 Construcción de infraestructura para agua potable

02020010021 Regular el consumo de acciones ejecutivas al desarrollo de proyectos que produzcan en la población el estado y manejo adecuado del agua, procurando la conservación del vital líquido para asegurar estos servicios con

ESTRUCTURA DEL INDICADOR

NOMBRE DEL INDICADOR: FÓRMULA DEL CÁLCULO: INTERFERENCIA: DIMENSION QUE ATIENDE: DESCRIPCIÓN DEL FACTOR DE COMPARACIÓN: ABRITO GEOGRÁFICO: COHERENCIA: UNIDAD: Año del 2024

Frecuencia de medición: Trimestral

Nombre: NO. 7

COMPORTAMIENTO DE LAS VARIABLES DURANTE EL TRIMESTRE DESEMPLEADO

VARIABLE	UNIDAD DE MEDIDA	OPERACION	META ANUAL		AVANCE TRIMESTRAL		AVANCE ACUMULADO	
			Programado	%	Avanzado	%	Programado	%
Metodo de contabilidad, sistema, cuando ya existiera en materia de obras del agua	Porcentaje	Sumado	100	100	100	100	100	100
Toda de contabilidad, sistema, cuando ya existiera en materia de obras del agua	Porcentaje	Sumado	100	100	100	100	100	100

COMPORTAMIENTO DEL INDICADOR DESCRIPCIÓN DE LA META ANUAL

META ANUAL	TRIMESTRE DESEMPLEADO			
	Programado	Avanzado	EF%	SEMAFORO
100.00	100.00	100.00	100.00	Verde
AVANCE ACUMULADO				
	Programado	Avanzado	EF%	SEMAFORO
	100.00	100.00	100.00	Verde

EVALUACION DEL INDICADOR



DIRECCION DE ELABORACION DE OBRAS PUBLICAS ELABORADO

Ing. Saul Luis Lopez Yáñez

PROCESO DE INFORMACION, PLANEACION Y EVALUACION



MANEJO DE OZAMA

Plan de trabajo técnica de seguimiento de indicadores 2024 de gestión o estratégico

TIPO DE FICHA: OSEFM

PLAN DE DESARROLLO: 3 Plan. 3. Territorial
 Identif. necesidades y distribución del agua
 PROGRAMA PRESUPUESTARIO: 020201 Manejo eficiente y sustentable del agua
 PROYECTO PRESUPUESTARIO: 02020101 Construcción de infraestructura para agua potable
 OBJETIVO DEL PROGRAMA PRESUPUESTARIO: Ejecutar el conjunto de acciones encaminadas al desarrollo de proyectos que propicien en la población el acceso y manejo eficiente del agua, procurando la sostenibilidad del total invertido para lograr este servicio con
 DEPENDENCIA GENERAL: FPO DESARROLLO URBANO Y OBRAS PUBLICAS
 DEPENDENCIA AUXILIAR: 124 Obras Públicas

ESTRUCTURA DEL INDICADOR

NOMBRE DEL INDICADOR: Presencia de obras de infraestructura hídrica para el suministro de agua potable construidas.
 FORMA/LA DEL CÍCLICO: Obras de infraestructura hídrica para el suministro de agua potable construidas/obras de infraestructura hídrica para el suministro de agua potable construidas.
 INTERVENCIÓN: Estancia
 DIMENSIÓN QUE ABRENDE: Actividades realizadas en el día anterior
 DESCRIPCIÓN DEL FACTOR DE COMPARACIÓN: Municipal
 ALBERTO GEOGRÁFICO: Ciem por dentro de la población
 COBERTURA: Urbana rural
 UNIDAD DE MEDIDA: Esmo del 2024

FRECUENCIA DE MEDICIÓN:

Manual

Numero: NA 1.1

DESCRIPCIÓN DE LA METAFORA PARA EL SUMINISTRO DE AGUA POTABLE CONSTRUIDAS	VALOR RE	COMPORTAMIENTO DE LAS VARIABLES DURANTE EL TRIMESTRE DESEMPLEADO		UNIDAD DE MEDIDA	OPERACION	MEF ANUAL	AVANCE TRIMESTRAL				AVANCE ACUMULADO				
		Programa	Subtotal				Programado	%	Alcanzado	%	Programado	%	Alcanzado	%	
Obras de infraestructura hídrica para el suministro de agua potable construidas	100.00	Programa	Subtotal	4.00	Programado	1.00	25.00	1.00	100.00	1.00	25.00	1.00	100.00	1.00	100.00
Obras de infraestructura hídrica para el suministro de agua potable construidas	100.00	Programa	Subtotal	4.00	Programado	1.00	25.00	1.00	100.00	1.00	25.00	1.00	100.00	1.00	100.00

COMPORTAMIENTO DEL INDICADOR OPERACION DE LA METAFORA

METAFORA	VALOR RE	TRIMESTRE DESEMPLEADO				AVANCE ACUMULADO			
		Programado	Alcanzado	ETM	SEÑALORO	Programado	Alcanzado	ETM	SEÑALORO
OPERACION DE RESULTADOS Y ATRIBUCION EN CASO DE VARIACION SUPERIOR A 15% RESPECTO AL INDICADOR	100.00	100.00	100.00	100.00	Vario	100.00	100.00	100.00	Vario

EVALUACION DEL INDICADOR



Presencia de obras de infraestructura hídrica para el suministro de agua potable construidas.
 No desarrollo Urbano y obras rurales
 124 Obras Públicas



DIRECCIÓN DE OBRAS PÚBLICAS

Arg. José Luis López Velaz

SECRETARÍA DE ECONOMÍA
DIRECCIÓN DE TRANSFORMACIÓN, PLANEACIÓN Y EVALUACIÓN



MUNICIPIO DE OZUMBA

Planes de Desarrollo / Eje Transversal:

TIPO DE FICHA: OSFEM

3 Pilar: 3. Turismo

Medio sostenible y desarrollo del agua

Acción: Manejo eficiente y sustentable del agua

02/2021/02/01

Construcción de infraestructura para agua potable

PROYECTO PRESUPUESTARIO:

124 Obras Públicas

PROGRAMA DE OBRAS PÚBLICAS

DEBERES GENERALES:

124 Obras Públicas

ESTRUCTURA DEL INDICADOR

NOMBRE DEL INDICADOR:

Presencia de equipamiento de obras de infraestructura hídrica de agua potable.

FRECUENCIA DE MEDICIÓN:

Trimestral

INTERVALO DE CALIFICACIÓN:

Equipamiento de obras de infraestructura hídrica de agua potable.

DIMENSIÓN QUE ATRINERNE:

Edificios

DESCRIPCIÓN DEL FACTOR DE CALIFICACIÓN:

Actividades realizadas en el año anterior

ABRITO GEOGRÁFICO:

Municipal

COBERTURA:

Cien por ciento de la población

UNIDAD DE MEDIDA:

Entre del 2024

Nombre: NA 1.2

COMPORTAMIENTO DE LAS VARIABLES DURANTE EL TRIMESTRE DE ANÁLISIS

VARIABLE	UNIDAD DE MEDIDA	OPERACION	META ANUAL	AVANCE TRIMESTRAL			AVANCE ACUMULADO		
				Programado	%	Absoluto	Programado	%	Absoluto
Obra de infraestructura hídrica para el suministro de agua potable con equipamiento electrónico medidor	Obra de infraestructura	Sumada	438	1,00	25,00	1,00	100,00	1,00	100,00
Obra de infraestructura hídrica para el suministro de agua potable con equipamiento electrónico medidor	Obra de infraestructura	Restada	438	1,00	25,00	1,00	100,00	1,00	100,00

COMPORTAMIENTO DEL INDICADOR DESCRIPCIÓN DE LA META ANUAL

META ANUAL	AVANCE TRIMESTRAL			AVANCE ACUMULADO		
	Programado	Absoluto	ETM	Programado	Absoluto	ETM
100,00	100,00	100,00	100,00	100,00	100,00	100,00
100,00	100,00	100,00	100,00	100,00	100,00	100,00
100,00	100,00	100,00	100,00	100,00	100,00	100,00

TRIMESTRE: Enero-Marzo

EVALUACIÓN DEL INDICADOR

EVALUACIÓN DEL INDICADOR

Objetivo hídrico:
Independencia objetiva:
Responsabilidad:
Sostenibilidad:
124 Obras Públicas

Objetivo hídrico:
Independencia objetiva:
Responsabilidad:
Sostenibilidad:
124 Obras Públicas

Objetivo hídrico:
Independencia objetiva:
Responsabilidad:
Sostenibilidad:
124 Obras Públicas

Dr. José Luis López Vélez

Dr. Juan Rodríguez

FECHA DE EVALUACIÓN: 19/03/2024

Pág. 135 de 134



MUNICIPIO DE OZUAMA

Primera FOLIA TECNICA DE SEGUIMIENTO DE INDICADORES 2024 DE GESTION O ESTRATEGICO

TIPO DE FICHA: OSFEM

PLAN DE DESARROLLO (P.D.E. TRANSVERSAL):

TEMA DE DESARROLLO: PROYECTO PRESUPUESTARIO: OBJETIVO DEL PROGRAMA PRESUPUESTARIO: DEPENDENCIA GENERAL: DEPENDENCIA ANUAL:

3 Filar 3° Terminal Maná sustentable y redistribución del agua 0020201 0001 Construcción de infraestructura para agua potable Escoba el conjunto de acciones encaminadas al desarrollo de proyectos que propicien en la población el cuidado y manejo adecuado del agua procurando la conservación del vital líquido para siempre este servicio con PRO DESARROLLO URBANO Y OBRAS PUBLICAS 124 Obras Públicas

ESTRUCTURA DEL INDICADOR

NOMBRE DEL INDICADOR: FÓRMULA DEL CÁLCULO: INTERPRETACIÓN: DIMENSIÓN QUE MIDE: DESCRIPCIÓN DEL FACTOR DE COMPARACIÓN: AUMENTO COHERENTE: UNIDAD DE MEDIDA: Número: NA 1.3

Frecuencia de medición: Mensual

Table with columns: VARIABLE, UNIDAD DE MEDIDA, OPERACION, META ANUAL, AVANCE TRIMESTRAL (Programado, % Adecuado, %), AVANCE ACUMULADO (Programado, % Adecuado, %).

Clave de infraestructura utilizada para el suministro de agua potable mejorada

COMPORTAMIENTO DEL INDICADOR

DESCRIPCIÓN DE LA META ANUAL

Table with columns: META ANUAL, AVANCE TRIMESTRAL (Programado, Adecuado, EFM, SEMAFORO, Valor), AVANCE ACUMULADO (Programado, Adecuado, EFM, SEMAFORO, Valor).

EVALUACION DEL INDICADOR



DIRECCIÓN DE OBRAS PÚBLICAS ELABORADO

Argelia La López Viquez



UNIDAD DE INFORMACIÓN, PLANEACIÓN Y EVALUACIÓN



MINISTERIO DE OZUMBA

Plan-488 FICHA TECNICA DE SEGUIMIENTO DE INDICADORES 2024 DE GESTION O ESTRATEGICO

TIPO DE FICHA: OSFEM

PLAN DE DESARROLLO / EJE TRANSVERSAL
 TEMA DE DESARROLLO
 PROGRAMA PRESUPUESTARIO
 PROYECTO PRESUPUESTARIO
 OBJETIVO DEL PROGRAMA PRESUPUESTARIO
 DEPENDENCIA GENERAL
 DEPENDENCIA AUXILIAR

3 Pilar, 3 Territorio
 Manejo sustentable y redistribución del agua
 02200310201 Manejo eficiente y sustentable del agua
 02200310201 Acciones de infraestructura para que pueda
 lograrse el conjunto de acciones sustentables y desarrollo de proyectos que propicien la posición al cuidado y manejo eficiente del agua procurando la conservación del total disponible para siempre este servicio con
 FPO DESARROLLO URBANO Y OBRAS PUBLICAS
 124 Obras Públicas

ESTRUCTURA DEL INDICADOR

NOMBRE DEL INDICADOR: FORMALIA DEL CICLICO.
 Frecuencia de medición: Mensual

INTERPRETACION:
 DIMENSION QUE MIDE:
 DESCRIPCION DEL FACTOR DE CONFIABILIDAD:
 ASESORIO ORGANIZATIVO:
 COORDINACION:
 UNIDAD DE MEDIDA:

Porcentaje en el cumplimiento de los procesos administrativos para la conducción de las obras de infraestructura hidráulica para el suministro de agua potable.
 Proceso administrativo para la conducción de las obras de infraestructura hidráulica para el suministro de agua potable completados/Procesos administrativos para la conducción de las obras de infraestructura hidráulica para el suministro de agua potable.
 100
 Esfuerzo
 Actividades realizadas en el año anterior
 Manajerial
 Camp por centro de la población
 Enero del 2024

Proceso administrativo para la conducción de las obras de infraestructura hidráulica para el suministro de agua potable	UNIDAD DE MEDIDA	OPERACION		META ANUAL	AVANCE TRIMESTRAL		AVANCE ACUMULADO					
		Proceso administrativo	Sumada		Programado	%	Avanzado	%	Programado	Avanzado	%	
Proceso administrativo para la conducción de las obras de infraestructura hidráulica para el suministro de agua potable	proceso administrativo			4,85	1,80	26,60	1,80	26,60	1,80	26,60	1,80	26,60
Proceso administrativo para la conducción de las obras de infraestructura hidráulica para el suministro de agua potable	proceso administrativo			4,85	1,80	26,60	1,80	26,60	1,80	26,60	1,80	26,60

Procesos administrativos para la conducción de las obras de infraestructura hidráulica para el suministro de agua potable complejo

META ANUAL	TRIMESTRE Enero-Marzo				AVANCE ACUMULADO			
	Programado	Avanzado	Ef%	SEMAFORO	Programado	Avanzado	Ef%	SEMAFORO
100,00	100,00	100,00	100,00	Verde	100,00	100,00	100,00	Verde

EVALUACION DEL INDICADOR

Manejo eficiente y sustentable de los recursos hídricos
 OZUMBA
 MINISTERIO DE OZUMBA
 DIRECCION DE OBRAS PUBLICAS
 No. Juan P. del Lago, Villah
 No. 124

Manejo eficiente y sustentable de los recursos hídricos
 OZUMBA
 MINISTERIO DE OZUMBA
 DIRECCION DE OZUMBA
 UNIDAD DE INFORMACION, PLANEACION Y EVALUACION
 No. 124
 No. 124



MUNICIPIO DE OCUILPAN

PLAN DE DESARROLLO F.E. TRANSVERSAL:

TEMA DE DESARROLLO:

PROGRAMA PRESUPUESTARIO:

PROYECTO PRESUPUESTARIO:

OBJETIVO DEL PROGRAMA PRESUPUESTARIO:

DEPENDENCIA GENERAL:

DEPENDENCIA AUXILIAR:

3º Plan 3. Terminal

Mantenimiento y distribución del agua

0203031 02031 02031 Comodoro de Infraestructura para agua potable

Objetivo de mejorar el servicio de agua potable en el municipio de Ocuilpan

PRO DESARROLLO URBANO Y OBRAS PUBLICAS

124 Obras Publicas

PdM-489 FICHA TECNICA DE SEGUIMIENTO DE INDICADORES 2024 DE GESTION O ESTRATEGICO

TIPO DE FICHA: OSFEM

ESTRUCTURA DEL INDICADOR

NOMBRE DEL INDICADOR: Porcentaje de obras concluidas de infraestructura de agua potable entregadas.

FORMULA DEL CALCULO: (Obras concluidas de infraestructura entregadas para el suministro de agua potable entregadas/Obras concluidas de infraestructura pendiente para el suministro de agua potable en proceso de entrega)*100

INTERPRETACION: otras concluidas de infraestructura de agua potable entregadas.

DIMENSION QUE ATIENDE: Eficiencia

DESCRIPCION DEL FACTOR DE COMPARACION: Actividades realizadas en el año anterior

ASPECTO ORGANIZATIVO: Municipal

COBERTURA: Cierra por dentro de la población

UNIDADES: Ejevo del 2024

FRECUENCIA DE MEDICION: Mensual

Numero: NA 15

COMPORTAMIENTO DE LAS UNIDADES SOBRE EL TRIMESTRE SEGUIMIENTO

Obras concluidas de infraestructura pendiente para el suministro de agua potable	UNIDAD DE MEDIDA	OPERACION	META ANUAL	AVANCE TRIMESTRAL				AVANCE ACUMULADO			
				Programado	%	Acreditado	%	Programado	%	Acreditado	%
Obras concluidas de infraestructura pendiente para el suministro de agua potable en proceso de entrega	Activos de entrega-entregada	Entregada	420	120	28.6	120	60.0	120	28.6	120	28.6
	Activos de entrega-entregada	Entregada	420	120	28.6	120	60.0	120	28.6	120	28.6

COMPORTAMIENTO DEL INDICADOR DESCRIPCION DE LA METAANUAL

META ANUAL	TRIMESTRE Enero-Marzo				AVANCE ACUMULADO			
	Programado	%	Acreditado	%	Programado	%	Acreditado	%
100.00	100.00	100.00	100.00	100.00	100.00	100.00	100.00	100.00

La meta anual se refiere a la meta anual de ejecución de obras de infraestructura de agua potable entregadas.

EVALUACION DEL INDICADOR

SECRETARÍA DE ECONOMÍA
DIRECCIÓN DE OBRAS PÚBLICAS
ELABORÓ
 Lic. Juan Luis López Velázquez

SECRETARÍA DE ECONOMÍA
DIRECCIÓN DE OBRAS PÚBLICAS
ELABORÓ
 Lic. Juan Luis López Velázquez

SECRETARÍA DE ECONOMÍA
DIRECCIÓN DE OBRAS PÚBLICAS
ELABORÓ
 Lic. Juan Luis López Velázquez



MUNICIPIO DE OZUIMA

PLAN-408 FICHA TECNICA DE SEGUIMIENTO DE INDICADORES 2024 DE GESTION O ESTRATEGICO

TIPO DE FICHA: OSFEM

PLAN DE DESARROLLO EJE TRANSVERSAL: 3 Plan: 3 Termino
 TEMA DE DESARROLLO: Manejo sustentable y distribución del agua
 PROGRAMA PRESUPUESTARIO: 0220201 Manejo eficiente y sustentable del agua
 PROYECTO PRESUPUESTARIO: 02202011001 Construcción e implementación para agua potable
 OBJETIVO DEL PROGRAMA PRESUPUESTARIO: Solucionar el suministro de agua en las comunidades a través de proyectos que permitan un acceso seguro y sostenible al agua potable.
 DEPENDENCIA GENERAL: POO DEPARTAMENTO URBANO Y OBRAS PUBLICAS
 DEPENDENCIA AJENADA: 124 Obras Publicas

ESTRUCTURA DEL INDICADOR

NOMBRE DEL INDICADOR: Porcentaje de cobertura del agua potable de las fuentes de abastecimiento.
 FORMAL A DEL CALCULO: (Volumenes de agua potable de las fuentes de abastecimiento entitadas / Volumen de agua potable de las fuentes de abastecimiento) * 100
 INTERPRETACION: Entidad el agua potable de las fuentes de abastecimiento.
 DIMENSION QUE ATIENDE: Eficiencia
 DESCRIPCION DEL FACTOR DE COMPARACION: Actividades realizadas en el año anterior
 AMBITO ORGANIZATIVO: Municipal
 COBERTURA: Cien por ciento de la población
 UNIDAD DE MEDIDA: Etnos del 2024
 NOMBRE: NA 21

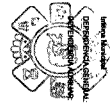
VALORES	COMPORTAMIENTO DE LAS FUENTES DE ABASTECIMIENTO DURANTE EL TRIMESTRE DE REFERENCIA		OPERACION	META ANUAL	AVANCE TRIMESTRAL		AVANCE ACUMULADO		
	UNIDAD DE MEDIDA	OPERA			Programa	%	Avanzado	%	Programa
Volumen de agua potable de las fuentes de abastecimiento entitadas	etnos de la estación	Sumada	4.98	1.90	26.00	1.00	100.00	1.00	100.00
Volumen de agua potable de las fuentes de abastecimiento para consumo	etnos de la estación	Sumada	4.98	1.90	26.00	1.00	100.00	1.00	100.00

Volumenes de agua potable de las fuentes de abastecimiento entitadas

COMPORTAMIENTO DEL INDICADOR DESCRIPCION DE LA META ANUAL

META ANUAL	TRIMESTRE DE REFERENCIA			
	Programa	Avanzado	ETN	SEMIANOS
100.00	100.00	100.00	100.00	100.00

EVALUACION DEL INDICADOR



DIRECCION DE OBRAS PUBLICAS

Manuel López Velazquez



DIRECCION DE INFORMACION, PLANEACION Y EVALUACION



MUNICIPIO DE OZAMBA

Plan-Obj FICHA TECNICA DE SEGUIMIENTO DE INDICADORES 2024 DE GESTION O ESTRATEGICO

TIPO DE FICHA: OSFEM

3 Pilar: 3. Terminal

Manejo sustentable y redistribución del agua

0202001001 Construcción de infraestructura para agua potable

124 Obras Pùblicas

124 Obras Pùblicas

ESTRUCTURA DEL INDICADOR

NOMBRE DEL INDICADOR: FOMALTA DEL CICLICO INTERMUNICIPAL

Porcentaje de agua potable dentro para consumo de la poblacion.

Indicador de agua potable para consumo de la poblacion

Dimension que mide

Adaptaciones realizadas en el año anterior

Municipal

Ciclo por dentro de la poblacion

Entero del 2024

Numero: NA 22

COMPORTAMIENTO DE LAS VARIABLES DURANTE EL TRIMESTRE SEGUIMIENTO

VARIABLE	UNIDAD DE MEDIDA	OPERACION	META ANUAL	AVANCE TRIMESTRAL		AVANCE ACUMULADO					
				Programado	%	Programado	%				
Variable de agua potable para consumo de la poblacion dentro	litros de la dotacion	Sumable	4,90	1,00	26,00	1,00	60,00	1,00	20,00	1,00	100,00
Variable de agua potable para consumo de la poblacion programada para desarrollo	litros de la dotacion	Sumable	4,90	1,00	26,00	1,00	60,00	1,00	20,00	1,00	100,00

COMPORTAMIENTO DEL INDICADOR DESCRIPCION DE LA METAANUAL

Variables de agua potable para consumo de la poblacion dentro

METAANUAL	TRIMESTRE SEGUIMIENTO				AVANCE ACUMULADO			
	Programado	Avanzado	ETM	SEMANARIO	Programado	Avanzado	ETM	SEMANARIO
100,00	100,00	100,00	100,00	Verde	100,00	100,00	100,00	Verde

EVALUACION DEL INDICADOR



SECRETARÍA DE PLANEACIÓN Y EVALUACIÓN

DIRECCIÓN DE OBRAS PÚBLICAS

Agencia del Agua y Saneamiento



SECRETARÍA DE PLANEACIÓN Y EVALUACIÓN

DIRECCIÓN DE OBRAS PÚBLICAS

Agencia del Agua y Saneamiento



MUNICIPIO DE OZUMA

PLAN-084 FICHA TECNICA DE SEGUIMIENTO DE INDICADORES 2024 DE GESTION O ESTRATEGICO

TIPO DE FICHA: OSFEMA

PLAN DE DESARROLLO (E) TRANSVERSA: 3 Plan: 3: Terminal

TEMA DE DESARROLLO: Manejo sustentable y distribución del agua

PROGRAMA PRESUPUESTARIO: 0202051 Manejo eficiente y sustentable del agua

PROYECTO PRESUPUESTARIO: 02020511021 Construcción de infraestructura para agua potable

OBJETIVO DEL PROGRAMA PRESUPUESTARIO: Ejecutar el conjunto de acciones sustentables al desarrollo de proyectos que promuevan en la población el cuidado y manejo adecuado del agua, promoviendo la conservación del medio ambiente para siempre estas servicios con calidad.

DEPENDENCIA GENERAL: PNO DESARROLLO URBANO Y OBRAS PUBLICAS

DEPENDENCIA AUXILIAR: 124 Obras Publicas

ESTRUCTURA DEL INDICADOR

NOMBRE DEL INDICADOR: Porcentaje de agua potable suministrada en hogares para consumo de la población.

FORMULA DEL CALCULO: (Volumen de agua potable suministrada en hogares/volumen de agua potable para consumo de la población programada para suministro en hogares)*100

INTERPRETACION: Agua potable suministrada en hogares para consumo de la población.

DIMENSION QUE MIDE: Eficiencia

DESCRIPCION DEL FIN DE COMPARACION: Actividades realizadas en el año anterior

ALBERTO ORDOÑANZO: Municipal

COBERTURA: Ciem por dentro de la población

UNIDADES: Ejevo del 2024

NUMERO: NA_23

FRECUENCIA DE MEDICION:

Manual

DESCRIPCION DE LA METRA ANUAL	UNIDAD DE MEDIDA	OPERACION	META ANUAL	AVANCE TRIMESTRAL				AVANCE ACUMULADO			
				Programado	%	Avanzado	%	Programado	%	Avanzado	%
Utilización de agua potable para consumo de la población suministrada en hogares	Veces/día	Suma	426	120	28.0	102	60.0	120	28.0	102	60.0
Disponibilidad de agua potable para consumo de la población programada para suministro en hogares	Veces/día	Suma	426	120	28.0	102	60.0	120	28.0	102	60.0

COMPORTAMIENTO DEL INDICADOR

DESCRIPCION DE LA METRA ANUAL

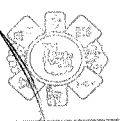
METRA ANUAL	TRIMESTRE EN CURSO				AVANCE ACUMULADO			
	Programado	Avanzado	ETM	SEMAFORO	Programado	Avanzado	ETM	SEMAFORO
100.00	100.00	100.00	100.00	Verde	100.00	100.00	100.00	Verde

EVALUACION DEL INDICADOR



DIRECCIÓN DE OBRAS PUBLICAS

Art. 104.-César López Velasco



SECRETARÍA DE INTERMEDIACIÓN, PLANEACIÓN Y EVALUACIÓN

FICHA DE EVALUACION 15/06/2024

Hoy: 16/06/2024



MANIPRO DE OZUMBA

Plan-ABB FICHA TECNICA DE SEGUIMIENTO DE INDICADORES 2024 DE GESTION O ESTRATEGICO

TIPO DE FICHA: OSREM

3 Pilar 3: Terminal

Materia sustentable y distribución del agua

02020111 Manejo sostenible y sustentable del agua

0202011201 Costos de la infraestructura para agua potable

Objetivo el cumplir de acciones orientadas al desarrollo de proyectos que propicien en la población el cuidado y manejo eficiente del agua, procurando la conservación del vital líquido para siempre esta medida con

F00 DESARROLLO URBANO Y OBRAS PUBLICAS

134 Obras Públicas

ESTRUCTURA DEL INDICADOR

NOMBRE DEL INDICADOR: FOMULA DEL CALCULO INTERFERENCION: DIMENSION QUE MIDE LA DESCRIPCION DEL FACTOR DE COMPAGNACION: ABARTE GEOGRAFICO: COBERTURA: LINDA ASAL

Presente el cumplimiento del programa de bombeo de agua potable. (Cumplimiento del Programa de bombeo de agua potable/desarrollo de agua potable/programado) 100 cumplimiento del programa de bombeo de agua potable.

Asistencia realizadas en el año anterior

Municipal

Casi por dentro de la población

Entre del 2024

FRECUENCIA DE MEDICION:

Mensual

Numero: NA 31

COMPORTAMIENTO DE LAS UNIDADES DURANTE EL TRIMESTRE DESEARADO

UNIDAD DE MEDIDA	OPERACION	META ANUAL	AVANCE TRIMESTRAL		AVANCE ACUMULADO	
			Programado	%	Programado	%
Programa	Forma	426	120	28.00	120	100.00
Reporte	Forma	426	120	28.00	120	100.00

COMPORTAMIENTO DEL INDICADOR DESCRIPCION DE LA META ANUAL

META ANUAL	TRIMESTRE DESEARADO				AVANCE ACUMULADO			
	Programado	Avanzado	ET%	SEMÁFORO	Programado	Avanzado	ET%	SEMÁFORO
100.00	100.00	100.00	100.00	Verde	100.00	100.00	100.00	Verde

EVALUACION DEL INDICADOR



DIRECCION DE OBRAS PUBLICAS

Arquitecta Lidia Viquez

COMISION DE INTERMEDIACION, PLANEACION DE TRABAJO, SEGUIMIENTO, MONITOREO, EVALUACION Y EVALUACION

FICHA DE EVALUACION: 15/03/2024

Hoja: 100 de 204



MUNICIPIO DE OZUMBA

PLAN DE DESARROLLO DE TRANSFERENCIAL

TEMA DE DESARROLLO:
PROGRAMA PRESUPUESTARIO:
PROYECTO PRESUPUESTARIO:
OBJETIVO DEL PROGRAMA PRESUPUESTARIO:
DESCRIPTORIA AUXILIAR:

3 Plan. 3 Transferido
Mantenimiento y distribución del agua
62020111 Mantenimiento y sustitución del agua
62020101021 Construcción de infraestructura para agua potable
Objetivo del conjunto de acciones administrativas al desarrollo de proyectos que producen en la población el cuidado y manejo eficiente del agua, procurando la conservación del total disponible para abastecer cada servicio con
PROGRAMA PRESUPUESTARIO OBRAS PUBLICAS
124 Obras Publicas

Plan de obra técnica de seguimiento de indicadores 2014 de gestión o estratégico

TIPO DE FICHA: OSFEMA

NOMBRE DEL INDICADOR:

FORMA DE MEDICIÓN:

INTERFERENCIAS:

DESCRIPCIÓN DEL FACTOR DE COMPENSACIÓN:

ALIMTO GEOGRAFICO:
COBERTURA:
UNIDADES:

ESTRUCTURA DEL INDICADOR

FRECUENCIA DE MEDICIÓN:

Mensual

Porcentaje de agua potable suministrada en pipas para consumo de la población.
Agua potable para consumo de la población suministrada en pipas para consumo de la población (suficiente en pipas) / 100
Agua potable suministrada en pipas para consumo de la población.
Eficacia
Acciones realizadas en el año anterior

Municipal
Casi por dentro de la población
Enero del 2014

Numero: NA 32

COMPORTAMIENTO DE LAS VARIABLES DURANTE EL TRIMESTRE EVALUADO

VARIABLE	UNIDAD DE MEDIDA		OPERACION	META ANUAL	AVANCE TRIMESTRAL				AVANCE ACUMULADO					
	Programa	Subprograma			Programa	%	Avanzado	%	Programa	%	Avanzado	%		
Agua potable para consumo de la población suministrada en pipas	100.00	100.00	Sumado	426	Programa	1.00	20.0	100	100.00	Programa	1.00	20.0	100	100.00
Agua potable para consumo de la población suficiente en pipas	100.00	100.00	Restado	426	Programa	1.00	20.0	100	100.00	Programa	1.00	20.0	100	100.00

Agua potable para consumo de la población suministrada en pipas

COMPORTAMIENTO DEL INDICADOR DESCRIPCION DE LA META ANUAL

META ANUAL	TRIMESTRE EN EVALUACION				TRIMESTRE EN SIGUIENTE			
	Programado	Avanzado	EPM%	SEMÁFORO	Programado	Avanzado	EPM%	SEMÁFORO
100.00	100.00	100.00	Verde	100.00	100.00	100.00	Verde	

DESCRIPCION DE RESULTADOS Y EFECTIVIDAD DEL TRIMESTRE EN EVALUACION Y DEL TRIMESTRE EN SIGUIENTE Y DEL OBJETIVO DEL PROGRAMA

EVALUACION DEL INDICADOR

MUNICIPIO DE OZUMBA
GOBIERNO MUNICIPAL
CALLE DE LA LIBERTAD S/N
C. P. 22260
TEL. (228) 222 2222
FAX (228) 222 2222
WWW.MUNICIPIODEOZUMBA.GOV.MX

MUNICIPIO DE OZUMBA
GOBIERNO MUNICIPAL
CALLE DE LA LIBERTAD S/N
C. P. 22260
TEL. (228) 222 2222
FAX (228) 222 2222
WWW.MUNICIPIODEOZUMBA.GOV.MX

DIRECCION DE OBRAS PUBLICAS

Ag. José Luis López Velaz

SECRETARÍA DE INFORMACIÓN, PLANEACIÓN Y EVALUACIÓN



MANEJO DE OCUILPAN

PRIMERA FICHA TECNICA DE SEGUIMIENTO DE INDICADORES 2024 DE GESTION O ESTRATEGICO

TIPO DE FICHA: OSEFM

3 Pilar: 3. Terminal

TEMA DE DESARROLLO
PROGRAMA PRESUPUESTARIO:
PROYECTO PRESUPUESTARIO:
OBJETIVO DEL PROGRAMA PRESUPUESTARIO:
DEPENDENCIA GENERAL:
DEPENDENCIA AUXILIAR:

Manejo sustentable y distribución del agua
02020311 Manejo eficiente y sustentable del agua
02020311001 Construcción de infraestructura para agua potable
Ejecutar el conjunto de acciones encaminadas al desarrollo de proyectos que propicien la población el acceso y manejo eficiente del agua procurando la sustentabilidad del local (edificio) para otorgar este servicio con
FOO DESARROLLO URBANO Y OBRAS PUBLICAS
124 Obras Públicas

ESTRUCTURA DEL INDICADOR

NOMBRE DEL INDICADOR:
FORMULA DEL CALCULO:
INTERPRETACION:
DIMENSION QUE ATIENDE:
DESCRIPCION DEL FACTOR DE COMPARACION:
ALBERTO DESCRIPCION:
UNIDADES:

Porcentaje de agua potable suministrada por tubería a la población.
(Agua potable para consumo de la población suministrada por tuberías/agua potable para consumo de la población)*100
Agua potable suministrada por tubería a la población.
Estructura
Actividades realizadas en el año anterior
Municipal
Cien por ciento de la población
Enero del 2024

FRECUENCIA DE MEDICION:

Mensual

Numero: NA 33

COMPORTAMIENTO DE LAS VARIABLES DURANTE EL TRIMESTRE: Segundo

VARIABLE	UNIDAD DE MEDIDA		CREACION	META ANUAL	AVANCE TRIMESTRAL		AVANCE ACUMULADO				
	Programado	Realizado			%	Abastecido	%	Programado	%	Abastecido	%
Agua potable para consumo de la población suministrada por tubería	Programa	100.00	Programa	4.90	Programado	1.00	26.00	Programado	1.00	100.00	100.00
Agua potable para consumo de la población	Programa	100.00	Programa	4.90	Programado	1.00	26.00	Programado	1.00	100.00	100.00

COMPORTAMIENTO DEL INDICADOR
DESCRIPCION DE LA META ANUAL

META ANUAL	TRIMESTRE: Enero-Marzo			
	AVANCE TRIMESTRAL		AVANCE ACUMULADO	
	Programado	Abastecido	Programado	Abastecido
100.00	100.00	100.00	100.00	100.00
	Programado	Abastecido	Programado	Abastecido
	100.00	100.00	100.00	100.00

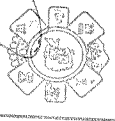
EVALUACION DEL INDICADOR



SECRETARÍA DE PLANEACIÓN Y EVALUACIÓN
DIRECCIÓN DE OBRAS PÚBLICAS

SECRETARÍA DE PLANEACIÓN Y EVALUACIÓN
DIRECCIÓN DE OBRAS PÚBLICAS

SECRETARÍA DE PLANEACIÓN Y EVALUACIÓN
DIRECCIÓN DE OBRAS PÚBLICAS



SECRETARÍA DE PLANEACIÓN Y EVALUACIÓN
DIRECCIÓN DE OBRAS PÚBLICAS

DIRECCIÓN DE OBRAS PÚBLICAS

SECRETARÍA DE PLANEACIÓN Y EVALUACIÓN

MUNICIPIO DE OZUMBA

Plan Maestro FICHA TÉCNICA DE SEGUIMIENTO DE INDICADORES 2024 DE GESTIÓN O ESTRATÉGICO

TIPO DE FICHA: OSFEM

PLAN DE DESARROLLO (PE T) TRANSVERSAL:
TEMA DE DESARROLLO: Manejo sustentable y distribución del agua
PROGRAMA PRESUPUESTARIO: 0202301 Manejo eficiente y sustentable del agua
PROYECTO PRESUPUESTARIO: 0202301/0201 Construcción de Infraestructura para aguas potables
OBJETIVO DEL PROGRAMA PRESUPUESTARIO: Ejecutar el conjunto de acciones orientadas al desarrollo de proyectos que permitan en la población el cuidado y manejo eficiente del agua, procurando la conservación del vital líquido para lograr estos niveles con calidad.
DEPENDENCIA GENERAL: P00 DESARROLLO URBANO Y OBRAS PÚBLICAS
DEPENDENCIA AUXILIAR: 124 Obras Públicas

ESTRUCTURA DEL INDICADOR

NOMBRE DEL INDICADOR: Porcentaje de necesidades solicitadas de mantenimiento Infraestructura Hidráulica.
FORMULA DEL CALCULO: (Necesidades solicitadas de mantenimiento a la Infraestructura Hidráulica para el suministro de agua potable/Necesidades identificadas de mantenimiento a la Infraestructura Hidráulica para el suministro de agua potable)*100
INTERPRETACION: Necesidades solicitadas de mantenimiento a la Infraestructura Hidráulica.
ORIGEN QUE AYUDA: Estadística
DESCRIPCION DEL FACTOR DE CORRECCION: Actividades realizadas en el año anterior
ALIENTO/OCCASIONADO: Municipal
COBERTURA: Ciudad por dentro de la población
UNIDAD DE MEDIDA: Error del 2024
Frecuencia de Mencion: Mensual
Numero: NA_41

COMPORTAMIENTO DE LAS VARIABLES DURANTE EL TRIMESTRE SELECCIONADO

Necesidades solicitadas de mantenimiento a la Infraestructura Hidráulica para el suministro de agua potable	UNIDAD DE MEDIDA	OPERACION	META ANUAL	AVANCE TRIMESTRAL		AVANCE ACUMULADO	
				Programado	%	Programado	%
100.00	Porcentaje de las necesidades	Sumada	4.95	1.00	25.00	1.00	100.00
100.00	Porcentaje de las necesidades	Restada	4.95	1.00	25.00	1.00	100.00

COMPORTAMIENTO DEL INDICADOR

DESCRIPCION DE LA META ANUAL

META ANUAL	TRIMESTRE EN SELECCIONADO		AVANCE ACUMULADO	
	Programado	%	Programado	%
100.00	100.00	100.00	100.00	100.00

Señala el indicador de operación regular, operación parcial o operación anómala:

Operación regular

DIRECCION DE OBRAS PUBLICAS

Arquitecto César López Vázquez

EVALUACION DEL INDICADOR

DIRECCION DE INFORMACION Y EVALUACION

Dr. Israel Rueda Campos



MUNICIPIO DE OZUAMA

PRIMERA FICHA TECNICA DE SEGUIMIENTO DE INDICADORES 2024 DE GESTION O ESTRATEGICO

TIPO DE FICHA: OSEBA

3 Faltas 3 Trimestral

TEMA DE DESARROLLO: Mejoramiento y distribución del agua
 PROGRAMA PRESUPUESTARIO: 0303031 Municipio: Ozuama y asistencia del agua
 PROYECTO PRESUPUESTARIO: 0303031031 Construcción de infraestructura para agua potable
 OBJETIVO DEL PROGRAMA PRESUPUESTARIO: Regular el consumo de acciones incrementales a desarrollo de proyectos que propicien la población el cuidado y manejo adecuado del agua procurando la sostenibilidad para siempre esta servicio con calidad y seguridad
 DEPENDENCIA GENERAL: PRO DESARROLLO URBANO Y OBRAS PUBLICAS
 DEPENDENCIA AUXILIAR: 124 Obras Públicas

ESTRUCTURA DEL INDICADOR

NOMBRE DEL INDICADOR: Porcentaje de especificaciones técnicas cumplidas para el mantenimiento del equipo electrodoméstico.
 FÓRMULA DEL CÁLCULO: (Número de especificaciones técnicas cumplidas para el mantenimiento del equipo electrodoméstico/Total de las especificaciones técnicas requeridas para el mantenimiento del equipo electrodoméstico)*100
 INTERPRETACIÓN: especificaciones técnicas cumplidas para el mantenimiento del equipo electrodoméstico.
 DIMENSIÓN QUE ATIENDE: Esférica
 DESCRIPCIÓN DEL FACTOR DE CONFIABILIDAD: Actividades realizadas en el año anterior
 ALIENTO ORGANIZATIVO: Municipal
 CATEGORÍA: Criterio por calidad de la población
 UNIDAD DE MEDIDA: Error del 5024

Numero: NA 4.2

COMPORTAMIENTO DE LA VARIABLE DURANTE EL TRIMESTRE DE REFERENCIA

VARIABLE	UNIDAD DE MEDIDA	OPERACION	META ANUAL	AVANCE TRIMESTRAL		AVANCE ACUMULADO	
				Programado	%	Programado	%
Numero de especificaciones técnicas cumplidas para el mantenimiento del equipo electrodoméstico	Porcentaje del cumplimiento	Exactitud	4.00	1.00	25.00	1.00	100.00
Total de las especificaciones técnicas requeridas para el mantenimiento del equipo electrodoméstico	Porcentaje del cumplimiento	Exactitud	4.00	1.00	25.00	1.00	100.00

COMPORTAMIENTO DEL INDICADOR DESCRIPCIÓN DE LA META ANUAL

META ANUAL	TRIMESTRE DE REFERENCIA				AVANCE ACUMULADO			
	Programado	Alcanzado	ET%	SEMFORO	Programado	Alcanzado	ET%	SEMFORO
100.00	100.00	100.00	100.00	Verde	100.00	100.00	100.00	Verde

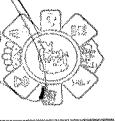
DESCRIPCIÓN DE RESULTADOS Y ATRIBUCIONES DE CARGOS DE INICIACIÓN, EJECUCIÓN Y DE CIERRE RESPECTO A LO PROGRAMADO

EVALUACION DEL INDICADOR



DIRECCIÓN DE OBRAS PÚBLICAS Y SERVICIOS

Araceli Adán López Velasco



UNIDAD DE INFORMACIÓN, PLANEACIÓN Y EVALUACIÓN

FORMA DE EVALUACIÓN: SENCILLA

Hoja: 1 de 4 de 24



MUNICIPIO DE OZUERNA

Plan-Base FOHA TECNICA DE SEGUIMIENTO DE INDICADORES 2024 DE GESTION O ESTRATEGICO

TIPO DE FOHA: OSFEM

3 Pilar: 3: Terminal

Manejo sustentable y distribución del agua

0220201 Manejo eficiente y sustentable del agua

02202010201 Construcción de infraestructura para agua potable

Objetivo del programa encaminado al desarrollo de proyectos que propicien el cuidado y manejo eficiente del agua, procurando la conservación del total disponible para abastecer este servicio con FOH DEBARRILLO URBANO Y OBRAS PUBLICAS

124 Obras públicas

DEBERENCIA AUXILIAR:

ESTRUCTURA DEL INDICADOR

NOMBRE DEL INDICADOR: Porcentaje de supervisión a las fases de construcción y distribución de agua potable.

FORMULA DEL CALCULO: (Listas de conductos y distribución de agua potable supervisadas / listas de conductos y distribución de agua potable en proceso de supervisión) * 100

INTERFENCION: Supervisores a las fases de construcción y distribución de agua potable.

ORIGEN DEL FACTOR DE COMPARACION: Eficacia

ABASTO GEOGRAFICO: Municipios

COBERTURA: Chiri por dentro de la población

UNIDAD DE MEDIDA: Entero del 2024

FRECUENCIA DE MEDICION:

Trimestral

Numero: NA 51

COMPORTEAMIENTO DE LAS VARIABLES DURANTE EL TRIMESTRE EN CURSO

UNIDAD DE MEDIDA	OPERACION		META ANUAL		AVANCE TRIMESTRAL		AVANCE ACUMULADO	
	Programa	Variable	Programado	%	Alcanzado	%	Programado	%
Lista de conductos y distribución de agua potable supervisadas	Programa	Variable	4,98	1,00	28,00	1,00	1,00	20,00
Lista de conductos y distribución de agua potable en proceso de supervisión	Programa	Variable	4,98	1,00	28,00	1,00	1,00	20,00

COMPORTEAMIENTO DEL INDICADOR DESCRIPCION DE LA META ANUAL

META ANUAL	TRIMESTRE EN CURSO				AVANCE ACUMULADO			
	Programado	Alcanzado	ETN	SEMÁFORO	Programado	Alcanzado	ETN	SEMÁFORO
100,00	100,00	100,00	100,00	Verde	100,00	100,00	100,00	Verde

EVALUACION DEL INDICADOR



DIRECCION DE OBRAS PUBLICAS ELABORADO

Ag. del Lic. Agost. Villar



UNIDAD DE INFORMACION-PLANIFICACION DE TRANSFORMACION Y EVALUACION



MUNICIPIO DE OZUIMA

FORMA DE FICHA TECNICA DE SEGUIMIENTO DE INDICADORES 2024 DE GESTION O ESTRATEGICO

TIPO DE FICHA: OSETEM

PLAN DE DESARROLLO / EJE TRANSVERSAL:

3 Plan: 3: Territorial

TEMA DE DESARROLLO:

Manejo sustentable y distribución del agua

PROGRAMA PRESUPUESTARIO:

03030301

PROYECTO PRESUPUESTARIO:

03030301001

OBJETIVO DEL PROGRAMA PRESUPUESTARIO:

Consolidar la infraestructura para agua potable

DEBERENCIA GENERAL:

Realizar el conjunto de acciones financieras y de desarrollo de proyectos que propicien en la población el acceso y manejo eficiente del agua promoviendo la conservación del vital líquido para lograr este servicio con calidad.

DEBERENCIA AUXILIAR:

PRO DESARROLLO URBANO Y OBRAS PUBLICAS
124 Obras Públicas

ESTRUCTURA DEL INDICADOR

NOMBRE DEL INDICADOR:

Porcentaje de viviendas de control de conducción de agua potable verificadas.

FORMULA DEL CALCULO:

(Viviendas de control de conducción de agua potable verificadas/Viviendas de control de conducción de agua potable programadas para verificación) 100

INTERPRETACION:

Viviendas de control de conducción de agua potable verificadas.

DIMENSION QUE MIDE:

Eficiencia

DESCRIPCION DEL FACTOR DE COMPENSACION:

Actividades realizadas en el año anterior

AMBITO GEOGRAFICO:

Municipal

COHERENCIA:

Ítem por diseño de la población

UNIDADES:

Entre del 2024

FRECUENCIA DE MEDICION:

Mensual

Numero: NA_52

COMPORTAMIENTO DE LAS VIVIENDAS DURANTE EL TRIMESTRE SEGUIMIENTO

VARIABLE	UNIDAD DE MEDIDA	OPERACION	META ANUAL	AVANCE TRIMESTRAL				AVANCE ACUMULADO			
				Programado	%	Avanzado	%	Programado	%	Avanzado	%
Viviendas de control de conducción de agua potable verificadas	Porcentaje	Sumada	408	140	34,31	260	63,73	140	34,31	260	63,73
				140	34,31	260	63,73	140	34,31	260	63,73
Viviendas de control de conducción de agua potable programadas para verificación	Porcentaje	Sumada	408	140	34,31	260	63,73	140	34,31	260	63,73
				140	34,31	260	63,73	140	34,31	260	63,73

COMPORTAMIENTO DEL INDICADOR DESCRIPCION DE LA META ANUAL

METANUAL	TRIMESTRE SEGUIMIENTO				AVANCE ACUMULADO			
	Programado	Avanzado	ETM	SEMAFORO	Programado	Avanzado	ETM	SEMAFORO
100,00	100,00	100,00	100,00	Verde	100,00	100,00	100,00	Verde

EVALUACION DEL INDICADOR

DIRECCION DE OBRAS PUBLICAS, EMPLERO

 Ing. José Luis López Velázquez

DIRECCION DE TRANSFORMACION, PLANEACION

 Lic. Jennifer Góngora



MUNICIPIO DE OCUILÁN

PRIMERA FICHA TÉCNICA DE SEGUIMIENTO DE INDICADORES 2024 DE GESTIÓN O ESTRATÉGICO

TIPO DE FICHA: OSFEM

PLAN DE DESARROLLO (P.D. TRANSVERSAL):

3 Plan 3. Terminal

PROGRAMA PRESUPUESTARIO:

Manejo sustentable y distribución del agua

PROYECTO PRESUPUESTARIO:

0202010201 Construcción e instalación y sustentabilidad del agua

OBJETIVO DEL PROGRAMA PRESUPUESTARIO:

Realizar el conjunto de acciones orientadas al desarrollo de proyectos que propicien en la población el cuidado y manejo eficiente del agua, promoviendo la conservación del total líquido para lograr estas metas con equidad

DEPENDENCIA GENERAL:

P00 DESARROLLO URBANO Y OBRAS PÚBLICAS

DEPENDENCIA AUXILIAR:

134 Obras Públicas

ESTRUCTURA DEL INDICADOR

NOMBRE DEL INDICADOR:

Porcentaje de construcción de pozos de irrigación para la recolección de los manantiales.

FÓRMULA DEL CÁLCULO:

(Construcción realizada de pozos de irrigación para la recolección de los manantiales/Construcción programada de pozos de irrigación para la recolección de los manantiales)*100

INTERVENCIÓN:

Construcción de pozos de irrigación para la recolección de los manantiales

DIMENSIÓN QUE ATIENDE:

Eficiencia

DESCRIPCIÓN DEL FACTOR DE COMPENSACIÓN:

Actividades realizadas en el año anterior

ABRIGO GEOGRÁFICO:

Municipal

COBERTURA:

Cien por ciento de la población

UNIDAD BÁSICA:

Enero del 2024

FRECUENCIA DE MEDICIÓN:

Trimestral

Numero: NA 0.1

COMPORTAMIENTO DE LAS VARIABLES DURANTE EL TRIMESTRE EN CURSO

DESCRIPCIÓN DEL INDICADOR	DESCRIPCIÓN DE LA META ANUAL	AVANCE TRIMESTRAL		AVANCE ACUMULADO	
		Programado	%	Programado	%
Construcción realizada de pozos de irrigación para la recolección de los manantiales	0.00	0.00	0.00	0.00	0.00
		0.00	0.00	0.00	0.00
Construcción programada de pozos de irrigación para la recolección de los manantiales	0.00	1.00	100.00	1.00	100.00
		0.00	0.00	0.00	0.00

META ANUAL	TRIMESTRE EN CURSO			
	Programado	Abastecido	Ef%	SEALCARGO
0.00	0.00	100.00	0.00	Varía
AVANCE TRIMESTRAL				
Programado	Abastecido	Ef% <td>SEALCARGO</td> <td>Programado</td>	SEALCARGO	Programado
0.00	0.00	0.00	Varía	0.00
AVANCE ACUMULADO				
Programado	Abastecido	Ef% <td>SEALCARGO</td> <td>Programado</td>	SEALCARGO	Programado
0.00	0.00	0.00	Varía	0.00

EVALUACIÓN DEL INDICADOR

Índice Mensual

Indicador de eficiencia operativa

Indicador de calidad de servicio

Indicador de satisfacción de usuarios

Indicador de cumplimiento de metas



Argemiro López Vázquez

Argemiro López Vázquez

Argemiro López Vázquez

Argemiro López Vázquez



Argemiro López Vázquez

Argemiro López Vázquez

Argemiro López Vázquez



MINISTERIO DE OZUAMA

Plan-casb FICHA TECNICA DE SEGUIMIENTO DE INDICADORES 2024 DE GESTION O ESTRATEGICO

TIPO DE FICHA: OSFEM

PLAN DE DESARROLLO / EJE TRANSVERSAL: 3 Pilar 3 Terminal

TEMA DE DESARROLLO: Manejo sustentable y distribución del agua

PROGRAMA PRESUPUESTARIO: 02020312001 Construcción de infraestructura para agua potable

OBJETIVO DEL PROGRAMA PRESUPUESTARIO: Mejorar el conjunto de acciones encaminadas al desarrollo de proyectos que propicien la población al cuidado y manejo eficiente del agua procurando la conservación del vital líquido para dotarla de agua potable con

DEPENDENCIA GENERAL: FBO DESARROLLO URBANO Y OBRAS PUBLICAS

DEPENDENCIA AJUNTAL: 124 Obras Públicas

ESTRUCTURA DEL INDICADOR

NOMBRE DEL INDICADOR: Porcentaje de construcción de obras para la captación de agua potable.

FORMULA DEL CALCULO: (Construcción de obras realizadas para la captación de agua potable/Construcción programada de obras para la captación de agua potable)*100

INTERVENCIÓN: Construcción de obras para la captación de agua potable.

DIMENSIÓN QUE ATIENDE: Esfuerzos

DESCRIPCIÓN DEL FACTOR DE COMPENSACIÓN: Actividades realizadas en el año anterior

ALIENTO ORGANIZATIVO: Municipal

UNIDAD DE MEDIDA: Cien por ciento de la población

UNIDAD AJUNTAL: Estado del 2024

Numero: NA_4.2

COMPORTAMIENTO DE LAS VARIABLES DURANTE EL TRIMESTRE ENVIADO

DESCRIPCIÓN DE OBRAS REALIZADAS PARA LA CAPTACIÓN DE AGUA POTABLE	UNIDAD DE MEDIDA	OPERACION	META ANUAL	AVANCE TRIMESTRAL		AVANCE ACUMULADO	
				Programado	%	Avanzado	%
Construcción de obras realizadas para la captación de agua potable	Porcentaje	Programa	4.95	1.80	28.00	1.00	20.00
Construcción programada de obras para la captación de agua potable	Porcentaje	Programa	4.95	1.80	28.00	1.00	20.00

COMPORTAMIENTO DEL INDICADOR DESCRIPCIÓN DE LA META ANUAL

META ANUAL	TRIMESTRE ENVIADO				AVANCE ACUMULADO			
	Programado	Avanzado	EFP%	SEMAFORO	Programado	Avanzado	EFP%	SEMAFORO
100.00	100.00	100.00	100.00	Verde	100.00	100.00	100.00	Verde


EVALUACION DEL INDICADOR



DIRECCIÓN DE OBRAS PÚBLICAS

EJECUCIÓN

Arg. José Luis López Vázquez



UNIDAD DE INFORMACIÓN, PLANEACIÓN Y EVALUACIÓN



MUNICIPIO DE OZUMBA

PRIMERA FICHA TECNICA DE SEGUIMIENTO DE INDICADORES 2024 DE GESTION O ESTRATEGICO

TIPO DE FICHA: OSFEM

PLAN DE DESARROLLO DE TRIMESTRE:
 TEMA DE DESARROLLO:
 PROGRAMA PRESUPUESTARIO:
 PROYECTO PRESUPUESTARIO:
 OBJETIVO DEL PROGRAMA PRESUPUESTARIO:
 DEPENDENCIA GENERAL:
 DEPENDENCIA AUXILIAR:

3 Par 3 Trimestral
 Manejo sustentable y distribución del agua
 0220301 Manejo eficiente y sustentable del agua
 02203011021 Construcción de infraestructura para agua potable
 Eligiendo el conjunto de acciones e inversiones a desarrollarse de proyectos que propendan a la población en calidad y manejo eficiente del agua, procurando la conservación del Well Equilo para dotar estas acciones con calidad:
 P00 DESARROLLO URBANO Y OBRAS PUBLICAS
 134 Obras Publicas

ESTRUCTURA DEL INDICADOR

NOMBRE DEL INDICADOR: Promedio de asistencia a las acciones de cultura del agua realizadas.
 FORMA DE CALCULO: Promedio de asistencia conferencial, talleres, cursos y/o eventos en materia de cultura del agua (equivalencia de confidencial, talleres, cursos y/o eventos en materia de cultura del agua realizados).
 INTERPRETACION: Asistencia a las acciones de cultura del agua realizadas.
 DIRECCION QUE AFECTE: Educativa
 DESCRIPCION DEL FACTOR: Actividades realizadas en el año anterior.
 MUESTRA: Municipal
 MANTO GEOGRAFICO: Que por dentro de la población.
 COBERTURA: Urbano Rural
 Unidad base: Ejeos del 2024

Numero: NA 71

COMPORTAMIENTO DE LAS VARIABLES DURANTE EL TRIMESTRE EVALUADO

Nombre de variable confidencial, pública, curso y/o eventos en materia de cultura del agua del 2024	Variable	UNIDAD DE MEDIDA	OPERACION	META ANUAL	AVANCE TRIMESTRAL				AVANCE ACUMULADO			
					Programado	%	Avanzado	%	Programado	%	Avanzado	%
Urbano Rural		Urbano de asistencia	Sumada	420	120	28.57	120	28.57	120	28.57	120	28.57
Totales		Urbano de asistencia	Sumada	420	120	28.57	120	28.57	120	28.57	120	28.57

COMPORTAMIENTO DEL INDICADOR DESCRIPCION DE LA META ANUAL

META ANUAL	TRIMESTRE EVALUADO				AVANCE ACUMULADO			
	Programado	Avanzado	ET%	SEMÁFORO	Programado	Avanzado	ET%	SEMÁFORO
120	120	100.00	100.00	Verde	120	120	100.00	Verde

EVALUACION DEL INDICADOR



DIRECCION DE OBRAS PUBLICAS ELABORO

Argelia Luvy Lopez Valdez

SEMAFORO DE INFORMACION, PLANEACION Y EVALUACION

Le Israel Ruelas Campos



MUNICIPIO DE OZUERNA

PRIMERA FICHA TECNICA DE SEGUIMIENTO DE INDICADORES 2024 DE GESTION O ESTRATEGICO

TIPO DE FICHA: OSEFM

PLAN DE DESARROLLO / EJE TRANSVERSAL: 3 Pilar: 3. Territorial
 Energía, seguridad y cohesión comunitaria
 PROGRAMA PRESUPUESTARIO: 03030401 Alcantarado público
 PROYECTO PRESUPUESTARIO: 0303040101 Alcantarado público
 OBJETIVO DEL PROGRAMA PRESUPUESTARIO: dotación de unidades de alcantarado a domicilio y entrega a la población del municipio el servicio de alcantarado en las vías, parques y espacios de libre circulación con el propósito de proporcionar una estabilidad adecuada para el desarrollo de las actividades.
 DEPENDENCIA GENERAL: HD0 SERVICIOS PUBLICOS
 DEPENDENCIA ALFABET: 127 Alcantarado Público

ESTRUCTURA DEL INDICADOR

NOMBRE DEL INDICADOR: Puntuación de calidad del sistema de alcantarado público municipal atendido.
 FÓRMULA DEL CÁLCULO: (Puntaje del sistema de alcantarado público municipal atendido/total puntaje asignado) * 100
 INTERPRETACIÓN: Índice del sistema de alcantarado público municipal atendido.
 DIMENSIÓN QUE MIDE: Eficiencia
 DESCRIPCIÓN DEL FACTOR DE COMPARACIÓN: Actividades realizadas en el año anterior
 AUMENTO O DISMINUCIÓN: Municipal
 ALICUOTA: Cien por ciento de la población
 UNIDADES: NA 1.1

FRECUENCIA DE MEDICIÓN:

Trimestral

VARIABLE	COMPORTAMIENTO DE LAS UNIDADES DURANTE EL TRIMESTRE EVALUADO				COMPORTAMIENTO DEL INDICADOR				DESCRIPCIÓN DE LA METANUAL			
	UNIDAD DE MEDIDA	OPERACIÓN	META ANUAL	AVANCE TRIMESTRAL	AVANCE ACUMULADO	AVANCE TRIMESTRAL	AVANCE ACUMULADO	AVANCE TRIMESTRAL	AVANCE ACUMULADO			
Título de acciones de alcantarado público municipal atendido.	Compuesto porcentaje	No estado favorable	1.00	Programado 1.00 % 100.00	Programado 1.00 % 100.00	Avanzado 1.00 % 100.00	Programado 1.00 % 100.00	Avanzado 1.00 % 100.00	Programado 1.00 % 100.00	Avanzado 1.00 % 100.00		
Índice de puntaje y actividades en el sistema de alcantarado público municipal	Compuesto porcentaje	No estado favorable	4.00	Programado 1.00 % 25.00	Programado 1.00 % 25.00	Avanzado 1.00 % 25.00	Programado 1.00 % 25.00	Avanzado 1.00 % 25.00	Programado 1.00 % 25.00	Avanzado 1.00 % 25.00		

METANUAL	TRIMESTRE EVALUADO				AVANCE ACUMULADO			
	Programado	Avanzado	ER%	SALICENSO	Programado	Avanzado	ER%	SALICENSO
23.00	100.00	100.00	100.00	Verde	100.00	100.00	100.00	Verde


EVALUACION DEL INDICADOR

Área de Gestión
 Dependencia General:
 Dependencia Alfabet:



DIRECCIÓN DE
 SERVICIOS PÚBLICOS
 EDUCACIÓN

C. Carlos Madrid Cisneros



SECRETARÍA DE
 INFORMACIÓN, PLANEACIÓN
 Y EVALUACIÓN



MUNICIPIO DE OZUAMA

Plan-008 FICHA TECNICA DE SEGUIMIENTO DE INDICADORES 2014 DE GESTION O ESTRATEGICO

TIPO DE FICHA: OSFEM

TEMA DE DESARROLLO (E) TRANSVERSAL: 3 Faltas 3 Terminal
 TEMA DE DESARROLLO: Energía adecuada y no contaminante
 PROGRAMA PRESUPUESTARIO: 02020461 Alcantarales públicos
 PROYECTO PRESUPUESTARIO: 020204010201 Alumbrado público

OBJETIVO DEL PROGRAMA PRESUPUESTARIO: Contiene el estudio de acciones necesarias a adoptar a la población del municipio el servicio de iluminación de las vías, parques y espacios de libre circulación con el propósito de proporcionar una iluminación adecuada para el desarrollo de las actividades.
 DEPENDENCIA GENERAL: H40 SERVICIOS PÚBLICOS
 DEPENDENCIA AJUNTAR: 527 Alumbrado Público

ESTRUCTURA DEL INDICADOR

NOMBRE DEL INDICADOR: Porcentaje de usuarios para mantenimiento al sistema de alumbrado público municipal recibidos.
 FORMA DE CALCULO: (Usuarios recibidos para el mantenimiento al sistema de alumbrado público municipal) / Total de usuarios para el mantenimiento al sistema de alumbrado público municipal * 100
 INTERPRETACION: Esencia: Adicionalmente recibidos en el año anterior.
 DIMENSION QUE MIDE: Municipal
 DESCRIPCION QUE MIDE: Cien por ciento de la población
 DECOMPOSICION DEL FACTOR DE COMPARACION: COBERTURA

FRECUENCIA DE MEDICION:

Trimestral

Numero: NA 12

COMPROMETIMIENTO DE LAS RECURSOS DURANTE EL TRIMESTRE SEGUIMIENTO

Variable	UNIDAD DE MEDIDA	OPERACION	META ANUAL	AVANCE TRIMESTRAL				AVANCE ACUMULADO			
				Programado	%	Absorido	%	Programado	%	Absorido	%
Usuarios recibidos para el mantenimiento al sistema de alumbrado público municipal	Completivo	Beneficiarios	420	120	28.6	120	28.6	120	28.6	120	28.6
Total de usuarios para el mantenimiento al sistema de alumbrado público municipal	Comparativo	Beneficiarios	420	120	28.6	120	28.6	120	28.6	120	28.6

COMPROMETIMIENTO DEL INDICADOR DESCRIPCION DE LA META ANUAL

META ANUAL	TRIMESTRE Enero-Marzo				AVANCE ACUMULADO			
	Programado	Absorido	EF%	SEMAFORO	Programado	Absorido	EF%	SEMAFORO
100.00	100.00	100.00	100.00	Verde	100.00	100.00	100.00	Verde

RESERVA DE RECURSOS Y ATRIBUCION DEL CARGO DE VIGILANCIA SUPERVISOR A T.S. VICERRECTOR ALIQUOROSUANO

EVALUACION DEL INDICADOR



DIRECCION DE SERVICIOS PUBLICOS

EDUARDO



UNIDAD DE INFORMACION, PLANEACION Y PROGRAMACION

C. Carlos Morales Castañer



MUNICIPIO DE OZUMA

Plan de trabajo técnica de seguimiento de indicadores 2024 de Gestión o Estratégico

TIPO DE FICHA: OSEFM

PLAN DE DESARROLLO / EJE TRANSVERSAL: 3 Plan: 3 Termino
 Tema de desarrollo: Energía eléctrica y no contaminante
 PROGRAMA PRESUPUESTARIO: 0325441 Alcantarado público
 PROYECTO PRESUPUESTARIO: 0325441031 Alcantarado público
 OBJETIVO DEL PROGRAMA PRESUPUESTARIO: Contiene el estudio de acciones necesarias e adoptar a la población del municipio el servicio de saneamiento de las rías, riego y aguas de buen calidad con el propósito de proporcionar una abastecida adecuada para el desarrollo de las actividades.
 DEPENDENCIA GENERAL: 1400 SERVICIOS PÚBLICOS
 DEPENDENCIA ALIADA: 527 Alcantarado Público

ESTRUCTURA DEL INDICADOR

NOMBRE DEL INDICADOR: Porcentaje de mantenimiento al sistema de alcantarado público municipal realizado.
 FORMA LA DEL CALCULO: (Actividades realizadas para el mantenimiento al sistema de alcantarado público municipal/compartimentaciones programadas para el mantenimiento al sistema de alcantarado público municipal)*100
 INTERPRETACION: Instrumento para medir el nivel de cumplimiento al sistema de alcantarado público municipal recibido.
 DIMENSION QUE ATIENDE: Esférica
 DESCRIPCIÓN DEL FACTOR DE COMPARACION: Actividades realizadas en el año anterior
 ABRITO ORGANIZATIVO: Municipal
 UNIDADES: Cuent por ciento de la población
 UNIDADES: Cuent por ciento de la población

FRECUENCIA DE MEDICION:

Trimestral

Numero: NA_13

COMPORTAMIENTO DE LA VARIABLE DURANTE EL TRIMESTRE SELECCIONADO

Variable	UNIDAD DE MEDIDA		OPERACION		META ANUAL	AVANCE TRIMESTRAL				AVANCE ACUMULADO			
	Compuesto	Simple	Suma	Resta		Programado	%	Acabado	%	Programado	%	Acabado	%
Indicador: variable para el mantenimiento al sistema de alcantarado público municipal					426	100	200	100	6000	100	2000	100	10000
Actividad programada para el mantenimiento al sistema de alcantarado público	Competitiva				426	100	200	100	6000	100	2000	100	10000

COMPORTAMIENTO DEL INDICADOR DESCRIPCION DE LA META ANUAL

META ANUAL	TRIMESTRE Enero-Marzo				AVANCE ACUMULADO			
	Programado	Acabado	ETM	SEÑALFONO	Programado	Acabado	ETM	SEÑALFONO
100.00	100.00	100.00	100.00	100.00	100.00	100.00	100.00	100.00

EVALUACION DEL INDICADOR



DIRECCIÓN DE SERVICIOS PÚBLICOS

EDUARDO

C. Celso Madrid Cruz



COMITÉ DE INFORMACIÓN, PLANEACIÓN Y EVALUACIÓN



MUNICIPIO DE OZUMBA

PROG-488 FICHA TÉCNICA DE SEGUIMIENTO DE INDICADORES 2024 DE GESTIÓN O ESTRATÉGICO

TIPO DE FICHA: OSFEMA

3 Pilar 3 Terminal
Energía aséptica y no contaminante
6023941 Alcantarado público
0203041021 Alumbrado público
Oleoduto del Programa Presupuestario.
DEPENDENCIA GENERAL
DEPENDENCIA AJUNTAN
127 Alcantarado Público

ESTRUCTURA DEL INDICADOR

NOMBRE DEL INDICADOR: Porcentaje de proyectos atendidos para la sustitución de las limitantes.
FORMULA DEL CALCULO: Proyectos para la sustitución de las limitantes de alumbrado público municipal atendida/proyectos para la sustitución de las limitantes de alumbrado público municipal programados*100
INTERPRETACION: Proyectos atendidos para la sustitución de las limitantes.
DIMENSION QUE ATIENDE: Esférica
DESCRIPCION DEL FACTOR DE COMPARACION: Actividades realizadas en el año anterior
ALÍNEO DE COMPARACION: Municipal
CÓDIGO DE IDENTIFICACION: Cien por ciento de la población
UNIDADES: UREA/M2

FRECUENCIA DE MEDICION:
Trimestral

Numero: NA_21

DESCRIPCION DEL INDICADOR	COMPORTAMIENTO DE LA META EN DONANTE EL TRIMESTRE				COMPORTAMIENTO DEL INDICADOR				COMPORTAMIENTO DEL INDICADOR			
	UNIDAD DE MEDIDA	OPERACION	META ANUAL	AVANCE TRIMESTRAL	UNIDAD DE MEDIDA	OPERACION	META ANUAL	AVANCE TRIMESTRAL	UNIDAD DE MEDIDA	OPERACION	META ANUAL	AVANCE TRIMESTRAL
Proyectos para la sustitución de las limitantes de alumbrado público municipal	Competencia	Sumable	490	Programado 100 % 25.00	Competencia	Sumable	490	Programado 100 % 25.00	Competencia	Sumable	490	Programado 100 % 25.00
Proyectos para la sustitución de las limitantes de alumbrado público municipal	Competencia	Sumable	490	Programado 100 % 25.00	Competencia	Sumable	490	Programado 100 % 25.00	Competencia	Sumable	490	Programado 100 % 25.00

META ANUAL	TRIMESTRE: Enero-Marzo				AVANCE ACUMULADO			
	Programado	Atendido	ETM	SEMFORO	Programado	Atendido	ETM	SEMFORO
100.00	100.00	100.00	100.00	100.00	100.00	100.00	100.00	100.00

EVALUACION DEL INDICADOR

Nombre Municipal
DIRECCION GENERAL DE OPERACIONES Y MANTENIMIENTO
DIRECCION GENERAL DE OPERACIONES Y MANTENIMIENTO

POBOLACION DE OZUMBA
ESTADISTICA DE LA POBOLACION DE OZUMBA 2022-2024
ESTADISTICA DE LA POBOLACION DE OZUMBA 2022-2024

DIRECCION DE SERVICIOS PUBLICOS

C. Carlos Manuel Contreras

POBOLACION DE OZUMBA
ESTADISTICA DE LA POBOLACION DE OZUMBA 2022-2024
ESTADISTICA DE LA POBOLACION DE OZUMBA 2022-2024

COMITE DE INFORMACION, PLANEACION Y EVALUACION

DR. VERONICA BARRERA



MUNICIPIO DE OZUAMA

PLAN DE DESARROLLO ESE TRANSVERSAL

TEMA DE DESARROLLO: Energía adecuada y no contaminante
PROGRAMA PRESUPUESTARIO: 03030011 Mantenimiento público
PROYECTO PRESUPUESTARIO: 030300101 Alumbrado público
OBJETIVO DEL PROGRAMA PRESUPUESTARIO: Construir e instalar e renovar luminarias e dotar a la población del municipio de servicio de alumbrado de las vías, parques y espacios de libre circulación con el propósito de proporcionar una verdadera iluminación pública de las vías urbanas.
DEPENDENCIA GENERAL: H40 SERVICIOS PÚBLICOS
DEPENDENCIA ANUAL: 177 Alumbrado Público

Plan de FICHA TÉCNICA DE SEGUIMIENTO DE INDICADORES 2024 DE GESTIÓN O ESTRATÉGICO

TIPO DE FICHA: OSFEM

ESTRUCTURA DEL INDICADOR

NOMBRE DEL INDICADOR: Porcentaje de recomendaciones atendidas conexas en el dictamen técnico de la CONEVE.

FÓRMULA DEL CÁLCULO: (Recomendaciones atendidas conexas en el dictamen técnico de la CONEVE/total de recomendaciones conexas en el dictamen técnico de la CONEVE)*100

INTERPRETACIÓN: Recomendaciones atendidas conexas en el dictamen técnico de la CONEVE.

FRECUENCIA DE MEDICIÓN: Trimestral

DIRECCIÓN QUE ATIENDE: Educación

DESCRIPCIÓN DEL FACTOR DE COMPENSACIÓN: Actividades realizadas en el año anterior

AMBITO DE COBERTURA: Municipal

ÁREA DE INTERÉS: Civil por dentro de la población

UNIDAD DE MEDIDA: Porcentaje

INDICADOR: NA 22

COMPORTAMIENTO DE LAS VARIABLES EN EL ANTE EL TRIMESTRE DE REFERENCIA

Table with columns: VARIABLE, UNIDAD DE MEDIDA, OPERACIÓN, META ANUAL, AVANCE TRIMESTRAL, AVANCE ACUMULADO. Rows include 'Recomendaciones atendidas conexas en el dictamen técnico de la CONEVE' and 'Total de recomendaciones conexas en el dictamen técnico de la CONEVE'.

COMPORTAMIENTO DEL INDICADOR DESCRIPCIÓN DE LA META ANUAL

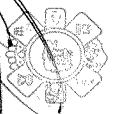
Table showing quarterly and annual progress for 'META ANUAL' with columns for 'AVANCE TRIMESTRAL' and 'AVANCE ACUMULADO'.

Hechos: Municipal
dependencia general: EDUCACION
dependencia anual: EDUCACION



DIRECCIÓN DE SERVICIOS PÚBLICOS

C. Carlos Manuel Castañón



UNIDAD DE INFORMACIÓN, PLANEACIÓN Y EVALUACIÓN

FICHA DE SEGUIMIENTO INDICADOR

May 2024 de 2024



MINISTERIO DE OAXACA

PRIMERA FICHA TECNICA DE SEGUIMIENTO DE INDICADORES 2024 DE GESTION O ESTRATEGICO

TIPO DE FICHA: OSEFM

PLAN DE DESARROLLO / EJE TRANSVERSAL: 3 Pilar: 3: Territorial
 Eje de desarrollo: 3.3: Salud y bienestar
 Programa presupuestario: 6020401 Atención médica
 Proyecto presupuestario: 0202401001 Atención pública
 OMBENTO DEL PROGRAMA PRESUPUESTARIO: Cobertura de servicios de atención médica a la población en las zonas rurales y de alta montaña.
 DEPENDENCIA GENERAL: HMO SERVICIOS PUBLICOS
 DEPENDENCIA AUXILIAR: 157 Atención Pública

ESTRUCTURA DEL INDICADOR

NOMBRE DEL INDICADOR: Porcentaje de servicios cobiertos con la CONEIE y la CFE para la satisfacción de las limitadas.
 FÓRMULA DEL CÁLCULO: (Servicios cobiertos con la CONEIE y la CFE para la satisfacción de las limitadas / Servicios cobiertos con la CONEIE y la CFE para la satisfacción de las limitadas) * 100
 INTERPRETACION: Eficacia
 DIMENSION QUE MIDE: Aspectos medidos en el día a día
 DESCRIPCION DEL FACTOR DE COMPLICACION: Municipal
 AUMENTO O DECREMENTO: Cien por ciento de la población
 COHERENCIA: Municipal
 UNIDAD DE MEDIDA: Porcentaje

Numero: NA 23

DESCRIPCION DEL INDICADOR	COMPORTAMIENTO DE LAS VARIABLES DURANTE EL TRIMESTRE EN CURSO				COMPORTAMIENTO DEL INDICADOR				DESCRIPCION DE LA META ANUAL			
	UNIDAD DE MEDIDA	OPERACION	META ANUAL	AVANCE TRIMESTRAL	AVANCE TRIMESTRAL	AVANCE TRIMESTRAL	AVANCE TRIMESTRAL	AVANCE ACUMULADO	AVANCE ACUMULADO	AVANCE ACUMULADO	AVANCE ACUMULADO	AVANCE ACUMULADO
Cuentos cobiertos con la CONEIE y la CFE para la satisfacción de las limitadas	Competivo	Semanal	400	Programado	100	20.00	100.00	Programado	100	20.00	100.00	
				Actualizado	100	20.00	100.00	Actualizado	100	20.00	100.00	
Cuentos programados a cubrir con la CONEIE y la CFE para la satisfacción de las limitadas	Competivo	Quincenal	400	Programado	100	25.00	100.00	Programado	100	25.00	100.00	
				Actualizado	100	25.00	100.00	Actualizado	100	25.00	100.00	

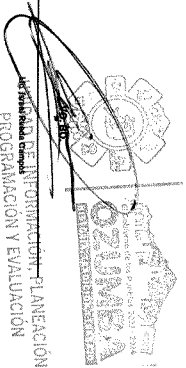
META ANUAL	TRIMESTRE EN CURSO				AVANCE ACUMULADO			
	Programado	Actualizado	EF%	SEMÁFORO	Programado	Actualizado	EF%	SEMÁFORO
100.00	100.00	100.00	100.00	Verde	100.00	100.00	100.00	Verde

EVALUACION DEL INDICADOR



DIRECCIÓN DE SERVICIOS PÚBLICOS

C. César Manuel Coronel



SECRETARÍA DE INFORMACIÓN, PLANEACIÓN PROGRAMACIÓN Y EVALUACIÓN



MUNICIPIO DE OZUEMBA

PRIMERA FICHA TECNICA DE SEGUIMIENTO DE INDICADORES 2024 DE GESTION O ESTADISTICO

TIPO DE FICHA: OSEEM

PLAN DE DESARROLLO E.E. TRANSVERSAL: 3º Plan 2017- Terminal
 Energía sostenible y no contaminante
 PROGRAMA PRESUPUESTARIO: 0323001 Alcantarado público
 PROYECTO PRESUPUESTARIO: 032300101 Alcantarado público
 OBJETIVO DEL PROGRAMA PRESUPUESTARIO: Contribuir al mejoramiento de las condiciones de vida, fortalezca y soporte a la población del municipio al servicio de formación en las artes, deportes y recreación en el municipio con el propósito de proporcionar una educación de calidad.
 DEPENDENCIA GENERAL: H80 SERVICIOS PÚBLICOS
 DEPENDENCIA AUXILIAR: 127 Alcantarado Público

ESTRUCTURA DEL INDICADOR

NOMBRE DEL INDICADOR: Porcentaje de cumplimiento de metas para Escuelas para la satisfacción de las metas
 FÓRMULA DEL CÁLCULO: $\frac{\text{Cumplimiento de las metas de las metas de Escuelas para la satisfacción de las metas}}{\text{Compromiso de las metas de las metas de Escuelas para la satisfacción de las metas}} \times 100$
 INTERVENCIÓN: Estancias
 DIMENSIÓN QUE ATIENDE: Actividades realizadas en el año anterior
 DESCRIPCIÓN DEL FACTOR DE COMPARACIÓN: Municipal
 AUMENTO O DECREMENTO: Cien por ciento de la población
 COHERENCIA: JUNA ESTE

FRECUENCIA DE MEDICIÓN: Trimestral

Numero: NA_24

DESCRIPCIÓN DE LA META ANUAL	VARIABLE	UNIDAD DE MEDIDA	OPERACION	META ANUAL		AVANCE TRIMESTRAL		AVANCE ACUMULADO			
				Programa	ET%	Avanzado	%	Programa	%	Avanzado	%
Cumplimiento de las metas de las metas de Escuelas para la satisfacción de las metas	Competitivo	Porcentaje	Suma	4.85	1.00	25.00	100.00	1.00	25.00	1.00	100.00
				4.85	1.00	25.00	100.00	1.00	25.00	1.00	100.00
Total de puntos de bases de estadística para la satisfacción de las metas de las metas	Competitivo	Porcentaje	Suma	4.85	1.00	25.00	100.00	1.00	25.00	1.00	100.00
				4.85	1.00	25.00	100.00	1.00	25.00	1.00	100.00

META ANUAL	TRIMESTRE EN CURSO				AVANCE ACUMULADO			
	Programa	Avanzado	ET%	SEMÁFORO	Programa	Avanzado	ET%	SEMÁFORO
100.00	100.00	100.00	100.00	Verde	100.00	100.00	100.00	Verde

DESCRIPCIÓN DE METAS Y ATRIBUCIÓN DE CARGOS DE RESPONSABILIDAD A LOS RESPONSABLES DEL MONITOREO

EVALUACION DEL INDICADOR

Sección Municipal
 Dependencia General:
 Dependencia Auxiliar:

DIRECCIÓN DE
 SERVICIOS PÚBLICOS
 EJECUTOR

C. Carlos Madrid Coronel

DIRECCIÓN DE INFORMACIÓN, PLANEACIÓN
 PROGRAMACIÓN Y EVALUACIÓN



MUNICIPIO DE OZUMBA

Primera FICHA TECNICA DE SEGUIMIENTO DE INDICADORES 2024 DE GESTION O ESTRATEGICO

TIPO DE FICHA: OSFEM

PLAN DE DESARROLLO: 3 Par 3: Territorio
Estrategia municipal y sus componentes

PROGRAMA PRESUPUESTARIO: 0220041 Administración pública

PROYECTO PRESUPUESTARIO: 02200410201 Municipio público

OBJETIVO DEL PROGRAMA PRESUPUESTARIO: Contener el costo de la economía y garantizar el acceso a la población del municipio al servicio de atención de salud

DEBERIA GENERAL: HAO SERVICIOS PUBLICOS

DEBERIA AUXILIAR: 127 Atención Pública

ESTRUCTURA DEL INDICADOR

NOMBRE DEL INDICADOR: Porcentaje en la satisfacción de las unidades de atención pública municipal

FORMULA DEL CALCULO: (Evaluación enfocada de unidades de atención pública por unidades administrativas de unidades de atención pública municipal) / 100

INTERPRETACION: Satisfacción de las unidades de atención pública por unidades administrativas de unidades de atención pública municipal.

DIRECCION QUE TIENE: Educativa

DESCRIPCION DEL FACTOR DE COMPENSACION: Actividades realizadas en el año anterior

ABRIGO DECOMPENSACION: Municipal

CONTRIBUYA: Cien por ciento de la población

UNIDADES: NA 23

FRECUENCIA DE MEDICION:

Trimestral

VARIABLE	COMPORTAMIENTO DE LAS UNIDADES DURANTE EL TRIMESTRE EVALUADO				META ANUAL	AVANCE TRIMESTRAL				AVANCE ACUMULADO			
	UNIDAD DE MEDIDA		OPERACION			Programado	%	Absoluto	%	Programado	%	Absoluto	%
Indicador vinculado al Instrumento de Atención Pública por Unidades Educativas	Comparativo		Semanal		4.98	1.00	24.00	1.00	100.00	1.00	24.00	1.00	100.00
Total de Unidades de Atención Pública Municipal	Comparativo		Semanal		4.98	1.00	24.00	1.00	100.00	1.00	24.00	1.00	100.00

COMPORTAMIENTO DEL INDICADOR DESCRIPCION DE LA META ANUAL

META ANUAL	TRIMESTRE EVALUADO				AVANCE ACUMULADO			
	Programado	Absoluto	ETP	SEMAFORO	Programado	Absoluto	ETP	SEMAFORO
100.00	100.00	100.00	100.00	Verde	100.00	100.00	100.00	Verde

EVALUACION DEL INDICADOR

Unidad Municipal
dependencia general
dependencia auxiliar



DIRECCIÓN DE SERVICIOS PÚBLICOS

C. César Manuel Contreras



DIRECCIÓN DE INFORMACIÓN, PLANEACIÓN Y EVALUACIÓN



MUNICIPIO DE OZIERNA

PLAN-DEB FICHA TECNICA DE SEGUIMIENTO DE INDICADORES 2024 DE GESTION O ESTRATEGICO

TIPO DE FICHA: OSFEM

PLAN DE DESARROLLO (E) TRANSVERSAL:
TEMA DE DESARROLLO:
PROGRAMA PRESUPUESTARIO:
PROYECTO PRESUPUESTARIO:
OBJETIVO DEL PROGRAMA PRESUPUESTARIO:
DEBERENCIA GENERAL:
DEBERENCIA AUXILIAR:

1 Plan 1 Social
Vivienda digna
02020001 Vivienda
020200010101
Mantenimiento de la vivienda

Engloba las unidades contables a cargo de fomento y desarrollo, construcción y mejoramiento de la vivienda en beneficio de la población de menores ingresos, para definir el riesgo habitacional y que ésta sea segura y contenga el mejoramiento de la calidad de vida y al desarrollo e integración social de las comunidades.

700 DESARROLLO URBANO Y OBRAS PUBLICAS
124 Obras Publicas

ESTRUCTURA DEL INDICADOR

NOMBRE DEL INDICADOR:
FORMULA DEL CALCULO:
INTERPRETACION:
DIMENSION QUE MIDE:
DESCRIPCION DEL FACTOR DE COMPARACION:
AMBITO GEOGRAFICO:
COBERTURA:
LAVASAS:
NUMERO:

Porcentaje de techos firmes entregados.
(Techos firmes entregados/ Techos firmes programados)*100
Techos firmes entregados.
Edificios
Actividades realizadas en el año anterior
Municipal
Cien por ciento de la población
Entero del 2024
NC 1

FRECUENCIA DE MEDICION:

Trimestral

COMPORTAMIENTO DE LAS VARIABLES DURANTE EL TRIMESTRE SEGUIMIENTO

Variable	UNIDAD DE MEDIDA	OPERACION	META ANUAL	AVANCE TRIMESTRAL				AVANCE ACUMULADO			
				Programado	%	Adeudado	%	Programado	%	Adeudado	%
Techos firmes entregados	Mts. de Entrega-Entregados	Sumado	420	120	28.57	120	28.57	120	28.57	120	28.57
Techos firmes programados	Mts. de Entrega-Programados	Sumado	420	120	28.57	120	28.57	120	28.57	120	28.57

COMPORTAMIENTO DEL INDICADOR DESCRIPCION DE LA META ANUAL

META ANUAL	TRIMESTRE: Enero-Marzo			
	AVANCE TRIMESTRAL		AVANCE ACUMULADO	
	Programado	Adeudado	Programado	Adeudado
100.00	100.00	100.00	100.00	100.00

EVALUACION DEL INDICADOR



DIRECCION DE OBRAS PUBLICAS
ELABORO

Art. José Luis López Villar



CONTROLADO
PLANIFICACION, PLANEACION Y EVALUACION



MUNICIPIO DE OZUMBA

PLAN DE DESARROLLO E INTERVERSAL

TIPO DE FICHA: OSEMA

1 Plan 1 Social
 TEMA DE DESARROLLO
 VIVIENDA digna
 PROGRAMA PRESUPUESTARIO: 0320001 Vivienda
 PROYECTO PRESUPUESTARIO: 0205010101 Mejoramiento de la vivienda
 OBJETIVO DEL PROGRAMA PRESUPUESTARIO: Mejorar las condiciones habitacionales y proporcionar al habitante un beneficio de mejoras técnicas, para estar dentro del rango estándar, y que ésta sea digna y contribuya al mejoramiento de la calidad de vida y al desarrollo e integración social de las comunidades.
 PROGRAMA PRESUPUESTARIO: 124 Obras Públicas

ESTRUCTURA DEL INDICADOR

NOMBRE DEL INDICADOR: Porcentaje de pisos firmes entregados.
 FÓRMULA DEL CÁLCULO: (Pisos firmes entregados/Pisos firmes programados) * 100
 INTERPRETACIÓN: Pisos firmes entregados.
 DIMENSIÓN QUE MIDE: Estructuras
 DESCRIPCIÓN DEL FACTOR DE CORRECCIÓN: Actividades realizadas en el año anterior
 ABRITO ORGANIZATIVO: Municipal
 COBERTURA: Cien por ciento de la población
 UNIDADES: Entre del 2014

FRECUENCIA DE MEDICIÓN:

Trimestral

Numero: NC 2

Pisos firmes entregados	VALOR E	UNIDAD DE MEDIDA	OPERACION	META ANUAL	AVANCE TRIMESTRAL		AVANCE ACUMULADO	
					Programado	%	Programado	%
Pisos firmes programados		Año de Entrega/Recepción	Sumado	426	100	2500	100	
		Año de Entrega/Recepción	Sumado	426	100	2500	100	

COMPORTAMIENTO DEL INDICADOR DESCRIPCIÓN DE LA META ANUAL

META ANUAL	TRIMESTRE: Enero-Marzo			
	AVANCE TRIMESTRAL		AVANCE ACUMULADO	
	Programado	Avanzado	Programado	Avanzado
100.00	100.00	100.00	100.00	100.00

EVALUACIÓN DEL INDICADOR



DIRECCIÓN DE OBRAS PÚBLICAS
 DIRECCIÓN GENERAL DE ADMINISTRACIÓN Y FINANZAS
 DIRECCIÓN GENERAL DE PLANEACIÓN Y EVALUACIÓN

Arturo López López Villal

Dr. Juan Carlos Rodríguez

FICHA DE EVALUACIÓN 15/03/2014

May 2004 de 2014



MANIFIESTO DE OZUMA

Primera FICHA TECNICA DE SEGUIMIENTO DE INDICADORES 2024 DE GESTION O ESTRATEGICO

TIPO DE FICHA: OSFEM

PLAN DE DESARROLLO I.E. TRANSVERSAL: 1 Plan I: Social
 TEMA DE DESARROLLO: Vivienda digna
 PROGRAMA PRESUPUESTARIO: 0202091011
 PROYECTO PRESUPUESTARIO: 0202091011
 OBJETIVO DEL PROGRAMA PRESUPUESTARIO: Mejorar las viviendas precarias y promover el desarrollo, construcción y mejoramiento de la vivienda en beneficio de la población de menores ingresos, para abatir el riesgo sismológico y que ésta sea segura y habitable.
 DESCRIPCION GENERAL: FOM Desahollol Urbano y Obras Públicas
 DEPENDENCIA AUXILIAR: 124 Obras Públicas

NOMBRE DEL INDICADOR: Porcentaje de nuevas firmas otorgadas.

ESTRUCTURA DEL INDICADOR

FÓRMULA DEL CÁLCULO: (Nuevas firmas otorgadas/nuevas firmas programadas) * 100
 INTERPRETACION: nuevas firmas otorgadas.
 DIMENSION QUE AFECTA: Eficiencia
 DESCRIPCION DEL FACTOR DE COMPARACION: Actividades realizadas en el año anterior
 AUMENTO DEOPORAFICO: Municipal
 COHERENCIA: Clave por dentro de la población
 UNIDADES: Entero del 2024

FRECUENCIA DE MEDICION:

Trimestral

Numero: NC 3

COMPORTAMIENTO DE LAS VARIABLES DURANTE EL TRIMESTRE DE REFERENCIA

VARIABLE	UNIDAD DE MEDIDA	OPERACION	META ANUAL	AVANCE TRIMESTRAL		AVANCE ACUMULADO	
				Programado	%	Programado	%
Nuevas firmas otorgadas	Año de Entrega-Entregación	Sumatoria	4.00	1.00	25.00	1.00	25.00
Nuevas firmas programadas	Año de Entrega-Entregación	Sumatoria	4.00	1.00	25.00	1.00	25.00

COMPORTAMIENTO DEL INDICADOR DESCRIPCION DE LA METAANUAL

METAANUAL	TRIMESTRE DE REFERENCIA			
	AVANCE TRIMESTRAL		AVANCE ACUMULADO	
Programado	100.00	Programado	100.00	
Acumplido	100.00	Acumplido	100.00	
ER%	100.00	ER%	100.00	
SEMIACON	100.00	SEMIACON	100.00	

EVALUACION DEL INDICADOR



DIRECCION DE ELABORO DE OBRAS PUBLICAS

Arturo Luis López Velazco

DIRECCION DE INFORMACION, PLANEACION Y EVALUACION

FICHA DE EVALUACION 19/03/2024

MAR 2024 de 2024



MANIFIESTO DE OZAMBA

PLAN DE DESARROLLO I.E.E. TRANSVERSAL

PROGRAMA PRESUPUESTARIO: 0220010101
PROYECTO PRESUPUESTARIO: 022001010101

OBJETIVO DEL PROGRAMA PRESUPUESTARIO: Educar a las estudiantes conculadas a promover y fomentar la adquisición, construcción y mejoramiento de la vivienda en beneficio de la población de menores ingresos, para mejorar el rango estudiantil, y que ésta sea no DESARROLLO URBANO / OBRAS PÚBLICAS
DEPENDENCIA GENERAL: 124 Otras Pólizas

DEPENDENCIA AUXILIAR: 124 Otras Pólizas

NOMBRE DEL INDICADOR: Porcentaje de casas dominio autoproducidos (Casas autoproducidas / Casas programadas) * 100

FORMULA DEL CALCULO: (Casas autoproducidas / Casas programadas) * 100

INTERPRETACION: Estabilidad

DIRECCION QUE MUESTRE: Actividades realizadas en el año anterior

DESCRIPCION DEL FACTOR DE CORRECCION: Municipal

ABRIGO GEOGRAFICO: Ciudades por dentro de la población

COBERTURA: Estatal

UNIDAD: Estado de Oaxaca

Numero: NC 4

Primera FOHA TECNICA DE SEGUIMIENTO DE INDICADORES 2024 DE GESTION O ESTRATEGICO

TIPO DE FICHA: OSFEM



COMPORTAMIENTO DE LAS VARIABLES DURANTE EL TRIMESTRE EVALUADO

Variable	UNIDAD DE MEDIDA	OPERACION	AVANCE TRIMESTRAL		AVANCE ACUMULADO	
			Programado	%	Realizado	%
Cuadro de estadísticas	Año de Estrategia-Programación	Semana	4.85	1.00	4.85	100.00
Cuadro programático	Año de Estrategia-Programación	Semana	4.85	1.00	4.85	100.00

COMPORTAMIENTO DEL INDICADOR
DESCRIPCION DE LA META ANUAL

META ANUAL	TRIMESTRE EVALUADO			
	Programado	Realizado	ET% SEMAFORO	Verde
100.00	100.00	100.00	Verde	100.00

EVALUACION DEL INDICADOR





MUNICIPIO DE OZUIMA

Plan de trabajo TECNICA DE SEGUIMIENTO DE INDICADORES 2024 DE GESTION O ESTRATEGICO

TIPO DE FICHA: OSPEM

PLAN DE DESARROLLO / DE TRANSVERSAL:
 TEMA DE DESARROLLO:
 PROGRAMA PRESUPUESTARIO:
 PROYECTO PRESUPUESTARIO:
 OBJETIVO DEL PROGRAMA PRESUPUESTARIO:
 DEPENDENCIA GENERAL:
 DEPENDENCIA AUXILIAR:

Plan: 1 Social
 Materia digna
 02030991 Vivienda
 0203010101 Mejoramiento de la vivienda

Elaboró los analistas de seguimiento a promover y fomentar la adquisición, construcción y mejoramiento de la vivienda en beneficio de la población de menores ingresos, para abatir el riesgo habitacional, y que ésta sea digna y contribuya al mejoramiento de la calidad de vida y al desarrollo e integración social de las comunidades.
 FONDO DE DESARROLLO URBANO Y OBRAS PUBLICAS
 124 Obras Publicas

ESTRUCTURA DEL INDICADOR

FRECUENCIA DE MEDICION:

Trimestral

NOMBRE DEL INDICADOR:
 FÓRMULA DEL CÁLCULO:
 INTERPRETACION:
 DIMENSION QUE ATIENDE:
 DESCRIPCION DEL FACTOR DE CORRECCION:
 AUMENTO O DISMINUCION:
 COBERTURA:
 UNIDAD DE MEDIDA:
 Nombre:
 Cierre por campo de la población:
 Error del 2024:
 Numero: NC 5

Componentes de los variables durante el trimestre: Suburbanos

Variable	UNIDAD DE MEDIDA	OPERACION	META ANUAL	AVANCE TRIMESTRAL				AVANCE ACUMULADO			
				Programado	%	Alcanzado	%	Programado	%	Alcanzado	%
Acciones de mejora a la vivienda realizadas		Región: suburbanos, Urbanos	428	100	200	48	100	200	48	100	1000
Acciones de mejora a la vivienda		Región: suburbanos, Urbanos	428	100	200	48	100	200	48	100	1000

COMPORTAMIENTO DEL INDICADOR DESCRIPCION DE LA META ANUAL

META ANUAL	TRIMESTRE: Enero-Marzo				AVANCE ACUMULADO			
	Programado	Alcanzado	EFM	SEMIANIO	Programado	Alcanzado	EFM	SEMIANIO
100.00	100.00	100.00	100.00	100.00	100.00	100.00	100.00	100.00

EVALUACION DEL INDICADOR



DIRECCION DE OBRAS PUBLICAS Y EDIFICIOS
 Arq. José Luis López Velázquez



UNIDAD DE INFORMACION, PLANEACION Y EVALUACION
 Lic. María Guadalupe Contreras

MINISTERIO DE OZIMBA

PLANO DE DESARROLLO DE TRANSVERSAL:

TEMA DE DESARROLLO: Plan T Social
PROGRAMA PRESUPUESTARIO: Vivienda digna
0200050101
0200050101 Mejoramiento de la vivienda
OBJETIVO DEL PROGRAMA PRESUPUESTARIO: Mejorar las condiciones habitacionales a promover y fomentar la seguridad, confort y mejoramiento de la vivienda en beneficio de la población de menores ingresos, para salir al riesgo habitacional y que ésta sea segura y habitable.
DEBERES DEL PROGRAMA PRESUPUESTARIO: Ejecutar y controlar el presupuesto en su totalidad en vista y al desarrollo e integración social de las comunidades.
DEBERES DEL PROGRAMA PRESUPUESTARIO: 14 Obras Públicas

Presente FICHA TECNICA DE SEGUIMIENTO DE INDICADORES 2024 DE GESTION O ESTRATEGICO

TIPO DE FICHA: OSEMA

NOMBRE DEL INDICADOR: Porcentaje de unidades para todos firmes.

FÓRMULA DEL CALCULO: (Unidades firmes para todos firmes) / (Unidades para todos firmes) * 100
INTERPRETACION: Unidades que tienen
ORGANIZACION DEL FACTOR DE COMUNICACION: Académicos relacionados en el día a día
ALIMTO ORGANIZATIVO: Municipal
UNIDAD MED: Casas por ciento de la población
Numero: NA 1.1

ESTRUCTURA DEL INDICADOR:

FRECUENCIA DE MEDICION: Trimestral

COMPORTAMIENTO DE LAS VARIABLES DURANTE EL TRIMESTRE: Desacelerar

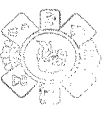
Variable	UNIDAD DE MEDIDA	OPERACION	META ANUAL	AVANCE TRIMESTRAL				AVANCE ACUMULADO			
				Programado	%	Avanzado	%	Programado	%	Avanzado	%
Subtotal unidades para todos firmes	Casas de identificación	Sumable	420	120	28.6	120	28.6	120	28.6	120	28.6
Tal de unidades habitadas para todos firmes	Casas de identificación	Sumable	420	120	28.6	120	28.6	120	28.6	120	28.6

COMPORTAMIENTO DEL INDICADOR DESCRIPCION DE LA META ANUAL

META ANUAL	TRIMESTRE Enero-Marzo			
	Programado	Avanzado	EPM	SEMI-FIJO
100.00	100.00	0.00	0.00	0.00

EVALUACION DEL INDICADOR

Señora Marcela
COORDINADORA GENERAL
OPERACION ACUMULADO
120 Casos Habitados



MUNICIPALIDAD DE OSIMBA
EL Osimba



MUNICIPIO DE INFORMACION, PLANEACION, PROGRAMACION Y EVALUACION

DIRECCION DE OBRAS PUBLICAS
Ag. José Luis López Vique



MUNICIPIO DE QUIMSÁ

PLAN DE DESARROLLO / DE TRANSVERSAL:

TEMA DE DESARROLLO:
 PROGRAMA PRESUPUESTARIO:
 PROYECTO PRESUPUESTARIO:
 OBJETIVO DEL PROGRAMA PRESUPUESTARIO:
 OPERACION GENERAL:
 OPERACION AUXILIAR:

1 Plan. 1. Social
 Unidad Ejec. 0020001
 0020001 Vivienda
 02020010101
 Ejecutar las actividades tendientes a promover y fomentar la adquisición, construcción y mejoramiento de la vivienda en beneficio de la población de menores ingresos, para habilitar el espacio existente, y que ésta sea para el desarrollo urbano y obras públicas.
 124 Obras Públicas

Primer día FICHA TÉCNICA DE SEGUIMIENTO DE INDICADORES 2024 DE GESTIÓN O ENTRENAMIENTO

TIPO DE FICHA: OSFEM

NOMBRE DEL INDICADOR:

Presencia de unidades para fines fincos.

ESTRUCTURA DEL INDICADOR

FÓRMULA DEL CÁLCULO:

(Indicador dividido entre planes financieros de actividades tendientes para fines fincos) * 100

INTERVENCIÓN:

Asistencia para fines fincos.

FRECUENCIA DE MEDICIÓN:

Trimestral

INDICACION QUE OTORNE:

Eficiencia

DESCRIPCIÓN DEL FACTOR DE COMPARACIÓN:

Actividades realizadas en el día anterior

AMBITO GEOGRÁFICO:

Municipal

CONSENTIDA:

Clas por dato de la población

UNIDADES:

Enteros del 2024

Numero: NA 21

COMPORTAMIENTO DE LAS VARIABLES DURANTE EL TRIMESTRE SEGUIMIENTO

VARIABLE	UNIDAD DE MEDIDA	OPERACION	META ANUAL		AVANCE TRIMESTRAL				AVANCE ACUMULADO			
			Programado	Realizado	%	Avanzado	%	Programado	%	Avanzado	%	
Subtotal unidades tendientes para fines fincos	Cédulas de identificación	Sumable	420	420	100	26,00	100	100,00	100	26,00	100	100,00
Total de actividades tendientes para fines fincos	Cédulas de identificación	Sumable	420	420	100	26,00	100	100,00	100	26,00	100	100,00

COMPORTAMIENTO DEL INDICADOR
 DESCRIPCIÓN DE LA META ANUAL

Subtotal unidades tendientes para fines fincos

META ANUAL	TRIMESTRE EN CURSO				AVANCE ACUMULADO			
	Programado	Avanzado	ET%	SEMAFORO	Programado	Avanzado	ET%	SEMAFORO
100,00	100,00	100,00	100,00	Verde	100,00	100,00	100,00	Verde

EVALUACION DEL INDICADOR



Señora Abogada
 CERCADORA GENERAL
 CERCADORA AUXILIAR

POU DESARROLLO URBANO Y OBRAS PÚBLICAS
 124 Obras Públicas



DIRECCIÓN DE OBRAS PÚBLICAS
 DEPARTAMENTO DE OBRAS PÚBLICAS



UNIDAD DE INFORMACIÓN, PLANEACIÓN
 Y EVALUACIÓN



MUNICIPIO DE COAHUILA

PROYECTO TÉCNICO DE SEGUIMIENTO DE INDICADORES 2024 DE GESTIÓN O ESTRATÉGICO

TIPO DE FICHA: OSSEFM

PLAN DE DESARROLLO / CIE UNIVERSAL: 1 Plan 1. Social
 TEMA DE DESARROLLO: Violencia de género
 PROGRAMA PRESUPUESTARIO: 4020001 Violencia
 PROYECTO PRESUPUESTARIO: 0222001 0101
 OBJETIVO DEL PROGRAMA PRESUPUESTARIO: Ejecutar las actividades orientadas a prevenir y combatir la violencia contra las mujeres y niñas y brindar el apoyo técnico a las comunidades.
 DEPENDENCIA GENERAL: FID DESARROLLO URBANO Y OBRAS PÚBLICAS
 DEPENDENCIA AUXILIAR: 124 Obras Públicas

ESTRUCTURA DEL INDICADOR

NOMBRE DEL INDICADOR: Porcentaje de solicitudes para nuevos firmas.
FORMULA DEL CALCULO: (Solicitudes atendidas para nuevos firmas /total de solicitudes recibidas para nuevos firmas) *100
INTERPRETACION: Solicitudes para nuevos firmas.
DIMENSION QUE AFECTE: Eficiencia
DESCRIPCION DEL FACTOR DE COMPENSACION: Actividades realizadas en el año anterior
ABRIGO GEOGRAFICO: Municipal
COBERTURA: Ciata por dentro de la población
UNIDAD DE MEDIDA: Enero del 2024

FRECUENCIA DE MEDICIÓN:

Trimestral

Numero: NA 31

Solicitudes atendidas para nuevos firmas	VALOR RE	UNIDAD DE MEDIDA	OPERACION	META ANUAL	AVANCE TRIMESTRAL				AVANCE ACUMULADO				
					Programado	%	Atendido	%	Programado	%	Atendido	%	
Calculo de identificación		Calculo de identificación	Sumada	4,28	1,00	26,00	1,00	60,00	Programado	1,00	2,50	1,00	100,00
Total de solicitudes recibidas para nuevos firmas		Calculo de identificación	Sumada	4,28	1,00	26,00	1,00	60,00	Programado	1,00	2,50	1,00	100,00

COMPORTAMIENTO DEL INDICADOR DESCRIPCION DE LA META ANUAL

META ANUAL	TRIMESTRE: Enero-Marzo				AVANCE ACUMULADO			
	Programado	Atendido	ER%	SEALFONCO	Programado	Atendido	ER%	SEALFONCO
100,00	100,00	100,00	100,00	Verde	100,00	100,00	100,00	Verde

EVALUACION DEL INDICADOR

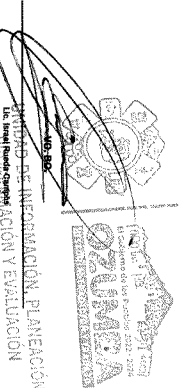
Norma Metodológica
 Dependencia General: FID DESARROLLO URBANO Y OBRAS PÚBLICAS
 Dependencia Auxiliar: 124 Obras Públicas



EL ABONO

Agenda Luis López Velazco

DIRECCION DE OBRAS PÚBLICAS



SECRETARÍA DE INFORMACIÓN, PLANEACIÓN Y EVALUACIÓN



MUNICIPIO DE OZMUNA

Plan de Seguimiento de Indicadores 2024 de Gestión o Estratégico

TIPO DE FICHA: OSEEM

PLAN DE DESARROLLO DE TRANSVERSAL:
 PLAN DE DESARROLLO
 PROGRAMAS PRESUPUESTARIOS:
 PROYECTO PRESUPUESTARIO:
 OBJETIVO DEL PROGRAMA PRESUPUESTARIO:
 OPERACIONAL GENERAL:
 OPERACIONAL AUXILIAR:

1 Plan. 1. Social
 Versión: 024
 02020910101
 Incremento de la vivienda
 Engloba las actividades orientadas a promover y fomentar la adquisición, construcción y mejoramiento de la vivienda en beneficio de la población de menores ingresos, para reducir el riesgo sismosísmico, y que dé a las PDI PRESUPUESTARIO (SERVIDIO Y OBRAS PUBLICAS
 124 Obras Públicas

ESTRUCTURA DEL INDICADOR

NOMBRE DEL INDICADOR: Precisión de variables para cuatro gestiones.
 FORMA DE CÁLCULO: (Calcular las unidades para cuatro fiscal de unidades medidas para cuatro) *100
 INTERVENCIÓN: Asistencia para cuatro gestiones.
 DIMENSIÓN QUE MIDE: Eficiencia
 DESCRIPCIÓN DEL FACTOR DE COMPARACIÓN: Actividades realizadas en el año anterior
 AUMENTO GEOGRÁFICO: Municipal
 CATEGORÍA: Cien por ciento de la población
 UNIDADES: Euros del 2024

PRECISIÓN DE MEDICIÓN:

Trimestral

Numero: NA 4.1

VARIABLE	UNIDAD DE MEDIDA	OPERACION	META ANUAL	AVANCE TRIMESTRAL		AVANCE ACUMULADO	
				Programado	Alcanzado	Programado	Alcanzado
Subtotal unidades para cuatro	Calcular de identificación	Sumada	420	1.00	25.00	1.00	100.00
Total de actividades realizadas para cuatro	Calcular de identificación	Restada	420	1.00	25.00	1.00	100.00

Subítems medidas para cuatro

META ANUAL	TRIMESTRE EN CURSO		AVANCE ACUMULADO	
	Programado	Alcanzado	Programado	Alcanzado
100.00	100.00	100.00	100.00	100.00

EVALUACION DEL INDICADOR

Observaciones:
 OPERACIONAL GENERAL:
 OPERACIONAL AUXILIAR:
 PROYECTO PRESUPUESTARIO Y OBRAS PUBLICAS
 124 Obras Públicas



SECRETARÍA DE PLANEACIÓN Y EVALUACIÓN
 DIRECCIÓN DE SERVICIOS PÚBLICOS
 Calle San Felipe 1142



SECRETARÍA DE PLANEACIÓN Y EVALUACIÓN
 DIRECCIÓN DE SERVICIOS PÚBLICOS
 Calle San Felipe 1142



MUNICIPIO DE OZUAMA

PLAN DE DESARROLLO DE TRANSVERSAL:

TEMA DE DESARROLLO:
 PROGRAMAS PRESUPUESTARIOS:
 OBJETIVO DEL PROGRAMA PRESUPUESTARIO:
 DESCRIPCION GENERAL:
 DESCRIPCION ALIQUOTA:

1 Pilar 1: Social
 Vivienda digna
 0229901 Vivienda
 0205050101

Objetivo de la Vivienda
 Enrique las actividades tendientes a promover y fomentar la adquisición, construcción y mantenimiento de la vivienda en beneficio de la población de menores ingresos, para su salud y desarrollo sostenido, y que ésta sea promovida por el desarrollo urbano y otros programas.
 124 Otras Viviendas

ESTRUCTURA DEL INDICADOR

NOMBRE DEL INDICADOR:
 FORMULA DE CALCULO:
 INTERPRETACION:
 DIMENSION QUE MIDE:
 DESCRIPCION DEL FACTOR DE CORRECCION:
 AMBITO GEOGRAFICO:
 COBERTURA:
 UNIDAD DE MEDIDA:
 Nombre: NA 51

Porcentaje de viviendas mejoradas con planta
 (Viviendas mejoradas con plantas mejoradas) / (viviendas mejoradas con plantas programadas) * 100
 Viviendas mejoradas con plantas
 Eficiencia
 Actividades realizadas en el año anterior

FRECUENCIA DE MEDICION

Trimestral

Planes de Fichas de Seguimiento de Indicadores 2024 de Gestión o Estratégico

TIPO DE FICHA: OSFEM

COMPORTAMIENTO DE LAS VARIABLES DURANTE EL TRIMESTRE SELECCIONADO

VARIABLE	UNIDAD DE MEDIDA	OPERACION	META ANUAL		AVANCE TRIMESTRAL		AVANCE ACUMULADO	
			Programado	Avanzado	Programado	%	Programado	%
Viviendas mejoradas con plantas mejoradas	Región administrativa: Ozuama	Sumatoria	420	100	2620	100.00	100	100.00
Viviendas mejoradas con plantas mejoradas	Región administrativa: Ozuama	Sumatoria	420	100	2620	100.00	100	100.00

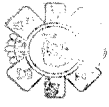
COMPORTAMIENTO DEL INDICADOR DESCRIPCION DE LA META ANUAL

META ANUAL	TRIMESTRE: Enero-Marzo			
	Programado	Avanzado	EF%	SEMAFORO
100.00	100.00	100.00	100.00	Vermel

EVALUACION DEL INDICADOR

Ubicación Geográfica:
 DESCRIPCION GENERAL:
 DESCRIPCION ALIQUOTA:

PROCESAMIENTO: Urbano y otras viviendas
 124 Otras Viviendas



SECRETARÍA DE PLANEACIÓN
OZUAMA
 No. 309 de San Felipe Yucatán



SECRETARÍA DE PLANEACIÓN
OZUAMA
 No. 309 de San Felipe Yucatán



MUNICIPIO DE OZUIMA

Plan de Desarrollo Intertransversal

TIPO DE FICHA: OSPEM

PLAN DE DESARROLLO INTERTRANSVERSAL:
 TEMA DE DESARROLLO:
 PROGRAMA PRESUPUESTARIO:
 PROYECTO PRESUPUESTARIO:
 OBJETIVO DEL PROGRAMA PRESUPUESTARIO:
 DEPENDENCIA GENERAL:
 DEPENDENCIA AJUDANTE:

1 Plan 1 Social
 Materia digna
 0203001101
 Mejoramiento de la vivienda
 0203001101

ESTRUCTURA DEL INDICADOR

FRECUENCIA DE MEDICIÓN:

Trimestral

Objeto de la actividad orientada a promover / fomentar la adquisición, construcción y mejoramiento de la vivienda en beneficio de la población de menores ingresos, para habitar el espacio urbano, y que ésta sea segura y contribuya al mejoramiento de la calidad de vida y al desarrollo e integración social de las comunidades.
PO DESARROLLO URBANO Y OBRAS PUBLICAS
 124 Obras Publicas

NOMBRE DEL INDICADOR: Porcentaje de viviendas mejoradas con implementación
FORMULA DEL CALCULO: (Viviendas mejoradas con implementación / Viviendas mejoradas con implementación programadas) * 100
INTERPRETACION: Viviendas mejoradas con implementación
DIMENSION QUE ATIENDE: Esférica
DESCRIPCION DEL FACTOR DE CORRELACION: Actividades realizadas en el año a evaluar
AMBITO ORGANIZATIVO: Municipal
COBERTURA: Cien por ciento de la población
 Una sola vez
 Enero del 2024

Numero: NA 52

COMPORTAMIENTO DE LAS VARIABLES DURANTE EL TRIMESTRE SELECCIONADO

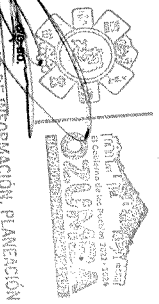
Viviendas mejoradas con implementación realizadas	VARIABLE	UNIDAD DE MEDIDA	OPERACION	META ANUAL	AVANCE TRIMESTRAL		AVANCE ACUMULADO	
					Programado	%	Programado	%
Viviendas mejoradas con implementación realizadas		Reglas estadísticas, base	Suma	420	130	26.0	140	100.0
Viviendas mejoradas con implementación programadas		Reglas estadísticas, base	Suma	420	120	28.0	120	100.0

COMPORTAMIENTO DEL INDICADOR DESCRIPCION DE LA META ANUAL

META ANUAL	TRIMESTRE: Enero-Marzo				AVANCE ACUMULADO			
	Programado	100.00	EPM	SEMÁFORO	Programado	100.00	EPM	SEMÁFORO
100.00	100.00	100.00	Verde	100.00	100.00	100.00	Verde	

EVALUACION DEL INDICADOR

Nombre del evaluador:
 ORGANIZACION GENERAL:
 ORGANIZACION AJUDANTE:
 NO DESARROLLO URBANO Y OBRAS PUBLICAS
 124 Obras Publicas



DIRECCIÓN DE OBRAS PUBLICAS



MUNICIPIO DE OZUMBA

Plan de Trabajo Técnico de Seguimiento de Indicadores 2024 de Gestión o Estratégico

TIPO DE FICHA: OS/FEA

PLAN DE DESARROLLO DE TRANSVERSAL:
TEMA DE DESARROLLO:
PROGRAMA PRESUPUESTARIO:
PROYECTO PRESUPUESTARIO:
OBJETIVO DEL PROGRAMA PRESUPUESTARIO:
DEPENDENCIA GENERAL:
DEPENDENCIA AJUDADE:

1 Plan. I. Social
Unidad de Medida
020200101
020200101
Mantenimiento de la vivienda
Engaña las estadísticas estadísticas a promover y fomentar la equidad, construcción y mejoramiento de la vivienda en beneficio de la población de menores ingresos, para evitar el rezago edilicio y que sea
no desahucio urbano y obras publicas
12 Omas Paises

ESTRUCTURA DEL INDICADOR

Porcentaje de viviendas mejoradas con material de construcción
(Viviendas mejoradas con material de construcción realizadas / Viviendas mejoradas con material de construcción programadas) * 100

NOMBRE DEL INDICADOR:
FORMULA DEL CALCULO:
INTERVENCIÓN:
MEDICIÓN QUE ALIMENE:
DESCRIPCIÓN DEL FACTOR:
AMBITO GEOGRAFICO:
COBERTURA:
UNIDAD DE MEDIDA:
Escala de:

FRECUENCIA DE MEDICIÓN:

Tiempo:

Municipal
Que por dentro de la población
Enero del 2024

Numero: NA_53

COMPORTAMIENTO DE UN INDICADOR DURANTE EL TRIMESTRE SELECCIONADO

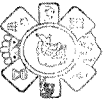
Viviendas mejoradas con material de construcción realizadas Viviendas mejoradas con material de construcción programadas	UNIDAD DE MEDIDA		OPERACION		META ANUAL	AVANCE TRIMESTRAL				AVANCE ACUMULADO			
	Registro administrativo	Valor	Sumable	Restable		Programado	%	Avanzado	%	Programado	%	Avanzado	%
	100	100	100	2500	426	100	2500	100	10000	100	2500	100	10000

COMPORTAMIENTO DEL INDICADOR DESCRIPCION DE LA META ANUAL.

META ANUAL	TRIMESTRE: Enero-Marzo				AVANCE ACUMULADO			
	Programado	Avanzado	EF%	SEMÁFORO	Programado	Avanzado	EF%	SEMÁFORO
100.00	100.00	100.00	100.00	Verde	100.00	100.00	100.00	Verde

EVALUACION DEL INDICADOR

Nombre del Indicador:
DEPENDENCIA GENERAL:
DEPENDENCIA AJUDADE:
Populacion de Omas y obras publicas
12 Omas Paises



DIRECCIÓN DE: **Arq. Jorge Luis López Viquez**

OBRA PUBLICAS

INDICADOR DE TRANSFORMACIÓN: PLANIFICACION
DE: **Israel Flores Cepeda** / TON Y EVALUACION

FICHA DE ELABORACION: MARZO 2024



MUNICIPIO DE OZUMBA

PROYECTO TÉCNICO DE SEGUIMIENTO DE INDICADORES 2024 DE GESTIÓN O ESTRATEGICO

TIPO DE FICHA: OSEEM

PLAN DE DESARROLLO / EJE TRANSVERSAL:

2º Plan 2: Economía

TEMA DE DESARROLLO:

Institucional y modernización de los servicios comunitarios

PROGRAMA PRESUPUESTARIO:

6020001031 Contratación para la conservación de bienes y edificios

OBJETIVO DEL PROGRAMA PRESUPUESTARIO:

Se refiere al empleo de acciones que favorezcan el desarrollo y fortalecimiento de plazas, jueces públicos, centros comunitarios y demás servicios comunitarios, dentro de la programación de los diversos niveles de gobierno incluyendo la realidad presente.

DEBERES GENERALES:

HNO SERVICIOS PUBLICOS

DEBERES ESPECIFICOS:

125 Servicios Públicos, 125 Parques y Jardines

INDICADOR:

Presencia de cumplimiento en la construcción de nuevos centros de equipamiento público municipal.

FORMULA DEL CALCULO:

Nuevos centros de equipamiento público municipal realizados/total de nuevos centros de equipamiento público municipal programados a realizarse/100

INTERVENCIÓN:

compañías en la construcción de nuevos centros de equipamiento público municipal.

DIRECCIÓN QUE ATIENDE:

Edificios

DESCRIPCIÓN DEL FACTOR DE COMPARACIÓN:

Actividades realizadas en el año anterior

ALÍNEA DE COORDINACIÓN:

Municipal

COBERTURA:

Casi por ciento de la población

UNIDAD DE MEDIDA:

Cuadrado

FECHA DE ELABORACIÓN:

Enero del 2024

NUMERO:

NC 1

ESTRUCTURA DEL INDICADOR

FRECUENCIA DE MEDICIÓN:

Trimestral

COMPORTAMIENTO DE LAS UNIDADES DENTRO DE LA TRIMESTRE SEGUIMIENTO

VARIABLE	UNIDAD DE MEDIDA	OPERACIÓN	META ANUAL	AVANCE TRIMESTRAL		AVANCE ACUMULADO					
				Programado	%	Realizado	%	Programado	%	Realizado	%
Nuevos centros de equipamiento público municipal realizados	metros cuadrados y %	Sumado	426	120	28.0	120	100.0	120	28.0	120	100.0
Total de nuevos centros de equipamiento público municipal programados a realizar	metros cuadrados y %	Sumado	426	120	28.0	120	100.0	120	28.0	120	100.0

Nuevos centros de equipamiento público municipal realizados

COMPORTAMIENTO DEL INDICADOR DESCRIPCIÓN DE LA META ANUAL

META ANUAL	TRIMESTRE: Enero-Marzo			
	AVANCE TRIMESTRAL	AVANCE ACUMULADO	Programado	Realizado
100.00	Programado	Programado	100.00	100.00
100.00	Asignado	Asignado	100.00	100.00

DESCRIPCIÓN DE RELEVANCIA Y JUSTIFICACIÓN EN CASO DE MODIFICACIÓN SUPERIOR A LA 30% RESPECTO AL COMPORTAMIENTO

EVALUACIÓN DEL INDICADOR



DIRECCIÓN DE SERVICIOS PÚBLICOS

Elaboró: Carlos Maldonado Contreras

Unidad de Información, Planeación y Evaluación



MUNICIPIO DE OZUMA

PLAN DE SEGUIMIENTO DE INDICADORES 2024 DE GESTION O ESTRATEGICO

TIPO DE FICHA: OSEMA

2 Pilar 2: Ecomiendo

PLAN DE DESARROLLO

PROGRAMA PRESUPUESTARIO:

PROYECTO PRESUPUESTARIO:

OBJETIVO DEL PROGRAMA PRESUPUESTARIO:

DEPENDENCIA GENERAL:

DEPENDENCIA AUXILIAR:

NOMBRE DEL INDICADOR:

FORMULA DEL CALCULO:

INTERPRETACION:

DIMENSION QUE MIDE:

DESCRIPCION DEL FACTOR DE COMPENSACION:

ABRIGO GEOGRAFICO:

COBERTURA:

UNIDAD DE MEDIDA:

NUMERO: NC 2

Indicacion y medicion de los servicios comunitarios

0320001 Administracion de los servicios comunitarios

02200010001 Coordinacion para la conversión de parques y jardines

24 metros de acciones que se tienen a cabo para la modernización y rehabilitación de plazas, jardines públicos, centros comunitarios y demás instalaciones en donde se prestan servicios comunitarios.

120 Servicios Públicos, 120 Parques y Jardines

120 Servicios Públicos, 120 Parques y Jardines

Proporción de mantenimiento realizados a los parques municipales.

(Accion de mantenimiento a los parques municipales realizad/acciones de mantenimiento a los parques municipales programada) *100

Edificios

Actividades realizadas en el año anterior

Municipal

Cien por ciento de la población

Entero del 2023

ESTRUCTURA DEL INDICADOR

FRECUENCIA DE MEDICION:

Trimestral

COMPORTAMIENTO DE LA VARIABLE DURANTE EL TRIMESTRE SEGUIMIENTO

DESCRIPCION DE RESULTADOS Y JUSTIFICACION DE CADA UNO DE LOS INDICADORES SUPERIOR A 15% RESPECTO AL PROGRAMADO	UNIDAD DE MEDIDA	OPERACION	META ANUAL	AVANCE TRIMESTRAL		AVANCE ACUMULADO	
				Programado	Realizado	Programado	Realizado
Accion de mantenimiento a los parques municipales realizadas	Registros Administrativos	Sumada	1.00	1.00	1.00	1.00	100.00
Accion de mantenimiento a los parques municipales programada	Registros Administrativos	Sumada	1.00	20.00	1.00	20.00	100.00

COMPORTAMIENTO DEL INDICADOR DESCRIPCION DE LA META ANUAL

META ANUAL	TRIMESTRE SEGUIMIENTO				AVANCE ACUMULADO			
	Programado	Realizado	EP%	SEÑALADO	Programado	Realizado	EP%	SEÑALADO
100.00	100.00	100.00	100.00	Verde	100.00	100.00	100.00	Verde

EVALUACION DEL INDICADOR

Alcaldía Municipal
Defensa Civil
Defensa Comunal



DIRECCIÓN DE SERVICIOS PÚBLICOS

C. Carlos Manuel González



COORDINACIÓN, PLANEACIÓN, PROGRAMACIÓN Y EVALUACIÓN

FORMA DE CLASIFICACION: 0000000

May 27 de 2024



MUNICIPIO DE OZUEMBA

Plan de Seguimiento de Indicadores 2024 de Gestión O Estratégico

TIPO DE FICHA: OSFEM

PLAN DE DESARROLLO DE TRANSVERSAL

2 Plan 2: Estudios

TEMA DE DESARROLLO

Identificación y modernización de los servicios comunitarios

PROGRAMA PRESUPUESTARIO:

8030991

Modernización de los servicios comunitarios

PROYECTO PRESUPUESTARIO:

0203001001

Contribución para la conservación de parques y jardines

OBJETIVO DEL PROGRAMA PRESUPUESTARIO:

Se refiere al objetivo de acciones que se tienen a cabo para la modernización y actualización de plazas, jardines públicos, centros comunitarios y demás infraestructura en donde se prestan servicios comunitarios.

DEPENDENCIA GENERAL:

180 SERVICIOS PÚBLICOS

DEPENDENCIA AUXILIAR:

125 Servicios Públicos, 126 Parques y Jardines

NOMBRE DEL INDICADOR:

Porcentaje de inspecciones de control sanitario realizadas al rastro municipal.

FORMULA DEL CALCULO:

Inspecciones de control sanitario realizadas al rastro municipal / Inspecciones de control sanitario realizadas al rastro municipal * 100

INTERPRETACION:

Inspecciones de control sanitario realizadas al rastro municipal.

DIMENSION QUE ATIENDE:

Eficiencia

DESCRIPCION DEL FACTOR DE COMPARACION:

Municipal

ALBERTO DEGRUPPIS:

Chen por dentro de la población

COBERTURA:

Entero del 2024

UNIDAD DE MEDIDA:

Porcentaje

Numero:

NC 3

ESTRUCTURA DEL INDICADOR

FRECUENCIA DE MEDICION:

Trimestral

COMPORTAMIENTO DE LAS VARIABLES DURANTE EL TRIMESTRE DESEARADO

VARIABLE	UNIDAD DE MEDIDA	OPERACION	META ANUAL		AVANCE TRIMESTRAL				AVANCE ACUMULADO					
			Programado	%	Realizado	%	Programado	%	Realizado	%				
Inspecciones de control sanitario realizadas al rastro municipal		Programa Administrativa	4,00		1,00	25,00	1,00	25,00	1,00	25,00	1,00	25,00	1,00	25,00
Inspecciones de control sanitario realizadas al rastro municipal		Programa Administrativa	4,00		1,00	25,00	1,00	25,00	1,00	25,00	1,00	25,00	1,00	25,00

Inspecciones de control sanitario realizadas al rastro municipal

COMPORTAMIENTO DEL INDICADOR

DESCRIPCION DE LA META ANUAL

META ANUAL	TRIMESTRE DESEARADO				AVANCE ACUMULADO			
	Programado	Realizado	EFM	SEMAFORO	Programado	Realizado	EFM	SEMAFORO
100,00	100,00	100,00	100,00	Verde	100,00	100,00	100,00	Verde

DESCRIPCION DE METAS Y APLICACION DE CANTO DE MONEDA SIEMPRE A 15% RESPECTO AL PROYECTADO

La meta se actualiza en consecuencia a los cambios de ejecución de las acciones.



DIRECCIÓN DE SERVICIOS PÚBLICOS

ELABORÓ

C. Carlos Estrella Contreras



COMITÉ DE INFORMACIÓN, PLANEACIÓN Y EVALUACIÓN

ELABORÓ

Lc. Ysabel Nolasco Campos

MUNICIPIO DE OZUMBA

Plan de FICHA TECNICA DE SEGUIMIENTO DE INDICADORES 2024 DE GESTION O ESTRATEGICO

TIPO DE FICHA: OSEMA

2 Plan 2: Fondos

PLAN DE DESARROLLO / EJE TRANSVERSAL:

Identificación y promoción de los servicios comunitarios

TEMA DE DESARROLLO:

8339999 Mantenimiento de los servicios comunitarios

PROGRAMA PRESUPUESTARIO:

0202001001

0202001002

OBJETIVO DEL PROGRAMA PRESUPUESTARIO:

Se tiene al objetivo de acciones que se brinden a todo para la modernización y mejoramiento de plazas, jardines públicos, centros comerciales y demás infraestructura en donde se presten servicios comunitarios.

Conducido para servicios de administración y mantenimiento de procesos de los servicios comunitarios en el municipio de Ozumba del Estado de Puebla.

DEPENDENCIA GENERAL:

140 SERVICIOS PUBLICOS

140 SERVICIOS PUBLICOS

Conducido para servicios de administración y mantenimiento de procesos de los servicios comunitarios en el municipio de Ozumba del Estado de Puebla.

DEPENDENCIA AJUDA:

123 Servicios Públicos; 128 Puentes y Jardines

NOMBRE DEL INDICADOR:

Proporción de baldoseros para la construcción de nuevos centros de equipamiento público municipal realizadas.

ESTRUCTURA DEL INDICADOR

Conducido para servicios de administración y mantenimiento de procesos de los servicios comunitarios en el municipio de Ozumba del Estado de Puebla.

FORMULA DEL CALCULO:

(Laborales para la construcción de nuevos centros de equipamiento público municipal realizadas/total de baldoseros para la construcción de nuevos centros de equipamiento público municipal realizadas)

RECURRENCIA DE MEDICION:

Trimestral

INTERPRETACION:

Existencia

RECURRENCIA DE MEDICION:

Trimestral

CONDICION QUE AFECTE DESCRIPCION DEL FACTOR DE COMPARACION:

Atendidos realizados en el año anterior

ASPECTO GEOGRAFICO:

Municipal

COBERTURA:

Chien por dentro de la población

UNIDAD MEDIDA:

Etano del 2024

Numero:

NA 1.1

Nombre:

NA 1.1

Numero:

NA 1.1

Nombre:

NA 1.1

DESCRIPCION DEL INDICADOR	UNIDAD DE MEDIDA	OPERACION	META ANUAL	AVANCE TRIMESTRAL		AVANCE ACUMULADO	
				Programado	%	Avanzado	%
1. Laborales para la construcción de nuevos centros de equipamiento público municipal	Laborales	Sumada	4.00	1.00	25.00	1.00	10.00
2. Laborales para la construcción de nuevos centros de equipamiento público municipal	Laborales	Restada	4.00	1.00	25.00	1.00	10.00
Programadas							

Laboral para la construcción de nuevos centros de equipamiento público municipal realizadas

COMPORTAMIENTO DEL INDICADOR DESCRIPCION DE LA META ANUAL

META ANUAL	AVANCE TRIMESTRAL		AVANCE ACUMULADO	
	Programado	Avanzado	Programado	Avanzado
100.00	100.00	100.00	100.00	100.00

DESCRIPCION DE RESULTADOS Y ASESORAMIENTO TECNICO DE INICIATIVAS, PROYECTOS Y PROGRAMAS DE LA ADMINISTRACION MUNICIPAL

100.00

100.00

100.00

100.00

100.00

100.00

100.00

100.00

100.00

100.00

100.00

100.00

100.00

100.00

100.00

100.00

100.00

100.00

100.00

100.00

100.00

100.00

100.00

100.00

100.00

100.00

100.00

100.00

100.00

100.00

100.00

100.00

100.00

100.00

100.00

100.00

100.00

100.00

100.00

Secretaría Municipal
DEPENDENCIA GENERAL:
DEPENDENCIA AJUDA:

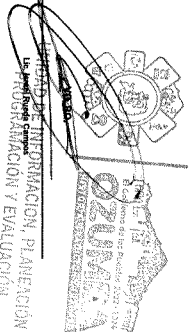


EVALUACION DEL INDICADOR

DIRECCION DE SERVICIOS PUBLICOS

ELABORADO

C. Carlos Manuel Contreras



FICHA DE ELABORACION: 14/03/2024

Pág. 223 de 244



MUNICIPIO DE OZUMEA

PROGRAMA FICHA TECNICA DE SEGUIMIENTO DE INDICADORES 2024 DE GESTION O ESTRATEGICO

TIPO DE FICHA: OSEFM

PLAN DE DESARROLLO (E/E TRANSVERSAL):

2 Plan 2 Estrategico

TEMA DE DESARROLLO:

Información y modernización de los servicios comunitarios

PROGRAMA PRESUPUESTARIO:

02020010001 Mantenimiento de los servicios comunitarios

PROYECTO PRESUPUESTARIO:

02020010001 Coordinación para la construcción de parques y jardines

OBJETIVO DEL PROGRAMA PRESUPUESTARIO:

02020010002 Coordinación para servicios de administración y mantenimiento de predioses

DEBERIA GENERAL:

02020010002 Coordinación para servicios de administración y mantenimiento de predioses

DEBERIA PARTICULAR:

125 Servicios Públicos, 126 Parques y Jardines

NOMBRE DEL INDICADOR:

Porcentaje de acciones de mantenimiento realizadas a los centros de equipamiento público municipal

RECURRENCIA DE MEDICIÓN: Trimestral

FÓRMULA DEL CÁLCULO:

(Acciones de mantenimiento a los centros de equipamiento público municipal realizadas/acciones de mantenimiento a los centros de equipamiento público municipal programado) * 100

INTERPRETACION:

Acciones de mantenimiento realizadas a los centros de equipamiento público municipal

DIMENSION QUE ATIENDE:

Eficiencia

DESCRIPCION DEL FACTOR DE COMPENSACION:

Municipal

ALERTAS GEOGRAFICAS:

Ciudad por dentro es la población

CONVERTIDA:

Entre del 2024

UNIDAD DE MEDIDA:

Entre del 2024

Numero:

NA 1.2

COMPORTAMIENTO DE LAS VARIABLES DURANTE EL TRIMESTRE EVALUADO

DESCRIPCION DE LA META ANUAL	UNIDAD DE MEDIDA	OPERACION	META ANUAL	AVANCE TRIMESTRAL				AVANCE ACUMULADO			
				Programado	%	Realizado	%	Programado	%	Realizado	%
Acciones de mantenimiento a los centros de equipamiento público municipal realizadas	Distintos y diferentes	Escuelas	4.80	Programado 1.00	20.00	Realizado 1.00	20.83	Programado 1.00	20.83	Realizado 1.00	100.00
Acciones de mantenimiento a los centros de equipamiento público municipal	Distintos y diferentes	Escuelas	4.80	Programado 1.00	20.83	Realizado 1.00	20.83	Programado 1.00	20.83	Realizado 1.00	100.00

Acciones de mantenimiento a los centros de equipamiento público municipal realizadas

COMPORTAMIENTO DEL INDICADOR

DESCRIPCION DE LA META ANUAL

META ANUAL	TRIMESTRE Enero-Marzo				AVANCE ACUMULADO			
	Programado	Realizado	Ef%	SEMIANCIOS	Programado	Realizado	Ef%	SEMIANCIOS
100.00	100.00	100.00	100.00	Varia	100.00	100.00	100.00	Varia


Acciones de mantenimiento a los centros de equipamiento público municipal realizadas

EVALUACION DEL INDICADOR



DIRECCIÓN DE SERVICIOS PÚBLICOS

EJECUTOR
C. Celso Manuel Castañón



DIRECCIÓN DE INFORMACIÓN, PLANEACIÓN Y EVALUACIÓN



MUNICIPIO DE OZAMA

Plan-aba FOHA TECNICA DE SEQUIENTO DE INDICADORES 2024 DE GESTION O ESTRATEGICO

TIPO DE FOHA: OSEEM

2 Plan 2: Condicion

PLATA DE DESARROLLO (EE TRANSVERSAL):

TEMA DE DESARROLLO: Intersección y productividad de los servicios comunitarios

PROGRAMA PRESUPUESTARIO: 02200010301 Reducción de los niveles de criminalidad

PROYECTO PRESUPUESTARIO: 02200010301 Coordinación para la construcción de parques y jardines

OBJETIVO DEL PROGRAMA PRESUPUESTARIO: Se reduce el número de accidentes que se venen a cabo para la modernización y actualización de plazas, jardines públicos, centros comerciales y demás infraestructura en donde se prestan servicios comunitarios.

DESCRIPTORIO GENERAL: 140 SERVICIOS PUBLICOS

DESCRIPTORIO AUXILIAR: 125 Servicios Públicos; 121 Parques y Jardines

ESTRUCTURA DEL INDICADOR

02200010302 Coordinador para servicios de administrados y mantenimiento de parques

NOMBRE DEL INDICADOR: Porcentaje de unidades atendidas para el mantenimiento de los parques municipales.

FORMULA DEL CALCULO: (Evaluación de mantenimiento a los parques municipales municipalidad de unidades presentadas para el mantenimiento a los parques municipales)/100

INTERENCION: unidades atendidas para el mantenimiento de los parques municipales.

ORIGEN QUE ATIENDE: Esfuerzo

DESCRIPCION DEL FACTOR DE COMPARACION: Actividades realizadas en el año anterior

ABRIGO ORGANIZATIVO: Municipal

CONTRIBUYA: Cien por ciento de la población

UNIDADES: Ejees del 2024

FRECUENCIA DE MEDICION: Trimestral

Numero: NA 21

VARIABLE	COMPORTAMIENTO DE LAS UNIDADES DURANTE EL TRIMESTRE SEGUIMIENTO				COMPORTAMIENTO DEL INDICADOR DESCRIPCION DE LA META ANUAL			
	LIMITE DE MEDIDA	OPERACION	META ANUAL	AVANCE TRIMESTRAL	AVANCE ACUMULADO			
Subtendidos o mantenimientos a los parques municipales municipales	Registre administrativas	Sumable	4,00	Programado 1,00 % 25,00	Programado 1,00 % 25,00	Programado 1,00 % 25,00	Programado 1,00 % 25,00	Programado 1,00 % 25,00
Total de unidades presentadas para el mantenimiento a los parques municipales	Registre administrativas	Sumable	4,00	1,00 25,00	1,00 25,00	1,00 25,00	1,00 25,00	1,00 25,00

Soluciones de mantenimiento a los parques municipales atendidos

META ANUAL	TRIMESTRE EN CURSO				AVANCE ACUMULADO			
	Programado	Avanzado	EF%	SEMAFORO	Programado	Avanzado	EF%	SEMAFORO
100,00	100,00	100,00	100,00	Verde	100,00	100,00	100,00	Verde

EVALUACION DEL INDICADOR

Items Estratégicos
OPERACIONAL GENERAL,
OPERACIONAL AUXILIAR



DIRECCIÓN DE SERVICIOS PÚBLICOS

Elaboró:

C. Carlos Manuel Cabral



UNIDAD DE INFORMACIÓN, PLANEACION PROGRAMACION Y EVALUACION

FORMA DE EVALUACION: MENCION

Hoja 227 de 234



MUNICIPIO DE OZUIMA

PRIMERA FICHA TECNICA DE SEGUIMIENTO DE INDICADORES 2024 DE GESTION O ESTABLECIMIENTO

TIPO DE FICHA: OSEEM

2 Plan 2: Economico

Instalación y modernización de los servicios comunitarios

02020010301

Contratador para servicios de administración y mantenimiento de pasadizos

02020010301 Contratador para la abastecimiento de papera y papeles
De fabrica de papera de 80 gramos que se usara en el proceso de publicacion de firmas, jefes de papeles, centros comarcales y demas comarcales en donde se presten servicios comunitarios.
H80 SERVICIOS PUBLICOS
125 Servicios Publicos; 125 Paquetes y Anchos

ESTRUCTURA DEL INDICADOR

FRECUENCIA DE MEDICION:

Trimestral

NOMBRE DEL INDICADOR: FOMULA DEL CALCULO:
INTERVENCIÓN:
DIMENSION QUE MIDE:
DESCRIPCIÓN DEL FACTOR DE COMPARACIÓN:
ALBERTO GONZALEZ COSENTINA:
UNITS BASE:
Numero: NA 31

Porcentaje de metas/misiones realizadas al ratio municipal
(Acciones de mantenimiento al ratio municipal realizadas/acciones de mantenimiento al ratio municipal programadas)*100
metas/misiones realizadas al ratio municipal
Estructura
Acciones realizadas en el año anterior
Municipal
Casi por ciento de la población
Entre del 2024

COMPORTAMIENTO DE LAS RESULTAS DURANTE EL TRIMESTRE DE ANÁLISIS

DESCRIPCIÓN DE LA METAS/MISIONES	UNIDAD DE MEDIDA	OPERACION	META ANUAL	AVANCE TRIMESTRAL				AVANCE ACUMULADO			
				Programado	%	Abastecido	%	Programado	%	Abastecido	%
Acciones de mantenimiento al ratio municipal realizadas	Programa Administrativa	Sumada	4,95	1,00	25,00	1,00	100,00	1,00	25,00	1,00	100,00
Acciones de mantenimiento al ratio municipal programadas	Programa Administrativa	Sumada	4,95	1,00	25,00	1,00	100,00	1,00	25,00	1,00	100,00

COMPORTAMIENTO DEL INDICADOR DESCRIPCIÓN DE LA METAS/MISIONES

META ANUAL	TRIMESTRE DE ANÁLISIS				AVANCE ACUMULADO			
	Programado	Abastecido	ERK	SALICONGO	Programado	Abastecido	ERK	SALICONGO
100,00	100,00	100,00	100,00	100,00	100,00	100,00	100,00	100,00

EVALUACION DEL INDICADOR

Metas Municipales
Oportunidad General
Oportunidad Ambiental



DIRECCIÓN DE SERVICIOS PÚBLICOS

C. Carlos Manuel Coronel



UNIDAD DE INFORMACIÓN, PLANEACIÓN Y EVALUACIÓN



MUNICIPIO DE OZUMA

PRIMERA FICHA TECNICA DE SEGUIMIENTO DE INDICADORES 2024 DE GESTION O ESTRATEGICO

TIPO DE FICHA: OS/PEM

PLAN DE DESARROLLO DEPT/UNIVERSAL:

2 Plan 2 Eje/condico

TEMA DE DESARROLLO:

Interstendencia y modernización de los servicios comunales

PROGRAMA PRESUPUESTARIO:

02300001 Mantenimiento de las unidades comunales

PROYECTO PRESUPUESTARIO:

02300010301 Contratación para la construcción de parques y jardines

OBJETIVO DEL PROGRAMA PRESUPUESTARIO:

Se refiere al conjunto de acciones que se prevé a corto para la modernización y rehabilitación de parques, jardines públicos, centros comunitarios y demás interstendencias en donde se presten servicios comunales, conforme con la participación de los diferentes niveles de gobierno incluyendo la iniciativa privada.

DEPENDENCIA GENERAL:

125 Servicios Públicos, 126 Parques y Jardines

DEPENDENCIA AUXILIAR:

125 Servicios Públicos, 126 Parques y Jardines

NOMBRE DEL INDICADOR:

Porcentaje de ejecuciones nominales y físicas al personal del ramo municipal

FORMULA DEL CALCULO:

(Ejecuciones nominales y físicas al personal del ramo municipal / Ejecuciones nominales y físicas programadas) * 100

INTERPRETACION:

Ejecuciones nominales y físicas al personal del ramo municipal.

DIMENSION QUE ATIENDE:

Eficiencia

DESCRIPCION DEL FACTOR DE CORRECCION:

Actividades realizadas en el año anterior

ALIENTO ORGANIZATIVO:

Municipal

UNIDAD NORMATIVA:

Clase por datos de la población

UNIDAD NORMATIVA:

Error del 25%

COMPORTAMIENTO DE LAS VARIABLES DURANTE EL TRIMESTRE: Excelente

Ejecuciones nominales y físicas al personal del ramo municipal	UNIDAD DE MEDIDA	OPERACION	META ANUAL	AVANCE TRIMESTRAL		AVANCE ACUMULADO	
				Programado	%	Programado	%
Capacitaciones nominales y físicas programadas	Registros administrativos	Sumable	420	130	28%	130	28%
	Registros administrativos	Sumable	420	130	28%	130	28%

COMPORTAMIENTO DEL INDICADOR DESCRIPCION DE LA META ANUAL

META ANUAL	TRIMESTRE: Enero-Marzo				AVANCE ACUMULADO			
	Programado	Avanzado	EFM	SEMAYOR	Programado	Avanzado	EFM	SEMAYOR
100.00	100.00	100.00	100.00	100.00	100.00	100.00	100.00	100.00

Las modificaciones en el plan se hacen en consecuencia con las actividades del programa de mejoramiento.

EVALUACION DEL INDICADOR

Items Medibles
Organización General
Operación y Mantenimiento



DIRECCIÓN DE SERVICIOS TÉCNICOS

C. Celso Rafael Castañón



DIRECCIÓN DE INFORMACIÓN, PLANEACIÓN Y EVALUACIÓN

FECHA DE ELABORACIÓN: 18/03/2024

Hoy: 27 de 24



MUNICIPIO DE OZUIMA

PHN-08b FICHA TECNICA DE SEGUIMIENTO DE INDICADORES 2024 DE GESTION O ESTRATEGICO

TIPO DE FICHA: OSFEMA

PLAN DE DESARROLLO / EJE TRANSVERSAL: 1 Pilar 1 Social
 TEMA DE DESARROLLO: Salud y bienestar integral
 PROGRAMA PRESUPUESTARIO: 0303010101 Promoción de la salud
 PROYECTO PRESUPUESTARIO: 0203010201 Promoción de la salud
 OBJETIVO DEL PROGRAMA PRESUPUESTARIO: Impulsar acciones de promoción, prevención y fomento de la salud pública para contribuir a la generación de enfermedades y mantener un buen estado de salud de la población municipal.
 DESCRIPCIÓN GENERAL: 00 PROMOCION SOCIAL
 DEPENDENCIA AJUDANTE: 153 Atención a la Salud

Salud y bienestar integral
 0303010101 Promoción de la salud
 0203010201 Promoción de la salud
 Impulsar acciones de promoción, prevención y fomento de la salud pública para contribuir a la generación de enfermedades y mantener un buen estado de salud de la población municipal.
 00 PROMOCION SOCIAL
 153 Atención a la Salud

ESTRUCTURA DEL INDICADOR
 Frecuencia de medición: Trimestral
 Unidad de medida: Número de actividades realizadas

Nombre: NA 1.1

Variable	Unidad de medida	Operación	Meta Anual	Avance Trimestral		Avance Acumulado	
				Programado	%	Avanzado	%
Indicador de promoción de la salud y prevención de enfermedades mediante	Registros administrativos	Sumable	420	120	28.0	120	100.0
Indicador de promoción de la salud y prevención de enfermedades mediante	Registros administrativos	Sumable	420	120	28.0	120	100.0

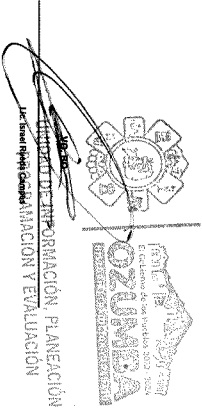

Objetivo de promoción de la salud y prevención de enfermedades mediante

COMPORTAMIENTO DEL INDICADOR
 DESCRIPCIÓN DE LA META ANUAL

Meta Anual	Trimestre Enero-Marzo				Avance Acumulado			
	Programado	Avanzado	ET%	SEMAFORO	Programado	Avanzado	ET%	SEMAFORO
100.00	100.00	100.00	100.00	Verde	100.00	100.00	100.00	Verde

EVALUACION DEL INDICADOR

Área: Municipal
 Dependencia General: 00 PROMOCION SOCIAL
 Dependencia Ajudante: 053 Promoción de la Salud





MUNICIPIO DE OZUMBA

Planificación Técnica de Seguimiento de Indicadores 2024 de Gestión o Estratégico

TIPO DE FICHA: OFE/EM

PLAN DE DESARROLLO E INTERSECTORIAL:

1 Plan 1 Social

PROGRAMA PRESUPUESTARIO:

Salud y bienestar indígena

PROYECTO PRESUPUESTARIO:

0303010201 Promoción de la salud

OBJETIVO DEL PROGRAMA PRESUPUESTARIO:

Instaurar acciones de promoción, prevención y atención de la salud pública para contribuir a la disminución de enfermedades y mantener un buen estado de salud de la población municipal.

DEPARTAMENTO GENERAL:

00 PROMOCION SOCIAL

DEPARTAMENTO AUXILIAR:

153 Atención a la Salud

ESTRUCTURA DEL INDICADOR

NOMBRE DEL INDICADOR: Porcentaje de casos de dengue agudos en las unidades de vacunación.

FORMULA Y/O CALCULO:

Casos de dengue agudos/ Casos de dengue programados para agotar/ 100

INTERPRETACION:

Casos de dengue agudos en los totales de vacunación.

DIMENSION QUE INTERESE:

Enfermas

DESCRIPCION DEL FACTOR:

Atendidos realizados en el año anterior

AMBITO GEOGRAFICO:

Municipal

CONSENTIDA:

Cabe por dentro de la población

UNO A UNO:

Enero de 2024

Numero: NA 12

COMPLEMENTARIO DE LAS VARIABLES DEBAJOS EL TITULO: Desastres

Cual es la categoría de la variable	VARIABLE	UNIDAD DE MEDIDA		OPORTUNIDAD	META ANUAL	AVANCE TRIMESTRAL		AVANCE ACUMULADO			
		Registra devaluaciones	Registra devaluaciones			%	Avanzado	%	Programado	%	Avanzado
Cual es la categoría de la variable		Escalas	Escalas		420	100	250	100	1000	100	1000
Cual es la categoría de la variable		Escalas	Escalas		420	100	250	100	1000	100	1000

COMPLEMENTO DEL INDICADOR DESCRIPCION DE LA META ANUAL

META ANUAL	TRIMESTRE Enero-Marzo				AVANCE ACUMULADO			
	Programado	Avanzado	ETM	SEALFONO	Programado	Avanzado	ETM	SEALFONO
100.00	100.00	100.00	100.00	Varie	100.00	100.00	100.00	Varie

EVALUACION DEL INDICADOR

Señor Alcalde

COORDINACIÓN GENERAL DE SALUD



COORDINACIÓN GENERAL DE SALUD

C. Dávalos y Ruiz González, Vladimir



COORDINACIÓN GENERAL DE SALUD

FECHA DE ELABORACION: 15/05/2024

Pág. 225 de 234



MUNICIPIO DE OCUILPAN

FORMA DE SEGUIMIENTO DE INDICADORES 2024 DE GESTION O ESTRATEGICO

TIPO DE FICHA: OSEEM

1 Pilar 1: Salud

Salud y Bienestar Individual

020301 Promoción de la salud

0203010201 Promoción de la salud

Indice acciones de promoción, prevención y control de la salud pública para contribuir a la disminución de enfermedades y mantener un buen estado de salud de la población municipal.

100 PROMOCION SOCIAL

103 Acciones a la Salud

ESTRUCTURA DEL INDICADOR

Porcentaje de beneficiarios distribidos para la promoción de la salud y prevención de enfermedades

Instrumentos para la promoción de la salud y prevención de enfermedades distribidos / Instrumentos para la promoción de la salud y prevención de enfermedades programados x estándar / 100

Asíntomas detectados para la promoción de la salud y prevención de enfermedades

Edades

Actividades realizadas en el año anterior

Alta de diagnósticos

Municipal

Cant por estado de la población

Entre del 2024

FRECUENCIA DE MEDICIÓN:

Trimestral

Nombre: NA 1.3

COMPORTAMIENTO DE LAS VARIABLES DEGRATE EL TRIMESTRE: Escalar

INDICADOR	UNIDAD DE MEDIDA	OPERACION	META ANUAL	AVANCE TRIMESTRAL				AVANCE ACUMULADO				
				Programado	%	Actualizado	%	Programado	%	Actualizado	%	
Indicador para la promoción de la salud y prevención de enfermedades distribidos	Porcentaje de beneficiarios distribidos	No aplicable	0.00	1.00	0.00	1.00	100.00	Programado	1.00	0.00	1.00	100.00
Instrumentos para la promoción de la salud y prevención de enfermedades programados	Programa administrativos y del Programa educativo y de Salud	Se debe	1.00	0.00	25.00	1.00	100.00	Programado	1.00	25.00	1.00	100.00

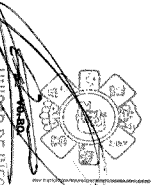
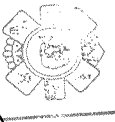
COMPORTAMIENTO DEL INDICADOR DESCRIPCION DE LA META ANUAL

Instrumentos para la promoción de la salud y prevención de enfermedades distribidos

META ANUAL	TRIMESTRE: Enero-Marzo			
	Programado	Actualizado	EF%	SEMAFORO
0.00	100.00	100.00	100.00	Verde

EVALUACION DEL INDICADOR

Indicador Estratégico
OPERACIONAL GENERAL
OPERACIONAL ADMINISTRATIVO
OPERACIONAL ASISTENCIAL
100 Promoción de la Salud
103 Acciones a la Salud



COORDINADOR GENERAL DE SALUD

COMITÉ DE INFORMACIÓN, PLANEACION Y EVALUACION



MUNICIPIO DE OZUMBA

PLAN DE DESARROLLO REGIONAL TRANSVERSAL:

1 Plan 1: Social
 Salud y Bienestar Indígena
 PROGRAMA PRESUPUESTARIO: 0329911 Promoción médica para la comunidad
 032910101 Promoción de la salud
 OBJETIVO DEL PROGRAMA PRESUPUESTARIO: Incluye acciones de promoción, prevención y diagnóstico de la salud pública para contribuir a la generación de enfermedades y mantener un buen estado de salud de la población municipal.
 OPERACIONAL GENERAL: 100 PROMOCIÓN SOCIAL
 OPERACIONAL AJUNTAR: 150 Atención a la Salud

FORM-008 FICHA TÉCNICA DE SEGUIMIENTO DE INDICADORES 2024 DE GESTIÓN O ESTRATÉGICO

TIPO DE FICHA: OSFEM

NOMBRE DEL INDICADOR:

Presencia de análisis de factores de riesgo conductuales y factores ambientales de detección de cáncer cervicouterino y cáncer mamario programados para el año 100
 FRECUENCIA DE MEDICIÓN: Trimestral

ESTRUCTURA DEL INDICADOR

FRECUENCIA DE MEDICIÓN:

Trimestral

FORMA DEL CÍLCULO: Índice de detección de cáncer cervicouterino y cáncer mamario programados para el año
INTERVENCIÓN: Acciones de detección de cáncer cervicouterino y cáncer mamario
OPERACION QUE INTERVIENE: Actividades realizadas en el año anterior
DETERMINANTE DEL FACTOR DE COMPLICACIÓN: Municipal
AMBITO GEOGRÁFICO: Cuent por centro de la población
COBERTURA: URBANA
 URBANA: En el 2024

Numero: NA_21

COMPORTAMIENTO DE LAS VARIABLES DURANTE EL TRIMESTRE DESEARROLLADO



VARIABLE	UNIDAD DE MEDIDA	OPERACION	META ANUAL	AVANCE TRIMESTRAL		AVANCE ACUMULADO	
				Programado	%	Avanzado	%
Sección de detección de cáncer cervicouterino y cáncer mamario programados	Registros administrativos y del poder ejecutivo y	Sección	420	100	2500	100	10000
Sección de detección de cáncer cervicouterino y cáncer mamario programados por	Registros administrativos y del poder ejecutivo y	Sección	420	100	2500	100	10000

COMPORTAMIENTO DEL INDICADOR DESCRIPCIÓN DE LA META ANUAL

META ANUAL	TRIMESTRE DESEARROLLADO				AVANCE ACUMULADO			
	Programado	Avanzado	EFM	SEALCINO	Programado	Avanzado	EFM	SEALCINO
100.00	100.00	100.00	100.00	100.00	100.00	100.00	100.00	100.00

EVALUACIÓN DEL INDICADOR

Impacto Mediano
 OPERACIONAL GENERAL: 100 PROMOCIÓN SOCIAL
 OPERACIONAL AJUNTAR: 150 Atención a la Salud





MUNICIPIO DE OZUAMA

Primera FICHA TECNICA DE SEGUIMIENTO DE INDICADORES 2024 DE GESTION O ESTRATEGICO

TIPO DE FICHA: OSFEM

1 Fila: 1 Social

TEMA DE DESARROLLO: Salud y bienestar humano
 PROGRAMA PRESUPUESTARIO: 0303010101 Promoción de la salud
 PROYECTO PRESUPUESTARIO: Mayor acceso de personas, prevención y estudio de la salud pública para combatir la transmisión de enfermedades y mantener un buen estado de salud de la población municipal.
 OBJETIVO DEL PROGRAMA PRESUPUESTARIO: DEFENSA SOCIAL
 DEPENDENCIA GENERAL: 10 PROMOCION SOCIAL
 DEPENDENCIA AJUARADA: 153 Atención a la Salud

ESTRUCTURA DEL INDICADOR

NOMBRE DEL INDICADOR: Porcentaje de servicios preventivos y controles de odontología
 FORMALIA DEL CICLO: (Servicios preventivos y controles en odontología integrales / Servicios preventivos y controles de odontología programados para diseñar) *100
 INTERPRETACION: Servicios preventivos y controles en odontología
 DIMENSION QUE MIDE: Eficacia
 DESCRIPCION DEL FACTOR: Actividades realizadas en el año anterior

FRECUENCIA DE MEDICION:

Trimestral

AMBITO GEOGRAFICO: Municipal
 COBERTURA: Que por dentro de la población
 UNIDAD DE MEDIDA: Entre del 0/24

Numero: NA 22

COMPORTAMIENTO DE LAS VARIABLES DURANTE EL TRIMESTRE: Descenso

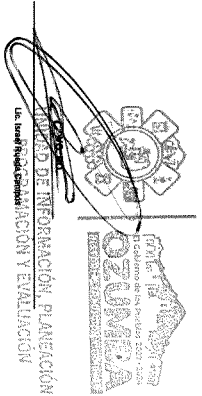

Variable	UNIDAD DE MEDIDA	DESCRIPCION	AVANCE TRIMESTRAL		AVANCE ACUMULADO	
			Programado	%	Programado	%
Servicios preventivos y controles de odontología integrales	Registros administrativos y	Sumable	420	100	2520	100
Servicios preventivos y controles de odontología programados para diseñar	Registros administrativos y	Sumable	420	100	2520	100

COMPORTAMIENTO DEL INDICADOR
DESCRIPCION DE LA META ANUAL

META ANUAL	TRIMESTRE: Enero-Marzo			
	AVANCE TRIMESTRAL	AVANCE ACUMULADO	EF%	SEMAFORO
100.00	Programado	Programado	100.00	Verde
100.00	Avanzado	Avanzado	100.00	Verde

EVALUACION DEL INDICADOR

Items Monitoreo
 OPERACIONAL GENERAL
 DEFENSA SOCIAL
 10 Promoción Social
 153 Atención a la Salud





MUNICIPIO DE OZUMBA

PRIMERA FICHA TECNICA DE SEGUIMIENTO DE INDICADORES 2024 DE GESTION O ESTRATEGICO

TIPO DE FICHA: OSEEM

PLAN DE DESARROLLO (E) TRANSVERSAL:

1 Plan 1: Social

PROGRAMA PRESUPUESTARIO:

Salud y Bienestar Infancia

PROYECTO PRESUPUESTARIO:

03030110001 Promoción de la salud

OBJETIVO DEL PROGRAMA PRESUPUESTARIO:

Impulsar acciones de promoción, prevención y detección de la salud pública para contribuir a la disminución de enfermedades y mantener un buen estado de salud de la población municipal.

DEPARTAMENTO GENERAL:

00 PROMOCION SOCIAL

DEPARTAMENTO AJUJANTE:

153 Atención a la Salud

ESTRUCTURA DEL INDICADOR

NOMBRE DEL INDICADOR: Porcentaje de servicios de prevención y atención a las infecciones de origen a la población que requieren tratamiento especializado (Servicios de prevención y atención a las infecciones de origen a la población que requieren tratamiento especializado)

FRECUENCIA DE MEDICIÓN:

Trimestral

DIMENSION QUE MIDE:

Acciones realizadas en el año anterior

ASPECTO ORGANIZATIVO:

Municipal

UNIDAD DE MEDICIÓN:

Cada por ciento de la población

UNIDAD DE MEDICIÓN:

Ejercicio del 2024

Numero: NA 23

COMPORTAMIENTO DE LAS VARIABLES DURANTE EL TRIMESTRE EVALUADO

Servicios de prevención y atención a las infecciones de origen	UNIDAD DE MEDICIÓN	OBJETIVO	META ANUAL	AVANCE TRIMESTRAL		AVANCE ACUMULADO	
				Programado	%	Programado	%
496	Registra administrativos y registra administrativos y	Siempre	496	100	2500	100	10000
496	Registra administrativos y registra administrativos y	Siempre	496	100	2500	100	10000

COMPORTAMIENTO DEL INDICADOR DESCRIPCIÓN DE LA META ANUAL

META ANUAL	TRIMESTRE: Enero-Marzo			
	AVANCE TRIMESTRAL	AVANCE ACUMULADO	SEMAFORO	SEMAFORO
100.00	Programado 100.00	Programado 100.00	Avanzado 100.00	Avanzado 100.00
100.00	Avanzado 100.00	Avanzado 100.00	Verde 100.00	Verde 100.00

EVALUACION DEL INDICADOR

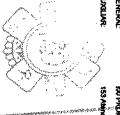
Observaciones:

100% ejecución social.

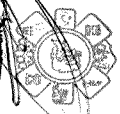
100% ejecución de la salud.

dependencia de salud.

dependencia de salud.



COORDINADOR GENERAL DE SALUD PÙBLICA



UNIDAD DE INFORMACIÓN, PLANEACIÓN Y EVALUACIÓN



MUNICIPIO DE OZUEMA

Primera FICHA TECNICA DE SEGUIMIENTO DE INDICADORES 2024 DE GESTION O ESTRATEGICO

TIPO DE FICHA: OSEEM

PLAN DE DESARROLLO (PE) TRANSVERSAL:

TEMA DE DESARROLLO: Salud y bienestar indígena
PROGRAMA PRESUPUESTARIO: 02307010201
PROYECTO PRESUPUESTARIO: 02307010201
OBJETIVO DEL PROGRAMA PRESUPUESTARIO: Incluye acciones de promoción, prevención y estudio de la salud pública para contribuir a la disminución de enfermedades y mantener un buen estado de salud de la población municipal.
DEPENDENCIA GENERAL: 109 PROMOCION SOCIAL
DEPENDENCIA ADJUNTA: 153 Atención a la Salud

1 Pilar 1: Social
Salud y Bienestar Indígena
02307010201 Promoción de la salud

ESTRUCTURA DEL INDICADOR

NOMBRE DEL INDICADOR: Frecuencia de servicios de laboratorio y análisis clínicos ofrecidos a la población que requiere tratamiento especializado
FORMULA DEL CALCULO: (Servicios de laboratorio y análisis clínicos ofrecidos / Servicios de laboratorio y análisis clínicos programados para otorgar) * 100
INTERPRETACION: Escala
DIMENSION QUE AFECTA: Admesas realizadas en el filo exterior
DESCRIPCION DEL FACTOR: Servicios de laboratorio y análisis clínicos ofrecidos a la población que requieren tratamiento especializado
ASPECTO ORGANIZATIVO: Atención al usuario
ASPECTO TECNICO: Atención al usuario
ASPECTO ECONOMICO: Atención al usuario
ASPECTO SOCIAL: Atención al usuario
ASPECTO AMBIENTAL: Atención al usuario
ASPECTO CULTURAL: Atención al usuario
ASPECTO EDUCATIVO: Atención al usuario
ASPECTO DEPORTIVO: Atención al usuario
ASPECTO RECREATIVO: Atención al usuario
ASPECTO TURISTICO: Atención al usuario
ASPECTO OTRO: Atención al usuario

FRECUENCIA DE MEDICION:

Trimestral

Numero: NA_24

COMPORTAMIENTO DE LAS VARIABLES DURANTE EL TRIMESTRE: Excelente

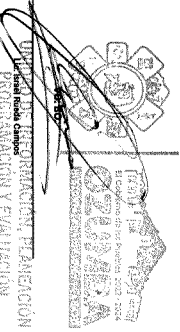
DESCRIPCION DE LAS VARIABLES Y UNIDADES DE MEDIDA	UNIDAD DE MEDIDA	OPERACION	META ANUAL	AVANCE TRIMESTRAL		AVANCE ACUMULADO	
				Programado	%	Programado	%
Servicios de laboratorio y análisis clínicos ofrecidos a la población que requiere tratamiento especializado	Registros administrativos y del Registro de admisiones y egresos	Sumable	420	100	260	100	100
Servicios de laboratorio y análisis clínicos ofrecidos a la población que requieren tratamiento especializado	Registros administrativos y del Registro de admisiones y egresos	Sumable	420	100	260	100	100

COMPORTAMIENTO DEL INDICADOR
DESCRIPCION DE LA META ANUAL

META ANUAL	TRIMESTRE EN CURSO				AVANCE ACUMULADO			
	Programado	Avanzado	EF%	SEMÁFORO	Programado	Avanzado	EF%	SEMÁFORO
100.00	100.00	100.00	100.00	Verde	100.00	100.00	100.00	Verde

EVALUACION DEL INDICADOR

Unidad Municipal
DEFINICION GENERAL:
DEFINICION ALABRAR:
100 PROMOCION SOCIAL
153 Atención a la Salud





MUNICIPIO DE OZUERNA

Primera FICHA TECNICA DE SEGUIMIENTO DE INDICADORES 2014 DE GESTION O ESTRATEGICO

TIPO DE FICHA: OSFEM

PLAN DE DESARROLLO / FE TRANSVERSAL:

TEMA DE DESARROLLO: Salud y bienestar integral
 PROGRAMA PRESUPUESTARIO: 0300101031 Promoción de la salud
 PROYECTO PRESUPUESTARIO: 0300101031001 Promoción social
 OBJETIVO DEL PROGRAMA PRESUPUESTARIO: Mejorar acciones en promoción, prevención y estado de la salud pública para contribuir a la determinación de enfermedades y mantener un buen estado de salud de la población municipal.
 DESCRIPCION GENERAL: 153 Acciones a la salud
 DEPENDENCIA AUXILIAR:

1 Plan. 1 Social
 Salud y bienestar integral
 OSFEM Promoción salud para la comunidad
 0300101031 Promoción de la salud
 0300101031001 Promoción social
 153 Acciones a la salud

ESTRUCTURA DEL INDICADOR

NOMBRE DEL INDICADOR: Frecuencia de atención a unidades de atención a la población
 FORMULA DEL CALCULO: (Servicios de atención a unidades de atención a la población / Servicios de atención a unidades de atención programados para el año) * 100
 INTERPRETACION: Eficacia
 DIMENSION DEL FACTOR: Actividades realizadas en el año anterior
 DE COMPARACION: Municipal
 AMBITO GEOGRAFICO: Que por dentro de la población
 COBERTURA: Eficacia del 2014

UNIDAD DE MEDIDA: Unidades de atención a la población
 FRECUENCIA DE MUESTRO: Trimestral

Numero: NA_23

COMPLEMENTARIO DE LAS VARIABLES DEBAJOS EL TITULO: Desempeño

Servicio de atención a unidades de atención a la población	UNIDAD DE MEDIDA	OPERACION	META ANUAL	AVANCE TRIMESTRAL		AVANCE ACUMULADO	
				Programado	%	Programado	%
100.00	100.00	100.00	100.00	100.00	100.00	100.00	
100.00	100.00	100.00	100.00	100.00	100.00	100.00	

Servicios de atención a unidades de atención a la población

COMPLEMENTARIO DEL INDICADOR

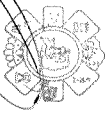
META ANUAL	TRIMESTRE Enero-Marzo				AVANCE ACUMULADO			
	Programado	Acumulado	EF%	SEMAFORO	Programado	Acumulado	EF%	SEMAFORO
100.00	100.00	100.00	100.00	Verde	100.00	100.00	100.00	Verde

EVALUACION DEL INDICADOR

Indicador: Atención a la salud
 Dependencia: OSFEM
 Dependencia Auxiliar: 153 Acciones a la salud



COOPERACION SOCIAL
 DE SALUD



OSU
 OZUERNA

PROGRAMACION Y EVALUACION



MUNICIPIO DE OZMATA

PLAN-088 FICHA TECNICA DE SEGUIMIENTO DE INDICADORES 2024 DE GESTION O ESTRATEGICO

TIPO DE FICHA: OSSEM

PLAN DE DESARROLLO (E) TRANSVERSAL: 3 Plan: 3, Territorial
TEMA DE DESARROLLO: Ciudadanía y comunidades sostenibles
PROGRAMA PRESUPUESTARIO: 03040001 Cultura y arte
PROYECTO PRESUPUESTARIO: 030400010101 Servicios culturales
OBJETIVO DEL PROGRAMA PRESUPUESTARIO: Impulsar las propuestas académicas e promover la gestión y desarrollo de las diferentes manifestaciones culturales y artísticas.
DESCRIPTORIO GENERAL: 000 EDUCACIÓN CULTURAL Y RECREACIÓN SOCIAL
DESCRIPTORIO AJUJARE: 190 Cultura

020402010102 Diferenciación de la cultura
ESTRUCTURA DEL INDICADOR:

NOMBRE DEL INDICADOR: Porcentaje de actividades y eventos culturales y artísticos realizados.
FORMULA DEL CALCULO: (Actividades y eventos culturales / Total de eventos programados) * 100
INTERPRETACION: actividades y eventos culturales y artísticos realizados.
DIMENSION QUE MIDE: Eficiencia
DESCRIPCION DEL FACTOR DE COMPARACION: Actividades realizadas en el año anterior
AMBITO GEOGRAFICO: Municipal
CONTRIBUCION: Crea por dentro de la población
LUGAR/PAIS: Entre del 2024

COMPORTEAMIENTO DE LA METRA EN DONANTE EL TRIMESTRE DE ANÁLISIS:
COMPORTEAMIENTO DEL INDICADOR:
DESCRIPCION DE LA META ANUAL:

Numero: NA 12

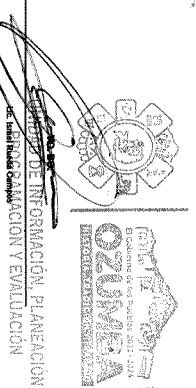

Actividades y eventos programados	UNIDAD DE MEDIDA	OPERACION	META ANUAL	AVANCE TRIMESTRAL		AVANCE ACUMULADO	
				Programado	%	Avanzado	%
100.00	Publicaciones emitidas	Sumable	4.80	1.00	25.00	1.00	100.00
100.00	Publicaciones emitidas	Sumable	4.80	1.00	25.00	1.00	100.00

META ANUAL	TRIMESTRE Enero-Marzo				TRIMESTRE Abril-Junio			
	Programado	Avanzado	EFM	SEMIANFO	Programado	Avanzado	EFM	SEMIANFO
100.00	100.00	100.00	100.00	100.00	100.00	100.00	100.00	100.00

DESCRIPCION DE METADATOS Y ATRIBUCIONES: CATEGORIA DE INDICADORES: 000 EDUCACIÓN CULTURAL Y RECREACIÓN SOCIAL
 La medición se realiza en correspondencia con los resultados del ejercicio fiscal anterior.

EVALUACION DEL INDICADOR

Indicador: Municipal
 Desempeño: Excelente
 Desempeño: Muy Bueno
 Desempeño: Bueno
 Desempeño: Regular
 Desempeño: Deficiente





MINISTERIO DE OAXACA

Plan de Desarrollo / Eje Transversal:

3 PM 3. Tercera
 Ciudad y comunidades sostenibles
 02402010101 Servicios culturales
 Incluye las acciones acordadas a promover la gestión y desarrollo de las diferentes manifestaciones culturales y artísticas.
 090 EDUCACIÓN CULTURAL Y BIENESTAR SOCIAL
 190 Cultura

02402020102 Gestión de la cultura

TIPO DE FICHA: OSFEM

NOMBRE DEL INDICADOR:

Porcentaje de apropiamiento de equipos con artesanías artísticas y culturales

ESTRUCTURA DEL INDICADOR

FORMA DE CÁLCULO: $\frac{\text{Equipos con artesanías artísticas y culturales}}{\text{Total de equipos asignados para el eje transversal artísticas y culturales}} \times 100$

INTERVENCIÓN: Equipos con artesanías artísticas y culturales/Trif de equipos asignados para el eje transversal artísticas y culturales/190

DIMENSIÓN QUE ATENDE: Educativa

DESCRIPCIÓN DEL FACTOR DE COMPENSACIÓN: Actividades realizadas en el año anterior

AMBITO GEOGRÁFICO: Municipal

COBERTURA: Cuen por censo de la población

UNIDAD BASE: Eneño del 2024

FRECUENCIA DE MEDICIÓN:

Anual

Numero: NA_13

VARIABLE	UNIDAD DE MEDIDA	OPERACION	META ANUAL	AVANCE TRIMESTRAL		AVANCE ACUMULADO	
				Programado	Alcanzado	Programado	Alcanzado
Equipos con artesanías artísticas y culturales	Registros Administrativos	Sumada	430	100	2500	100	10000
Total de equipos asignados para el eje transversal artísticas y culturales	Registros Administrativos	Sumada	430	100	2500	100	10000



Equipos con artesanías artísticas y culturales

COMPORTAMIENTO DEL INDICADOR
 DESCRIPCIÓN DE LA META ANUAL

META ANUAL	TRIMESTRE Enero-Marzo			
	Programado	Alcanzado	ET%	SEÑALADO
100.00	100.00	100.00	100.00	Verde

EVALUACIÓN DEL INDICADOR

Unidad Municipal
 DIRECCIÓN GENERAL DE OPERACIONES ADMINISTRATIVAS
 090 EDUCACIÓN CULTURAL Y BIENESTAR SOCIAL
 190 Cultura



COORDINACIÓN
 CASA DE CULTURA



MUNICIPIO DE OZAMBA

Plan-488 FICHA TECNICA DE SEGUIMIENTO DE INDICADORES 2024 DE GESTION O ESTRATEGICO

TIPO DE FICHA: OSFEM

PLAN DE DESARROLLO LE TRANSVERSAL: 3 Plan 2. Bienestar
 TEMA DE DESARROLLO: Ciudadanía y comités escolares
 PROGRAMA PRESUPUESTARIO: 040001 Ciudadanía y vida
 PROYECTO PRESUPUESTARIO: 04000101 Servicios cívicos
 OBJETIVO DEL PROGRAMA PRESUPUESTARIO: Incluye las acciones necesarias a promover la gestión y desarrollo de las diferentes manifestaciones culturales y artísticas.
 DEPENDENCIA JURISDICCIONAL: 000 EDUCACION CULTURAL Y RECREATIVA SOCIAL
 DEPENDENCIA ADMINISTRATIVA: 190 Cultura

0204020102 Director de la cultura

ESTRUCTURA DEL INDICADOR

NOMBRE DEL INDICADOR: Porcentaje de expresiones artísticas y culturales realizadas
 FORMA DE OBTENCION: (Expresiones artísticas y culturales realizadas / Cantidad de expresiones artísticas y culturales realizadas) * 100
 INTERPRETACION: Porcentaje de expresiones artísticas y culturales realizadas
 DIMENSION QUE ATIENDE: Efectividad
 DESCRIPCION DEL FACTOR DE COMPARACION: Actividades realizadas en el año anterior
 ALIADO ORGANIZATIVO: Municipal
 COBERTURA: Ciudad por dentro de la población
 UNIDAD MEDIDA: Entre del 2024

FRECUENCIA DE MEDICION:

Mensual

Numero: NA 1.4

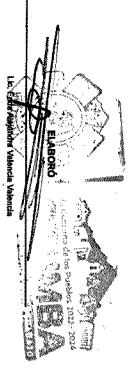
VARIABLE	COMPORTAMIENTO DE LAS VARIABLES DURANTE EL TRIMESTRE DESELECCIONADO		META ANUAL	AVANCE TRIMESTRAL				AVANCE ACUMULADO			
	UNIDAD DE MEDIDA	OPERACION		Programado	%	Alcanzado	%	Programado	%	Alcanzado	%
Expresiones artísticas y culturales realizadas	Cantidad de expresiones	Sumable	420	100	250	60	120	100	1000	100	1000
Subtotal de expresiones artísticas y culturales realizadas	Cantidad de expresiones	Sumable	420	100	250	60	120	100	1000	100	1000

COMPORTAMIENTO DEL INDICADOR
DESCRIPCION DE LA META ANUAL

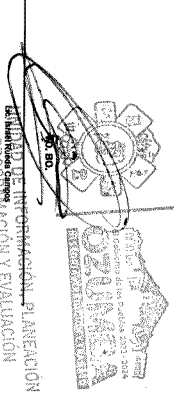
META ANUAL	TRIMESTRE ENSELECCIONADO				AVANCE ACUMULADO			
	Programado	Alcanzado	ET%	SEÑALCION	Programado	Alcanzado	ET%	SEÑALCION
100.00	100.00	100.00	100.00	Varie	100.00	100.00	100.00	Varie

EVALUACION DEL INDICADOR

Unidad Municipal
 DEPENDENCIA GENERAL: 000 EDUCACION CULTURAL Y RECREATIVA SOCIAL
 DEPENDENCIA ADMINISTRATIVA: 190 Cultura



COORDINADOR
CASA DE CULTURA



COORDINADOR
PROGRAMACION Y EVALUACION



MUNICIPIO DE OZUAMA

Plan de trabajo técnico de seguimiento de indicadores 2024 de Gestión o Estratégico

TIPO DE FICHA: OSEM

PLAN DE DESARROLLO (E) TRANSVERSA:
TEMA DE DESARROLLO: Igualdad de género
PROGRAMA PRESUPUESTARIO: 0205050102
PROYECTO PRESUPUESTARIO: 0205050102
OBJETIVO DEL PROGRAMA PRESUPUESTARIO: Fortalecer la capacidad de gestión y el liderazgo de las mujeres en el sector público.
DEPENDENCIA GENERAL: Dependencia Administrativa
DEPENDENCIA ALIADA: Dependencia Administrativa

NOMBRE DEL INDICADOR: Participación de mujeres y hombres capacitados en áreas productivas.
FÓRMULA DEL CÁLCULO: (Número de mujeres y hombres que recibieron capacitación para el trabajo) / Total de mujeres y hombres hábiles en el área productiva.
INTERPRETACIÓN: Muestra el porcentaje de mujeres y hombres capacitados en áreas productivas.
DIMENSIÓN QUE ATIENDE: Eficacia
DESCRIPCIÓN DEL FACTOR DE COMPARACIÓN: Actividades realizadas en el año anterior.
ALÍNEO ORGANIZATIVO: Municipal
COBERTURA: Ciudad por dentro de la población
UNIDADES: Ejercicio del 2024

ESTRUCTURA DEL INDICADOR

COMPONENTES DEL INDICADOR: Total de mujeres y hombres capacitados para el trabajo (empresas por el municipio) / 100
FRECUENCIA DE MEDICIÓN: Trimestral

Variable	UNIDAD DE MEDIDA		OPERACION		META ANUAL		AVANCE TRIMESTRAL		AVANCE ACUMULADO	
	Indicador	Unidad	Operación	Unidad	Programado	%	Avanzado	%	Programado	%
Participación de mujeres y hombres que recibieron capacitación para el trabajo	Personas capacitadas	Personas	Suma	Personas	426	100	263	100	600	100
Participación de mujeres y hombres que recibieron capacitación para el trabajo	Personas capacitadas	Personas	Resta	Personas	426	100	263	100	600	100

Número de mujeres y hombres que recibieron capacitación para el trabajo

COMPONENTE DEL INDICADOR

META ANUAL	TRIMESTRE EN CURSO				AVANCE ACUMULADO			
	Programado	Avanzado	ETM	SEMAFORO	Programado	Avanzado	ETM	SEMAFORO
100.00	100.00	100.00	100.00	Verde	100.00	100.00	100.00	Verde

DESCRIPCIÓN DE RESULTADOS Y JUSTIFICACIÓN DEL CASO DE ÉXITO: Se realizaron cursos de capacitación para el trabajo a 426 personas.

EVALUACIÓN DEL INDICADOR

Nombre Municipal: **VENECIA MORALES**
 Dependencia General: **DEPENDENCIA ADMINISTRATIVA**
 Dependencia Aliada: **DEPENDENCIA ADMINISTRATIVA**

VOO DIRECCIÓN DE LAS MUJERES
 15/ Noviembre de 2024



Comisión Veracruzana para la Igualdad de Género
INSTITUTO VERACRUZANO DE LOS DERECHOS DE LAS MUJERES



Nombre Municipal: **VENECIA MORALES**
 Dependencia General: **DEPENDENCIA ADMINISTRATIVA**
 Dependencia Aliada: **DEPENDENCIA ADMINISTRATIVA**

FICHA DE EVALUACIÓN: 15/NOVIEMBRE 2024



MANIPURO DE OZUMBA

PRIMERA REUNION TECNICA DE SEGUIMIENTO DE INDICADORES 2024 DE GESTION O ESTRATEGICO

TIPO DE FICHA: OFEBA

PLAN DE DESARROLLO/EE TRANSVERSAL:

TEMA DE DESARROLLO:
PROBLEMA PRESUPUESTARIO
OBJETIVO DEL PROGRAMA PRESUPUESTARIO.
DEPENDENCIA GENERAL:
DEPENDENCIA AUXILIAR:

I Eje transversal | Unidad de Gestión
Cultura de unidad y pertenencia de la violencia contra las mujeres
Estándar fijado de trabajo y oportunidades para la mujer y el hombre
CONSEJO UNIFICADO | Cultura de unidad y pertenencia de la violencia de género
Ejército ha propuesto para generar trabajo los trabajos sociales a través de acciones de grupo como un conductor necesario para el desarrollo integral de la sociedad, en cualquier de condiciones, oportunidades, derechos y obligaciones.
VVO DIRECCION DE LAS MUJERES
153 Alameda a la Mujer

ESTRUCTURA DEL INDICADOR

NOMBRE DEL INDICADOR:
FORMULA DEL CALCULO
INTERPRETACION:
DIMENSION QUE ATIENDE
DESCRIPCION DEL FACTOR DE COMPARACION:
ABRITO RECONOCIMIENTO:
COBERTURA:
UNIDAD DE MEDIDA:

Porcentaje de mujeres y hombres cobrados en el mercado laboral mediante la bolsa de trabajo.
Mujeres y hombres cobrados en el mercado laboral mediante la bolsa de trabajo. / Total de Mujeres y hombres inscritos en la bolsa de trabajo * 100
Evidencia
Actividades realizadas en el año anterior
Municipal
Casi por ciento de la población
Enero del 2024

FRECUENCIA DE MEDICION:

Trimestral

Numero: NA_12

Table with columns: VARIABLE, UNIDAD DE MEDIDA, OPERACION, META ANUAL, AVANCE TRIMESTRAL, AVANCE ACUMULADO. Rows for Programado, Asegurado, and Satisfacción.

Mujeres y hombres cobrados en el mercado laboral mediante la bolsa de trabajo

TRIMESTRE: Enero-Marzo

Table with columns: META ANUAL, AVANCE TRIMESTRAL, AVANCE ACUMULADO. Rows for Programado, Asegurado, and Satisfacción.

EVALUACION DEL INDICADOR

Unidad Municipal
DEPENDENCIA GENERAL:
DEPENDENCIA AUXILIAR:
VVO DIRECCION DE LAS MUJERES
153 Alameda a la Mujer



Ministerio de las Mujeres
INSTITUTO PARA LA PROTECCION DE LOS DERECHOS DE LAS MUJERES



SISTEMA NACIONAL DE INFORMACION Y PLANIFICACION
INSTITUTO PARA LA PROTECCION DE LOS DERECHOS DE LAS MUJERES



MUNICIPIO DE OZAMBA

PRIMERA FICHA TECNICA DE SEGUIMIENTO DE INDICADORES 2024 DE GESTION O ESTRATEGICO

TIPO DE FICHA: OSFEM

PLAN DE DESARROLLO (E) TRANSVERSAL:
TEMA DE DESARROLLO: Igualdad de género
PROBLEMA PRESUPUESTARIO: Escasez de recursos para programas de igualdad de género.
PROYECTO PRESUPUESTARIO: Programa de capacitación y desarrollo de habilidades para el empleo.
OBJETIVO DEL PROGRAMA PRESUPUESTARIO: Mejorar las competencias laborales de la fuerza de trabajo.
DEPENDENCIA GENERAL: Oficina de Planeación y Desarrollo Municipal.
DEPENDENCIA AUXILIAR: Oficina de Capacitación y Desarrollo de Recursos Humanos.

NOMBRE DEL INDICADOR: Porcentaje de estudiantes de apoyo escolar para hijos de mujeres y hombres trabajadores atendidos.
FORMULA DEL CALCULO: $\frac{\text{Número de estudiantes de apoyo escolar para hijos de mujeres y hombres trabajadores atendidos}}{\text{Número total de estudiantes de apoyo escolar para hijos de mujeres y hombres trabajadores}} \times 100$
INTERPRETACION: Muestra el nivel de atención a las necesidades de apoyo escolar de los hijos de la fuerza de trabajo.
DIMENSION QUE ATIENDE: Educativa
DESCRIPCION DEL FACTOR DE COMPARACION: Actividades realizadas en el año anterior.
ABRIGO ORGANIZATIVO: Municipal
COORDINADOR: Cien por ciento de la población
UNIDAD DE MEDIDA: Ejevo del 2023

ESTRUCTURA DEL INDICADOR:
FRECUENCIA DE MEDICION: Trimestral

Número: NA 21

VARIABLE	COMPORTAMIENTO DE LA META ANUAL DEBANTE EL TRIMESTRE SEGUIMIENTO				COMPORTAMIENTO DEL INDICADOR DESCRIPCION DE LA META ANUAL			
	UNIDAD DE MEDIDA	OPERACION	META ANUAL	AVANCE TRIMESTRAL	UNIDAD DE MEDIDA	OPERACION	META ANUAL	AVANCE TRIMESTRAL
Número de estudiantes de apoyo escolar para hijos de mujeres y hombres trabajadores atendidos	Porcentaje	Atendidos	100	100	Porcentaje	Atendidos	100	100
Número de estudiantes de apoyo escolar para hijos de mujeres y hombres trabajadores no atendidos	Porcentaje	No atendidos	0	0	Porcentaje	No atendidos	0	0
Total de estudiantes de apoyo escolar para hijos de mujeres y hombres trabajadores			100	100			100	100

META ANUAL	TRIMESTRE Enero-Marzo				AVANCE ACUMULADO			
	Programado	Atendido	ETM	SEGUIMIENTO	Programado	Atendido	ETM	SEGUIMIENTO
100.00	100.00	100.00	100.00	100.00	100.00	100.00	100.00	100.00

Nombre del reportante: Oficina de Planeación y Desarrollo Municipal
COORDINADOR GENERAL: [Nombre]
COORDINADOR AUXILIAR: [Nombre]

EVALUACION DEL INDICADOR

INSTITUTO PARA LA PROTECCION DE LOS DERECHOS DE LAS MUJERES
SECRETARÍA DE DESARROLLO SOCIAL
MUNICIPIO DE OZAMBA

UNIDAD DE INFORMACION, PLANEACION Y EVALUACION
MUNICIPIO DE OZAMBA



MUNICIPIO DE OZUMBA

Plan de Trabajo Técnico de Seguimiento de Indicadores 2024 de Gestión o Estratégico

TIPO DE FICHA: OSEEM

PLAN DE DESARROLLO (E) TRANSVERSAL:
TEMA DE DESARROLLO: Cultura de Salud y Promoción de la Violencia contra las Mujeres
PROGRAMA PRESUPUESTARIO: 020000050102
PROYECTO PRESUPUESTARIO: Cultura de Salud y Promoción de la Violencia de Género
OBJETIVO DEL PROGRAMA PRESUPUESTARIO: Enriquecer las acciones para promover factores los cuales reducen la violencia familiar y generar estrategias desde una perspectiva de género como una condición necesaria para el desarrollo integral de la sociedad, en igualdad de condiciones, oportunidades, derechos y obligaciones.
UNIDAD DE GESTIÓN: DIRECCIÓN DE LAS MUJERES
DIRECCIÓN ASIGNADA: 122 Atención a la Mujer

ESTRUCTURA DEL INDICADOR

NOMBRE DEL INDICADOR: Porcentaje de eventos en materia de género realizados.
FORMULA DEL CALCULO: (Eventos en materia de género realizados / Eventos en materia de género programados) * 100
INTERPRETACION: Eventos en materia de género realizados.
DIMENSION QUE ATIENDE: Esférica
DESCRIPCION DEL FACTOR DE COMPARACION: Actividades realizadas en el año anterior
AMBITO ORGANIZATIVO: Municipal
COBERTURA: Chile por distrito de la población
UNIDAD DE MEDIDA: Ejevo del 2024

FRECUENCIA DE MEDICION:

Trimestral

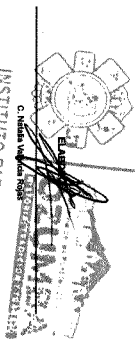
Numero: NA_31

Variable	COMPORTAMIENTO DE LA VARIABLE EN TORNO AL TRIMESTRE SEleccionado				COMPORTAMIENTO DEL INDICADOR DESCRIPCION DE LA META ANUAL			
	UNIDAD DE MEDIDA	OPERACION	META ANUAL	AVANCE TRIMESTRAL	UNIDAD DE MEDIDA	OPERACION	META ANUAL	AVANCE ACUMULADO
Eventos en materia de género realizados	Porcentaje	Superior	100	100	Porcentaje	Superior	100	100
Eventos en materia de género programados	Porcentaje	Inferior	100	100	Porcentaje	Inferior	100	100


META ANUAL	TRIMESTRE SEleccionado				AVANCE ACUMULADO			
	Programado	Asegurado	EPM	SEALFONO	Programado	Asegurado	EPM	SEALFONO
23.00	100.00	100.00	100.00	Verde	100.00	100.00	100.00	Verde

EVALUACION DEL INDICADOR

Unidad Ejecutora:
 DIRECCION GENERAL:
 DIRECCION DE LAS MUJERES
 122 Atención a la Mujer



INSTITUTO PARA LA PROTECCION DE LOS DERECHOS DE LAS MUJERES





MUNICIPIO DE OZUMBA

Plan de Trabajo Técnica de Seguimiento de Indicadores 2024 de Gestión o Estratégico

TIPO DE FICHA: OSFEMA

PLAN DE DESARROLLO (PE) TRANSVERSAL:
 Tema de Desarrollo:
OPORTUNIDADES
 Objetivo del Programa Presupuestario:
DEBIDAMENTE ATENDIDA

NOMBRE DEL INDICADOR: Posibilidad de políticas con perspectiva de género realizadas.

FORMULA DEL CALCULO: (Políticas con perspectiva de género realizadas/políticas con perspectiva de género programadas) * 100

INTERPRETACION: Políticas con perspectiva de género realizadas.

DIMENSION QUE ATIENDE: Eficiencia

DESCRIPCION DEL FACTOR DE COMUNICACION: Actividades realizadas en el año anterior

ABRIGO ORGANIZATIVO: Municipal

CONCRETIVA: Cien por ciento de la población

UNIDAD DE MEDIDA: Entero del 2024

ESTRUCTURA DEL INDICADOR

FRECUENCIA DE MEDICION: Trimestral

COMPORTAMIENTO DE LA VARIABLE EN DINAMITE EL TRIMESTRE CORRIENTE

VARIABLE	COMPORTAMIENTO DE LA VARIABLE EN DINAMITE EL TRIMESTRE CORRIENTE				COMPORTAMIENTO DEL INDICADOR			
	UNIDAD DE MEDIDA	OPERACION	META ANUAL	RECURRENCIA DE MEDICION	Programado	%	Avanzado	%
Políticas con perspectiva de género realizadas	Programa actividades	Sumada	4.00	Trimestral	1.00	25.00	1.00	100.00
Políticas con perspectiva de género programadas	Programa actividades	Sumada	4.00		1.00	25.00	1.00	100.00

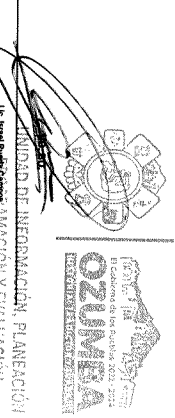
Políticas con perspectiva de género realizadas

TRIMESTRE CORRIENTE

META ANUAL	AVANCE TRIMESTRAL				AVANCE ACUMULADO			
	Programado	Avanzado	ER%*	SEMAFORO	Programado	Avanzado	ER%*	SEMAFORO
100.00	100.00	100.00	100.00	Verde	100.00	100.00	100.00	Verde

EVALUACION DEL INDICADOR

Unidad Ejecutora:
 DIRECCION GENERAL:
 DEPENDENCIA ADMINISTRATIVA:
 VAO DIRECCION DE LAS MUJERES
 152 Avenida a la Mujer



INSTITUTO PARA LA PROTECCION DE LOS DERECHOS DE LAS MUJERES

UNIDAD DE INFORMACION, PLANEACION Y EVALUACION



MUNICIPIO DE OCUILPAN

Plan de FICHA TÉCNICA DE SEGUIMIENTO DE INDICADORES 2024 DE GESTIÓN O ESTRATÉGICO

TIPO DE FICHA: OSEEM

PLAN DE DESARROLLO (E) TRANSVERSAL:
 1 Plan 1: Social
 Desarrollo humano integral, un desarrollo y libre de violencia

TEMA DE DESARROLLO:
 Oportunidades para las jóvenes

PROGRAMA PRESUPUESTARIO:
 0203000102 Bienes y servicios juveniles

PROYECTO PRESUPUESTARIO:
 Condon acciones que se realizan a través de talleres y mesas de trabajo para el fortalecimiento de las jóvenes productivas.

OBJETIVO DEL PROGRAMA PRESUPUESTARIO:
 000 EDUCACIÓN CULTURAL Y BIENESTAR SOCIAL

DEPENDENCIA GENERAL:
 43 Alcaldía a la Alcaldía

ESTRUCTURA DEL INDICADOR

NOMBRE DEL INDICADOR: Porcentaje de cumplimiento en la emisión de convocatorias para otorgar becas.
FÓRMULA DEL CÁLCULO: (Número de convocatorias para otorgar becas publicadas / Total de convocatorias para otorgar becas programadas) * 100
INTERVENCIÓN: cumplimiento en la emisión de convocatorias para otorgar becas.
DIMENSIÓN QUE MIDE: Eficacia
DESCRIPCIÓN DEL FACTOR DE CORRECCIÓN: Actividades realizadas en el año anterior
AUMENTO O DISMINUCIÓN: Municipal
COBERTURA: Casi por ciento de la población
UNIDAD DE MEDIDA: Efecto del 2024
 Nombre: NA 1.1

COMPORTAMIENTO DE LAS UNIDADES DURANTE EL TRIMESTRE SEGUIMIENTO

Número de convocatorias para otorgar becas publicadas	UNIDAD DE MEDIDA	OPERACIÓN	META ANUAL	AVANCE TRIMESTRAL			AVANCE ACUMULADO		
				Programado	%	Absorcido	Programado	%	Absorcido
100.00	Convocatorias	Convocatorias	0.00	1.00	0.00	1.00	100.00	0.00	0.00
Total de convocatorias para otorgar becas programadas	Convocatorias	Convocatorias	4.95	1.90	26.60	1.90	100.00	0.00	0.00

COMPORTAMIENTO DEL INDICADOR DESCRIPCIÓN DE LA META ANUAL

META ANUAL	TRIMESTRE SEGUIMIENTO			AVANCE ACUMULADO		
	Programado	Absorcido	SEALFONO	Programado	Absorcido	SEALFONO
100.00	100.00	100.00	100.00	0.00	0.00	0.00

EVALUACIÓN DEL INDICADOR

Se ha evaluado el cumplimiento de los indicadores de gestión y se ha observado que el cumplimiento de los indicadores de gestión es satisfactorio.

SECRETARÍA DE EDUCACIÓN CULTURAL Y DEPORTES
 Lic. Karla Guevara García Valencia

DIRECCIÓN DE EDUCACIÓN

SECRETARÍA DE EDUCACIÓN CULTURAL Y DEPORTES
 Lic. Israel Espino Campa

UNIDAD DE INFORMACIÓN, PLANEACIÓN Y EVALUACIÓN



MINISTERIO DE OZAMBA

Plan de Trabajo Técnico de Seguimiento de Indicadores 2024 de Gestión o Estratégico

TIPO DE FICHA: OSFEM

PLAN DE DESARROLLO (DE TRANSVERSAL):
 TEMA DE DESARROLLO
 PROGRAMA PRESUPUESTARIO:
 PROYECTO PRESUPUESTARIO:
 OBJETIVO DEL PROGRAMA PRESUPUESTARIO:
 DEPENDENCIA GENERAL:
 DEPENDENCIA AJUDANTE:

1 Plan. T. Social
 Desarrollo humano integral, sin discriminación y libre de violencia
 03000000 Operatividades para las Juntas
 020000000102 Estruc. y fortalecimiento juvenil
 Cambiar acciones que se obtienen a través y mejores oportunidades a las jóvenes que las permiten alcanzar su desarrollo físico - mental adecuado, que se permita incorporar a la sociedad de manera productiva.
 090 EDUCACIÓN CULTURAL Y BIENESTAR SOCIAL
 443 Atención a la Atención

ESTRUCTURA DEL INDICADOR

NOMBRE DEL INDICADOR: Porcentaje de unidades beneficiadas con becas.
FORMULA DEL CALCULO: Número de unidades beneficiadas con becas / Total de unidades de beca (medida) * 100
INTERPRETACION: Unidades beneficiadas con becas.
DIMENSION QUE AFECTE: Esidencia
DESCRIPCION DEL FACTOR DE CALIDAD: Asistencias realizadas en el año anterior
ALIENTO ORGANIZATIVO: Municipal
UNIDAD DE MEDIDA: Cuent por como de la población
FECHA BASE: Enero del 2024

FRECUENCIA DE MEDICION:

Trimestral

Número: NA 1.2

Comportamiento de las variables durante el trimestre: Operativa

Variable	UNIDAD DE MEDIDA	OPERACION	AVANCE TRIMESTRAL		AVANCE ACUMULADO	
			Programado	%	Programado	%
Número de unidades beneficiadas con becas	Unidad de beneficiados	Sumada	428	100	1000	100
Total de unidades de beca medidas	Total de beneficiados	Sumada	428	100	1000	100


COMPORTAMIENTO DEL INDICADOR DESCRIPCION DE LA METANUAL

METANUAL	TRIMESTRE: Enero-Marzo				AVANCE ACUMULADO			
	Programado	Avanzado	EFM	SEMÁFORO	Programado	Avanzado	EFM	SEMÁFORO
100.00	100.00	100.00	100.00	Verde	100.00	100.00	100.00	Verde

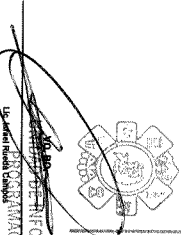
EVALUACION DEL INDICADOR

Ámbito Municipal
 OPERACION GENERAL
 OPERACION AJUDANTE

ORGANIZACIÓN CULTURAL Y BIENESTAR SOCIAL
 Dependencia la Atención



LEYDIA OLIVERA
 DIRECTORA GENERAL DE EDUCACIÓN
 LEYDIA OLIVERA
 Oficina: Valencia



LEYDIA OLIVERA
 DIRECTORA GENERAL DE INFORMACIÓN, PLANEACIÓN
 Y EVALUACIÓN



MUNICIPIO DE OXIMBA

Plan de FICHA TECNICA DE SEGUIMIENTO DE INDICADORES 2024 DE GESTION O ESTRATEGICO

TIPO DE FICHA: OSFEM

PLAN DE DESARROLLO / EJE TRANSVERSO:
 TEMA DE DESARROLLO:
 PROGRAMA PRESUPUESTARIO:
 PROYECTO PRESUPUESTARIO:
 OBJETIVO DEL PROGRAMA PRESUPUESTARIO:
 DEPENDENCIA GENERAL:
 DEPENDENCIA AUXILIAR:

1 Plan 1 Social
 Desarrollo humano integral, sin discriminación y libre de violencia
 02090000102 Bursátiles y otorgados para el
 000 EDUCACION CULTURAL Y BIENESTAR SOCIAL
 143 Atención a la Atención

ESTRUCTURA DEL INDICADOR

NOMBRE DEL INDICADOR:
 FORMULA DEL CALCULO:
 INTERPRETACION:
 DIMENSION QUE ATIENDE:
 DESCRIPCION DEL FACTOR DE COMPENSACION:
 AMBITO ORGANIZATIVO:
 COBERTURA:
 UNIDAD DE MEDIDA:
 Nombre: NA 13

Porcentaje de recursos otorgados mediante estimados.
 (Total de recursos otorgados mediante estimados / Total de recursos programados a otorgar mediante estimados) * 100
 recursos otorgados mediante estimados.
 Evidencia
 Actividades realizadas en el año anterior
 Municipal
 Caso por caso de la población
 Enero del 2024

FRECUENCIA DE MEDICION:

Trimestral

COMPORTEMENTO DE LA META ANUAL DURANTE EL TRIMESTRE SEGUIMIENTO

Límite inferior de recursos otorgados mediante estimados	UNIDAD DE MEDIDA	OPERACION	META ANUAL	AVANCE TRIMESTRAL		AVANCE ACUMULADO	
				Programado	%	Programado	%
100.00	Porcentaje de recursos otorgados mediante estimados	Suma	420	1.00	20.00	1.00	100.00
100.00	Porcentaje de recursos otorgados mediante estimados	Restar	420	1.00	20.00	1.00	100.00

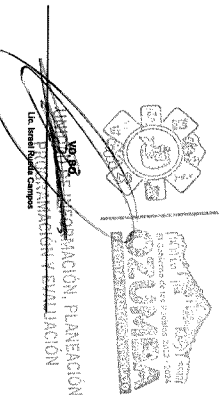

COMPORTAMIENTO DEL INDICADOR DESCRIPCION DE LA META ANUAL

META ANUAL	TRIMESTRE SEGUIMIENTO				AVANCE ACUMULADO			
	Programado	Acreditado	ETM	SEGUIMIENTO	Programado	Acreditado	ETM	SEGUIMIENTO
100.00	100.00	100.00	100.00	100.00	100.00	100.00	100.00	100.00

EVALUACION DEL INDICADOR

Nombre del evaluador:
 ORGANIZACION GENERAL:
 ORGANIZACION AUXILIAR:

000 EDUCACION CULTURAL Y BIENESTAR SOCIAL
 02090000102 Bursátiles y otorgados para el
 El objetivo de este proyecto es...





MINISTERIO DE OAXACA

PRIMERA FICHA TÉCNICA DE SEGUIMIENTO DE INDICADORES 2014 DE GESTIÓN O ESTRATÉGICO

TIPO DE FICHA: OSFEM

PLAN DE DESARROLLO DE TRANSVERSAL:
 TEMA DE DESARROLLO:
 PROGRAMA PRESUPUESTARIO:
 PROYECTO PRESUPUESTARIO:
 OBJETIVO DEL PROGRAMA PRESUPUESTARIO:
 DEPENDENCIA GENERAL:
 DEPENDENCIA AUXILIAR:

1 PLAN T. SOCIAL
 Desarrollo humano indígena, sin discriminación y libre de violencia
 030400000000000000000000 Operatividades para las Juntas
 020000000102 Educativas y orientadas juvenil
 Contiene acciones que se orientan a brindar más y mejores oportunidades a los jóvenes que las permitan alcanzar su desarrollo físico - mental adecuado, que les permita incorporarse a la sociedad de manera productiva.
 000 EDUCACIÓN CULTURAL Y BIENESTAR SOCIAL
 143 Atención a la Atención

ESTRUCTURA DEL INDICADOR

NOMBRE DEL INDICADOR: Porcentaje de actividades de orientación vocacional realizadas.
 FÓRMULA DEL CÁLCULO: (Actividades de orientación vocacional realizadas/Actividades de orientación vocacional programadas) * 100
 INTERVENCIÓN: Actividades de orientación vocacional realizadas.
 DIMENSIÓN QUE ATIENDE: Esidencia
 DESCRIPCIÓN DEL FACTOR DE CORRELACION: Actividades realizadas en el aula anterior
 ASPECTO CORRELACION: Metodológico
 ASPECTO CORRELACION: Cuent por ciento de la población
 COBERTURA: Urbano Rural
 UNIDAD DE MEDIDA: Entre del 2024

Numero: NA 21

COMPORTAMIENTO DE LAS VARIABLES DURANTE EL TRIMESTRE DESEMBOLADO

Indicadores de actividad vocacional realizadas	UNIDAD DE MEDIDA	OPERACION	META ANUAL	AVANCE TRIMESTRAL		AVANCE ACUMULADO	
				Programado	%	Avanzado	%
Actividades de orientación vocacional programadas	Pagos de Beneficiarios	Sumado	420	120	200	100	100
	Pagos de Beneficiarios	Restado	420	120	200	100	100
				120	28.6	100	100.0

COMPORTAMIENTO DEL INDICADOR DESCRIPCIÓN DE LA META ANUAL

METANUAL	TRIMESTRE: Enero-Marzo				AVANCE ACUMULADO			
	Programado	Avanzado	ETM	SEÑALADO	Programado	Avanzado	ETM	SEÑALADO
100.00	100.00	100.00	100.00	100.00	100.00	100.00	100.00	100.00

Unidades de orientación vocacional realizadas

EVALUACIÓN DEL INDICADOR

Severa Insuficiente

5000 EDUCACIÓN CULTURAL Y BIENESTAR SOCIAL
 143 Atención a la Atención
 030400000000000000000000 Operatividades para las Juntas



DIRECCIÓN GENERAL DE EDUCACIÓN
 DE OAXACA
 La Kuna Queznel, Oaxaca Veracruz



DIRECCIÓN GENERAL DE INFORMACIÓN, PLANEACIÓN
 Y EVALUACIÓN
 DE OAXACA
 DE Rosal Nuñez Campos



MUNICIPIO DE OZUMBA

Plan de desarrollo / Eje transversal:

Plan 1: Social

Desarrollo humano integral, un desarrollado y libre de violencia

020000040102 - Bienestar y bienestar juvenil

020000040102 - Bienestar y bienestar juvenil

Contiene acciones que se orientan a brindar más y mejores oportunidades a los jóvenes que les permitan alcanzar su desarrollo físico - mental adecuado, que les permita incorporarse a la sociedad de manera productiva.

000 EDUCACION CULTURAL Y BIENESTAR SOCIAL

143 Avenida 1 a la Amistad

TIPO DE FICHA: OSFEM

TEMA DE DESARROLLO:
PROGRAMA PRESUPUESTARIO:
PROYECTO PRESUPUESTARIO:
OBJETIVO DEL PROGRAMA PRESUPUESTARIO:
DEPENDENCIA GENERAL:
DEPENDENCIA ALIMENTAR:

NOMBRE DEL INDICADOR:

FORMULA DEL CALCULO:

INTERPRETACION:

DIMENSION QUE ATIENDE:

DESCRIPCION DEL FACTOR DE COMPARACION:

ASPECTO RECONOCIDO:

COBERTURA:

UNIDAD DE MEDIDA:

Nombre: NA 22

Porcentaje de actualización de proyectos participantes en concursos.

Proyectos participantes en concursos adelantados / Proyectos participantes en concursos (medida) * 100

distribución de proyectos participantes en concursos.

Eficiencia

Actividades realizadas en el año anterior

Municipal

Cada vez dentro de la población

Unidad de medida

ESTRUCTURA DEL INDICADOR

FRECUENCIA DE MEDICION:

Trimestral

COMPORTEAMIENTO DE LA VARIABLE DURANTE EL TRIMESTRE SECCIONADA

Variable	UNIDAD DE MEDIDA	OPERACION	META ANUAL		AVANCE TRIMESTRAL				AVANCE ACUMULADO				
			Programado	Realizado	%	Advertido	%	Programado	%	Advertido	%		
Proyecto participante en concursos adelantados	Equivalentes a proyectos	Suma	420	420	100	200	100	200	100	200	100	200	100
Proyecto participante en concursos adelantados	Equivalentes a proyectos	Suma	420	420	100	200	100	200	100	200	100	200	100

COMPORTEAMIENTO DEL INDICADOR DESCRIPCION DE LA META ANUAL

META ANUAL	TRIMESTRE: Enero-Marzo				TRIMESTRE: Abril-Junio			
	Programado	Avanzado	ETM	SEMFORO	Programado	Avanzado	ETM	SEMFORO
100.00	100.00	100.00	100.00	Verde	100.00	100.00	100.00	Verde

DESCRIPCION DE RESULTADOS Y ASESORIAS EN CASO DE INDICADOR SEMFORO A 10% RESPECTO AL PROGRAMADO

EVALUACION DEL INDICADOR



DIRECCION DE EDUCACION

SECRETARIA DE INFORMACION, PLANEACION Y PROGRAMACION Y EVALUACION

Dr. Juan Gabriel Velasco Valencia

Dr. Rafael Escobar Campos



MINISTERIO DE OXUMA

PRIMERA FICHA TÉCNICA DE SEGUIMIENTO DE INDICADORES 2024 DE GESTIÓN O ESTRATÉGICO

TIPO DE FICHA: OSEEM

PLAN DE DESARROLLO (E/ETRANSVERSAL): 1 PLAN T SOCIAL

TEMA DE DESARROLLO: Desarrollo humano integral, su discriminación y libre de violencia

PROGRAMA PRESUPUESTARIO: 020000 Operatividades para las Juntas

PROYECTO PRESUPUESTARIO: 0200000102 Bases de datos y estadística juvenil

OBJETIVO DEL PROGRAMA PRESUPUESTARIO: Conducir acciones que se orienten a tener más y mejores oportunidades a las jóvenes que les permitan desarrollar su desarrollo físico - mental adecuado, que les permita incorporarse a la sociedad de manera productiva.

DEPENDENCIA GENERAL: 090 EDUCACIÓN CULTURAL Y BIENESTAR SOCIAL

DEPENDENCIA AJUDAR: 143 Atención a la Juventud

ESTRUCTURA DEL INDICADOR

NOMBRE DEL INDICADOR: Frecuencia de Juntas Participantes en concursos beneficiados con estimulos.

FORMULA DEL CALCULO: (Jóvenes participantes en concursos que recibieron estimulos/total de jóvenes participantes en concursos beneficiados con estimulos) *100

INTERPRETACION: Jóvenes participantes en concursos beneficiados con estimulos.

DIMENSION QUE TIENE: Estadística

DESCRIPCION DEL FACTOR DE COMPARACION: Actividades realizadas en el año anterior

ASPECTO ORGANIZATIVO: Municipal

COBERTURA: Cien por ciento de la población

UNIDAD DE MEDIDA: Efecto del 2024

Numero: NA_23

COMPORTEAMIENTO DE LAS VARIABLES DURANTE EL TRIMESTRE: Estable

Jóvenes participantes en concursos que recibieron estimulos	VARIABLE	UNIDAD DE MEDIDA		OPERACION	META ANUAL	AVANCE TRIMESTRAL				AVANCE ACUMULADO			
		Porcentaje de beneficiarios	Porcentaje de beneficiarios			Programado	%	Ajustado	%	Programado	%	Ajustado	%
100.00		100.00	100.00	420	420	130	28.0	140	33.3	150	35.7	160	38.1
				420	420	130	28.0	140	33.3	150	35.7	160	38.1

COMPORTAMIENTO DEL INDICADOR DESCRIPCION DE LA META ANUAL

META ANUAL	TRIMESTRE: Enero-Marzo				TRIMESTRE: Abril-Junio			
	Programado	Ajustado	EFM	SEMFORO	Programado	Ajustado	EFM	SEMFORO
100.00	100.00	100.00	100.00	100.00	100.00	100.00	100.00	100.00

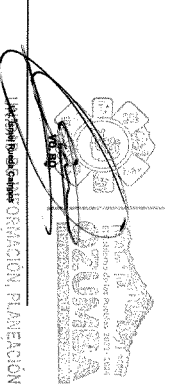

DESCRIPCION DE RESULTADOS Y APLICACIONES EN CUANTO A INICIACION, SEGUIMIENTO Y CIERRE DEL PROCESO

EVALUACION DEL INDICADOR

Nombre Encargado

DEPENDENCIA GENERAL: DIRECCION GENERAL DE OPERACIONES Y EVALUACION

DEPENDENCIA AJUDAR: 143 Atención a la Juventud





MUNICIPIO DE QOZIMBA

PLAN DE DESARROLLO JEFE TRANSVERSAL:

- TEMA DE DESARROLLO
- PROGRAMA PRESUPUESTARIO:
- PROYECTO PRESUPUESTARIO:
- OBJETIVO DEL PROGRAMA PRESUPUESTARIO:
- DEPENDENCIA GENERAL:
- DEPENDENCIA AJUDANTE:

1 Plan, 1 Social
 Desarrollo Humano Integral, su discriminación y línea de violencia
 020000000102 Bienestar y fortalecimiento juvenil
 Cofinanciar acciones que se obtienen a través de los permisos autorizados en desarrollo físico - mental educativo, que se permitan incorporar a la sociedad de manera productiva.
 000 EDUCACIÓN CULTURAL Y BIENESTAR SOCIAL
 143 Atención a la juventud

Primada FICHA TÉCNICA DE SEGUIMIENTO DE INDICADORES 2024 DE GESTIÓN O ESTRATÉGICO

TIPO DE FICHA: OSFEM

ESTRUCTURA DEL INDICADOR

NOMBRE DEL INDICADOR: Porcentaje de conocedoras entitas bajo la modalidad de joven emprendedor.
FORMULA DEL CALCULO: (Número de conocedoras entitas bajo la modalidad de joven emprendedor / Total de conocedoras bajo la modalidad de joven emprendedor programadas) * 100
INTERPRETACION: Conocedoras entitas bajo la modalidad de joven emprendedor.
DIMENSION QUE AFECTE: Esfuerzo
DESCRIPCION DEL FACTOR: Actividades realizadas en el año entitas
ALTERNATIVAS: Municipal
ALUMNO RESPONSABLE: Cuern por castro de la pedachi
COBERTURA: Localidad
UNIDAD DE MEDIDA: Entre del 2024
FRECUENCIA DE MEDICIÓN: Trimestral
FECHA DE ELABORACIÓN: Enero del 2024

COMPORTAMIENTO DE LAS VARIABLES DURANTE EL TRIMESTRE: Excelente

INDICADOR	UNIDAD DE MEDIDA	OPERACION	META ANUAL	AVANCE TRIMESTRAL				AVANCE ACUMULADO			
				Programado	%	Avanzado	%	Programado	%	Avanzado	%
Habitantes de conocedoras entitas bajo la modalidad de joven emprendedor	Comunicación pública	Suma	420	120	28.0	140	33.3	120	28.6	140	33.3
Total de conocedoras bajo la modalidad de joven emprendedor programadas	Comunicación pública	Suma	420	120	28.0	140	33.3	120	28.6	140	33.3

Nombre de conocedoras entitas bajo la modalidad de joven emprendedor:

COMPORTAMIENTO DEL INDICADOR DESCRIPCION DE LA META ANUAL

META ANUAL	TRIMESTRE: Enero-Marzo			
	Programado	Avanzado	EFM	SEMÁFORO
100.00	100.00	100.00	100.00	Verde

EVALUACION DEL INDICADOR

Hecho Manantial
 Dependencia Auxiliar
 Dependencia Auxiliar

DIRECCIÓN DE EDUCACIÓN
 LE KATA QOZIMBA, Oficina Técnica

DIRECCIÓN DE INFORMACIÓN, PLANEACIÓN Y EVALUACIÓN
 LE KATA QOZIMBA, Oficina Técnica



MUNICIPIO DE OZIWIRA

Primera FICHA TÉCNICA DE SEGUIMIENTO DE INDICADORES 2024 DE GESTIÓN O ESTRATÉGICO

TIPO DE FICHA: OSFEM

PLAN DE DESARROLLO (PE TRANSVERSAL):

Plan 1 Social

TEMA DE DESARROLLO:

Desarrollo humano integral, sostenibilidad y bienestar

PROGRAMA PRESUPUESTARIO:

0200000 Operatividad para las Juntas

PROYECTO PRESUPUESTARIO:

0200000102 Elaborar y validar el plan

OBJETIVO DEL PROGRAMA PRESUPUESTARIO:

Garantizar acciones que se orienten a brindar más y mejores oportunidades a las Juntas que les permitan alcanzar su desarrollo físico - mental adecuado, que les permita incorporar a la sociedad de manera productiva.

DEPENDENCIA GENERAL:

000 EDUCACIÓN CULTURAL Y BIENESTAR SOCIAL

DEPENDENCIA AUXILIAR:

103 Atención a la Juventud

ESTRUCTURA DEL INDICADOR

NOMBRE DEL INDICADOR:

Porcentaje de estadios gestionados que fueron entregados bajo la modalidad de puros emprendedor.

FÓRMULA DEL CÁLCULO:

Número de estadios gestionados que fueron entregados bajo la modalidad de puros emprendedor (Estadíos gestionados) / 100

INTERPRETACION:

Estadíos gestionados que fueron entregados bajo la modalidad de puros emprendedor.

DIMENSION QUE AFECTE:

Eficiencia

DESCRIPCION DEL FACTOR:

Actividades realizadas en el año anterior

ALÍNEA DE LA POLÍTICA:

Municipal

ALÍNEA ORGANIZATIVA:

Comité por dentro de la población

CONTRIBUCIÓN:

Entero del 2024

Número: NA 12

COMPORTAMIENTO DE LAS VARIABLES DURANTE EL TRIMESTRE: Segundo

Variable	UNIDAD DE MEDIDA		OPERACION	META ANUAL	AVANCE TRIMESTRAL		AVANCE ACUMULADO			
	Programado	Realizado			%	Avanzado	%	Programado	Avanzado	%
Número de estadios gestionados que fueron entregados bajo la modalidad de puros emprendedor	100.00	100.00		0.00	100	0.00	100	100.00	0.00	0.00
Estadíos gestionados				4.08	1.08	29.00	1.08	100.00	0.00	0.00

COMPORTAMIENTO DEL INDICADOR DESCRIPCION DE LA META ANUAL



META ANUAL	TRIMESTRE: Segundo			AVANCE ACUMULADO		
	Programado	Avanzado	EFM	Programado	Avanzado	EFM
0.00	100.00	100.00	100.00	0.00	0.00	0.00

DESCRIPCION DE METAS Y JUSTIFICACION EN CASO DE INVICACION SUPERIOR A LO REFERENCIAL Y/O INFERIOR

EVALUACION DEL INDICADOR

Área Municipal
DEPENDENCIA GENERAL:
DEPENDENCIA AUXILIAR:

COORDINACIÓN GENERAL Y ADMINISTRATIVA
444 Avenida 1a Avenida
CALLE 1A N.º 444
TEL: 0200000102





MUNICIPIO DE OZUIMA

Plan de Seguimiento Técnico de Seguimiento de Indicadores 2024 de Gestión o Estratégico

TIPO DE FICHA: OSFEM

PLAN DE DESARROLLO DEL TRANSVERSAL:
 1. Plan 1 Social
 Desarrollo humano holístico, un desarrollo y bienestar integral
PROGRAMA PRESUPUESTARIO:
 02400000 Operaciones para los jóvenes
 020000000102 Bases de datos y estadística juvenil
PROYECTO PRESUPUESTARIO:
 0200000001020001 Cuentas acciones que se elaboran a través de los jóvenes que les permiten avanzar su desarrollo físico - mental adecuado, que les permita incorporarse a la sociedad de manera productiva.
DEPENDENCIA GENERAL:
 000 EDUCACIÓN CULTURAL Y BIENESTAR SOCIAL
 143 Atención a la juventud

NOMBRE DEL INDICADOR: Frecuencia de medición de la estructura del indicador
FORMULA DEL CALCULO: Frecuencia de medición de la estructura del indicador
INTERPRETACION: Frecuencia de medición de la estructura del indicador
DIMENSION QUE AFECTE: Estructura del indicador
DESCRIPCION DEL FACTOR: Actividades realizadas en el año anterior
UNIDAD DE MEDIDA: Mensual
ASIGNATURA: Cuentas por deudas de la población
COBERTURA: Urbana Rural
UNID. MED: Eje del 2024

Numero: NA 33

COMPORTAMIENTO DE LAS VARIABLES DURANTE EL TRIMESTRE: Generación

VARIABLE	UNIDAD DE MEDIDA		OPERACION		META ANUAL	AVANCE TRIMESTRAL		AVANCE ACUMULADO	
	Programado	Avanzado	Suma	Resta		Programado	%	Avanzado	%
Proyecto bajo la modalidad de pyme emprendedor - actividades	100.00	100.00	100	20.00	4.00	1.00	20.00	1.00	20.00
Proyecto bajo la modalidad de pyme emprendedor - acciones	100.00	100.00	100	20.00	4.00	1.00	20.00	1.00	20.00

Proyectos bajo la modalidad de pyme emprendedor - actividades

COMPORTAMIENTO DEL INDICADOR DESCRIPCION DE LA META ANUAL.

META ANUAL	TRIMESTRE: Enero-Marzo				AVANCE ACUMULADO			
	Programado	Avanzado	ETM	SEALFONO	Programado	Avanzado	ETM	SEALFONO
100.00	100.00	100.00	100.00	100.00	100.00	100.00	100.00	100.00

DESCRIPCION DE RESULTADOS Y LOGROS OBTENIDOS EN LOS PERIÓDOS DE EJECUCIÓN DE LOS PROGRAMAS A LOS RESPECTIVOS PERIÓDOS

EVALUACION DEL INDICADOR

SECRETARÍA DE EDUCACIÓN CULTURAL Y BIENESTAR SOCIAL
 Dependencia a la que pertenece el programa
DIRECCIÓN GENERAL DE EDUCACIÓN CULTURAL Y BIENESTAR SOCIAL
SECRETARÍA DE EDUCACIÓN CULTURAL Y BIENESTAR SOCIAL
 Dependencia a la que pertenece el programa
DIRECCIÓN GENERAL DE EDUCACIÓN CULTURAL Y BIENESTAR SOCIAL
 Dependencia a la que pertenece el programa
 Lic. María Guadalupe Vázquez Méndez

SECRETARÍA DE EDUCACIÓN CULTURAL Y BIENESTAR SOCIAL
 Dependencia a la que pertenece el programa
DIRECCIÓN GENERAL DE EDUCACIÓN CULTURAL Y BIENESTAR SOCIAL
 Dependencia a la que pertenece el programa
SECRETARÍA DE EDUCACIÓN CULTURAL Y BIENESTAR SOCIAL
 Dependencia a la que pertenece el programa
DIRECCIÓN GENERAL DE EDUCACIÓN CULTURAL Y BIENESTAR SOCIAL
 Dependencia a la que pertenece el programa
 Lic. María Guadalupe Vázquez Méndez

MUNICIPIO DE OZUMA

Plan de FOMATOS DE SEGUIMIENTO DE INDICADORES 2014 DE GESTION O ESTRATEGICO

TIPO DE FOMAT: OSFEM

PLAN DE DESARROLLO DE TRANSVERSAL:
TEMA DE DESARROLLO: Desarrollo humano holístico, anti discriminación y Jenes de violencia
PROGRAMA PRESUPUESTARIO: 02000000102 Estructura y desarrollo juvenil
PROYECTO PRESUPUESTARIO: 000 EDUCACION CULTURAL Y BIENESTAR SOCIAL
OBJETIVO DEL PROGRAMA PRESUPUESTARIO: 040 Alcanzar a la juventud

DEPENDENCIA GENERAL: Dependencia Auxiliar
DEPENDENCIA AUXILIAR: 140 Alcanzar a la juventud

ESTRUCTURA DEL INDICADOR:

NOMBRE DEL INDICADOR:

Porcentaje de cumplimiento en la elaboración del Programa de conciertos y rehabilitación de lugares de esparcimiento y deportivos.

FORMULA DEL CALCULO:

Programa de conciertos y rehabilitación de lugares de esparcimiento y deportivos elaborado / Programa de conciertos y rehabilitación de lugares de esparcimiento y deportivos programado * 100

FRECUENCIA DE MEDICION:

Trimestral

DIMENSION QUE AFECTE: Esidencia
DESCRIPCION DEL FACTOR DE CORRELACION: Actividades realizadas en el año anterior
ADMINISTRACION: Municipal
COBERTURA: Cierra por dentro de la población
UNIDADES: Uruca base
Numero: NA 4.1

COMPORTAMIENTO DE LA META VARIAS SEMANAS DEL TRIMESTRE: Semanas

PROGRAMA DE CONCERTE Y REHABILITACION DE LUGARES DE ESPARCIMIENTO Y DEPORTIVO	UNIDADE		UNIDAD DE MEDIDA		OPERACION		META ANUAL		AVANCE TRIMESTRAL				AVANCE ACUMULADO			
	Programa de conciertos y rehabilitación de lugares de esparcimiento y deportivos	Programa de conciertos y rehabilitación de lugares de esparcimiento y deportivos	Programa de conciertos y rehabilitación de lugares de esparcimiento y deportivos	Programa de conciertos y rehabilitación de lugares de esparcimiento y deportivos	Programa de conciertos y rehabilitación de lugares de esparcimiento y deportivos	Programa de conciertos y rehabilitación de lugares de esparcimiento y deportivos	Programa de conciertos y rehabilitación de lugares de esparcimiento y deportivos	Programa de conciertos y rehabilitación de lugares de esparcimiento y deportivos	%	Avanzado	%	Programado	%	Avanzado	%	
100.00	100.00	100.00	100.00	100.00	100.00	100.00	100.00	100.00	100.00	100.00	100.00	100.00	100.00	100.00	100.00	100.00

COMPORTAMIENTO DEL INDICADOR DESCRIPCION DE LA META ANUAL

META ANUAL	TRIMESTRE: Enero-Marzo				AVANCE ACUMULADO			
	Programado	Avanzado	EF%	SEMFORO	Programado	Avanzado	EF%	SEMFORO
100.00	100.00	100.00	100.00	V	100.00	100.00	100.00	V

EVALUACION DEL INDICADOR

Areas involucradas:
 GERENCIA GENERAL
 GERENCIA ADMINISTRATIVA

DIRECCION DE EDUCACION Y CULTURA
MUNICIPIO DE OZUMA VERACRUZ

COMITE DE INFORMACION PLANIFICACION PROGRAMACION Y EVALUACION



MUNICIPIO DE OZUMBA

PRIMERA FICHA TECNICA DE SEGUIMIENTO DE INDICADORES 2024 DE GESTION O ESTRATEGICO

TIPO DE FICHA: CSFEM

PLAN DE DESARROLLO / EJE TRANSVERSALE:
 TEMA DE DESARROLLO:
 PROGRAMA PRESUPUESTARIO:
 PROYECTO PRESUPUESTARIO:
 OBJETIVO DEL PROGRAMA PRESUPUESTARIO:
 DEPENDENCIA GENERAL:
 DEPENDENCIA AUXILIAR:

ESTRUCTURA DEL INDICADOR

NOMBRE DEL INDICADOR: Porcentaje de actividades recreativas y deportivas realizadas.
FÓRMULA DEL CÁLCULO: (Actividades recreativas y deportivas realizadas/Actividades recreativas y deportivas programadas)*100
INTERPRETACION: Actividades recreativas y deportivas realizadas.
DIMENSION QUE MIDE: Eficiencia
DESCRIPCION DEL FACTOR DE CORRECCION: Actividades realizadas en el año anterior
MUESTRO ORGANIZATIVO: Municipal
CONTRIBUCION: Cierre por caso de la población
UNIDAD DE MEDIDA: Ejeiro del 2024

FRECUENCIA DE MEDICION:
 Trimestral

Numero: NA_42

COMPONENTARIO DE LA METRICA SOBRE EL TRIMESTRE SEGUIMIENTO


Actividades recreativas y deportivas realizadas	UNIDAD DE MEDIDA	OPERACION	META ANUAL	AVANCE TRIMESTRAL				AVANCE ACUMULADO			
				Programado	%	Avanzado	%	Programado	%	Avanzado	%
Actividades recreativas y deportivas programadas	Programa actividades	Suma	426	1,00	26,00	1,00	60,00	1,00	26,00	1,00	60,00
	Programa actividades	Resta	426	1,00	26,00	1,00	60,00	1,00	26,00	1,00	60,00

COMPORTAMIENTO DEL INDICADOR DESCRIPCION DE LA META ANUAL

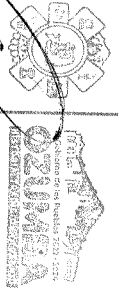
META ANUAL	TRIMESTRE EJEIRO-2024				AVANCE ACUMULADO			
	Programado	Avanzado	Ef%*	SEMAFORO	Programado	Avanzado	Ef%*	SEMAFORO
100,00	100,00	100,00	100,00	Verde	100,00	100,00	100,00	Verde

EVALUACION DEL INDICADOR

Nombre del Indicador:
 Dependencia General:
 Dependencia Auxiliar:



Dr. Félix Guzmán Viveros Alcázar



Dr. Juan Pablo Campañón y Rodríguez



MUNICIPIO DE OCUILÁN

Plan-2018 FICHA TÉCNICA DE SEGUIMIENTO DE INDICADORES 2024 DE GESTIÓN O ESTRATÉGICO

TIPO DE FICHA: OFSEM

PLAN DE DESARROLLO / E TRANSVERSAL: 2 P.M. 7. Economía
 TEMA DE DESARROLLO: Desarrollo económico
 PROGRAMA PRESUPUESTARIO: 04340201 Empleo
 PROYECTO PRESUPUESTARIO: 043402010203 Fomento para el autotipismo

OBJETIVO DEL PROGRAMA PRESUPUESTARIO: Impulsar las pequeñas, medianas y grandes empresas a través de la gestión productiva, mejorar la productividad de empresas, fomentar su oferta y demanda, y garantizar que la población económicamente activa disfrute de las mismas condiciones de empleo, remuneración y oportunidades de desarrollo laboral, mediante la promoción de su creación y desarrollo para el crecimiento económico
 DEPENDENCIA GENERAL: NO DIRECCIÓN DE DESARROLLO ECONOMICO
 DEPENDENCIA ALIADA: 131 Fomento Industrial

ESTRUCTURA DEL INDICADOR

NOMBRE DEL INDICADOR: Porcentaje de participación empresarial
 FÓRMULA DEL CÁLCULO: (Empresas participadas/empresas convocadas) * 100
 INTERVENCIÓN: Participación empresarial
 DIMENSIÓN QUE ATIENDE: Eficiencia
 DESCRIPCIÓN DEL FACTOR DE CONVOCACIÓN: Actividades realizadas en el año anterior
 AUMENTO O DECREMENTO: Municipal
 COBERTURA: Cien por ciento de la población
 UNIDAD DE MEDIDA: Empresas
 FRECUENCIA DE MEDICIÓN: Trimestral
 LÍNEA BASE: Enero del 2024
 Número: NA 1.1

COMPORTAMIENTO DE LA META EN EL TRIMESTRE DE SEGUIMIENTO

VARIABLE	UNIDAD DE MEDIDA	OPERACION	META ANUAL	AVANCE TRIMESTRAL				AVANCE ACUMULADO			
				Programado	%	Avanzado	%	Programado	%	Avanzado	%
Empresas participadas	Empresas	Programa Administrativa	426	1,00	26,00	1,00	100,00	1,00	26,00	1,00	100,00
Empresas convocadas	Empresas	Programa Administrativa	426	1,00	26,00	1,00	100,00	1,00	26,00	1,00	100,00

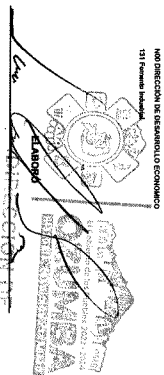
COMPORTAMIENTO DEL INDICADOR DESCRIPCIÓN DE LA META ANUAL

TRIMESTRE: Enero-febrero


META ANUAL	AVANCE TRIMESTRAL				AVANCE ACUMULADO			
	Programado	Avanzado	EFM	SALDIENDO	Programado	Avanzado	EFM	SALDIENDO
100,00	100,00	100,00	100,00	Verde	100,00	100,00	100,00	Verde

EVALUACIÓN DEL INDICADOR

NO DIRECCIÓN DE DESARROLLO ECONOMICO
 131 Fomento Industrial



Dr. Juan Carlos Flores Blos
DIRECTOR DE DESARROLLO ECONOMICO



Dr. Israel Ángel Sánchez
DIRECTOR DE INFORMACIÓN, PLANEACIÓN Y EVALUACIÓN



MANIFIESTO DE OZIMBA

Plan de FICHA TECNICA DE SEGUIMIENTO DE INDICADORES 2024 DE GESTION O ESTRATEGICO

TIPO DE FICHA: OSFEM

2 FICHA 7. Economía
 PLAN DE DESARROLLO (E) TRANSVERSAL:
 PLAN DE DESARROLLO:
 PROGRAMA PRESUPUESTARIO:
 PROYECTO PRESUPUESTARIO:
 OBJETIVO DEL PROGRAMA PRESUPUESTARIO:
 DEPENDENCIA GENERAL:
 DEPENDENCIA ALCLAN:
 FOMENTO para el autogestivo
 03101001203
 03101001203 Empleo
 03101001203 Empleo

Objetivo del programa: Promover el desarrollo económico y mejorar la calidad de vida de la población.
 Descripción del programa: Implementación de programas de apoyo a emprendedores y generación de empleo.
 Descripción del proyecto: Creación de un fondo de inversión para apoyar a emprendedores.
 Descripción del indicador: Número de emprendedores beneficiados.
 Frecuencia de medición: Trimestral
 Estructura del indicador: Indicador compuesto por tres sub-indicadores.

NOMBRE DEL INDICADOR: Porcentaje de vacantes otorgadas que fueron ocupadas.
 FÓRMULA DEL CÁLCULO: (Vacantes ocupadas / Vacantes disponibles) * 100
 INTERPRETACIÓN: Vacantes otorgadas que fueron ocupadas.
 DIMENSIÓN QUE MIDE: Eficiencia
 DESCRIPCIÓN DEL FACTOR DE CALIFICACIÓN: Actividades realizadas en el año anterior
 ALERTA O CORRECCIÓN: Mensual
 COBERTURA: Cien por ciento de la población
 UNIDAD: Cien mil 2024
 Nombre: NA 1.2

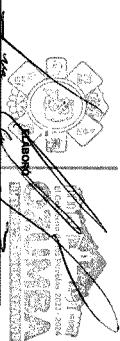
Variable	UNIDAD DE MEDIDA	OPERACION	META ANUAL	AVANCE TRIMESTRAL				AVANCE ACUMULADO					
				Programado	%	Absorbido	%	Programado	%	Absorbido	%		
Vacantes otorgadas	Personas ocupadas	Suma	420	120	25.00	120	25.00	120	25.00	120	25.00	120	25.00
Vacantes disponibles	Personas disponibles	Suma	420	120	25.00	120	25.00	120	25.00	120	25.00	120	25.00

COMPORTAMIENTO DEL INDICADOR DESCRIPCIÓN DE LA META ANUAL

META ANUAL	TRIMESTRE: Enero-Marzo				AVANCE ACUMULADO			
	Programado	Absorbido	EFM	SEMÁFORO	Programado	Absorbido	EFM	SEMÁFORO
100.00	100.00	100.00	100.00	Verde	100.00	100.00	100.00	Verde


EVALUACIÓN DEL INDICADOR

Revisión de resultados y justificación en caso de incumplimiento de metas.
 Descripción de las acciones de seguimiento y evaluación.
 Nombre del responsable:
 Dirección de Desarrollo Económico
 151 Fomento Industrial



C. María Estela Durán Pineda

DIRECCIÓN DE DESARROLLO ECONOMICO



C. María Estela Durán Pineda

DIRECCIÓN DE INFORMACIÓN, PLANEACIÓN Y EVALUACIÓN



MUNICIPIO DE OCUILPAN

PRIMERA FICHA TECNICA DE SEGUIMIENTO DE INDICADORES 2024 DE GESTION O ESTRATEGICO

TIPO DE FICHA: OSFEM

PLAN DE DESARROLLO EJECUTIVO: 2º Plan 2. Ecológico
 TEMA DE DESARROLLO: Desarrollo económico
 PROGRAMA PRESUPUESTARIO: 0011331 Empleo
 PROYECTO PRESUPUESTARIO: 0011021023 Fomento para el autismo
 OBJETIVO DE PROGRAMAS PRESUPUESTARIO: Impulsar las empresas dirigidas a generar el empleo en territorio municipal, fomentando el desarrollo de la calidad productiva, aumentar la productividad de empleo, disminuir su rotación y garantizar que la población económicamente activa disfrute de las mejores condiciones de empleo, remuneración y oportunidades de desarrollo según demanda la formación de su fuerza de trabajo para el desarrollo económico

DEPENDENCIA GENERAL: NO DIRECCION DE DESARROLLO ECONOMICO
 DEPENDENCIA ALIADA: 151 Fomento Industrial

ESTRUCTURA DEL INDICADOR

NOMBRE DEL INDICADOR: Porcentaje de concurrencia a eventos de empleo
 FÓRMULA DEL CÁLCULO: (Asistencia real a eventos de empleo / Asistencia estimada a eventos de empleo) * 100
 INTERPRETACION: concurrencia a eventos de empleo
 DIMENSION QUE ATIENDE: Evidencia
 DESCRIPCION DEL FACTOR DE CALIFICACION: Actividades realizadas en el año anterior
 AUMENTO O DISMINUCION: Mensual
 COBERTURA: Cien por ciento de la población
 UNIDAD MEDIDA: Ejevo del 2024

Numero: NA 13

COMPORTAMIENTO DE LA METRICA DURANTE EL TRIMESTRE SEGUIMIENTO

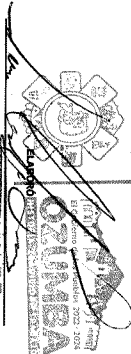
Variable	UNIDAD DE MEDIDA		OPERACION	META ANUAL	AVANCE TRIMESTRAL		AVANCE ACUMULADO		
	Programado	%			Avanzado	%	Programado	%	Avanzado
Asistencia real a eventos de empleo	100.00	100	Restar	426	100	26.00	100	100.00	100
Asistencia estimada a eventos de empleo	100.00	100	Restar	426	100	26.00	100	100.00	100

COMPORTAMIENTO DEL INDICADOR DESCRIPCION DE LA META ANUAL

META ANUAL	TRIMESTRE SEGUIMIENTO				TRIMESTRE SEGUIMIENTO			
	Programado	Avanzado	EFM	SEALFICHO	Programado	Avanzado	EFM	SEALFICHO
100.00	100.00	100.00	100.00	Varde	100.00	100.00	100.00	Varde

EVALUACION DEL INDICADOR

NO DIRECCION DE DESARROLLO ECONOMICO
 151 Fomento Industrial



C. Juan Carlos Hernández
 DESARROLLO ECONOMICO



COORDINADOR EN PLANEACION
 LEONARDO GONZALEZ
 LEONARDO GONZALEZ



MUNICIPIO DE OZUMBA

Primera FICHA TÉCNICA DE SEGUIMIENTO DE INDICADORES 204 DE GESTIÓN O ESTRATÉGICO

TIPO DE FICHA: OSEEM

PLAN DE DESARROLLO / EJE TRANSVERSAL:

2 Plan 2. Economía

TEMA DE DESARROLLO:

Desarrollo económico

PROGRAMA PRESUPUESTARIO:

00000011 Desarrollo agrícola

PROYECTO PRESUPUESTARIO:

0000101001

OBJETIVO DEL PROGRAMA PRESUPUESTARIO:

Apoyar las zonas de acción prioritaria del crecimiento de los niveles de producción, productividad y rentabilidad de las unidades agrícolas, promoviendo la generación del valor agregado a la producción primaria

DEPENDENCIA GENERAL:

NO/DIRECCIÓN DE DESARROLLO ECONÓMICO

DEPENDENCIA AUXILIAR:

100 Desarrollo Agrícola y Ganadero

NOMBRE DEL INDICADOR:

Porcentaje de unidades de apoyo agrícolas atendidas.

ESTRUCTURA DEL INDICADOR

FÓRMULA DEL CÁLCULO:

$\frac{\text{Unidades de las unidades atendidas}}{\text{Unidades de las unidades a atender}} \times 100$

INTERPRETACION:

Indicador de las unidades agrícolas atendidas.

DIMENSION QUE ATIENDE:

Eficiencia

DESCRIPCION DEL FACTOR DE COMPARACION:

Actividades realizadas en el año anterior

ALÍNEO DESCRIPCIÓN:

Municipal

CORRENTAJE:

Ciclo por ciclo de la población

FRECUENCIA DE MEDICIÓN:

Trimestral

UNIDAD DE MEDIDA:

Elavo del 2004

Número: NA 1.1

COMPORTEAMIENTO DE LA VARIABLE EN CUANTO AL TIEMPO: Creciente

Subíndice de las unidades atendidas Excluidas de las unidades a atender	VARIABLE	UNIDAD DE MEDIDA	OPERACION	META ANUAL	AVANCE TRIMESTRAL				AVANCE ACUMULADO				
					Programado	%	Acumulado	%	Programado	%	Acumulado	%	
		Unidades de unidades	Suma	420	100	200	100	100	100	100	100	100	100
		Unidades de unidades	Resta	420	100	200	100	100	100	100	100	100	100

COMPORTAMIENTO DEL INDICADOR
DESCRIPCION DE LA META ANUAL

META ANUAL	TRIMESTRE: Enero-Marzo				AVANCE ACUMULADO			
	Programado	Avanzado	EFM	SEMIANFO	Programado	Avanzado	EFM	SEMIANFO
100.00	100.00	100.00	100.00	100.00	100.00	100.00	100.00	100.00

REGISTRAR EL AVANCE DEL INDICADOR EN EL CUADRO DE MONITOREO SEMESTRAL A LOS RESPECTOS AL PROGRAMA

La información se debe registrar en los cuadros de seguimiento del programa.

EVALUACION DEL INDICADOR

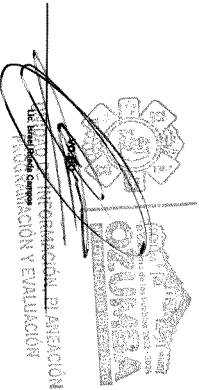
Nombre del Indicador

OPERACION GENERAL:
OPERACION AUXILIAR:



COORDINACIÓN DE
AGRICULTURA

C. Otilia Días Amaro



FICHA DE EVALUACION MONITOREO

199 206 de 204



MUNICIPIO DE OZUMBA

Plan de FICHA TECNICA DE SEGUIMIENTO DE INDICADORES 2024 DE GESTION O ESTRATEGICO

TIPO DE FICHA: OSFEM

PLAN DE DESARROLLO / EJE TRANSVERSAL: 2 Plan 7 Economico
TAMA DE DESARROLLO: Desarrollo económico
PROGRAMA PRESUPUESTARIO: 00029991 Desarrollo agrícola
PROYECTO PRESUPUESTARIO: 00001910201 Apoyos especiales a productores agrícolas
OBJETIVO DEL PROGRAMA PRESUPUESTARIO: Apoyar las fases de acción incluídas el incremento de los niveles de producción, productividad y sustentabilidad de las actividades agrícolas, promoviendo la generación del valor agregado a la producción, presencia propiciatoria de los cultivos nativos, para establecer la demanda interna y reducir las importaciones y mantener los aspectos ambientales que derivan del desarrollo de la producción.
DEPENDENCIA GENERAL: NO DIRECCION DE DESARROLLO ECONOMICO
DEPENDENCIA ALLINE: 10 Desarrollo Agrícola y Ganadero

ESTRUCTURA DEL INDICADOR

NOMBRE DEL INDICADOR: Porcentaje de apoyo en la gestión de apoyo de cultivos agrícolas.
FÓRMULA DEL CÁLCULO: (Gestión de apoyo de cultivos agrícolas realizadas ante dependencias estatales y federales) / Gestión de apoyo de cultivos agrícolas programadas ante dependencias estatales y federales * 100
INTERPRETACION: valores en la gestión de apoyo de cultivos agrícolas.
DIMENSION QUE MIDE: Eficiencia
DESCRIPCION DEL FACTOR DE CORRECCION: Actividades realizadas en el año anterior
ALIENTO ORGANIZATIVO: Municipal
COBERTURA: Cuatr por cuatr de la población
UNIDAD DE MEDIDA: Ejeuro del 2024

FRECUENCIA DE MEDICION: Trimestral

Numero: NA 12

COMPORTEAMIENTO DE LA META EN EL PASADO E, TRIMESTRE, SEMESTRE

UNIDAD DE MEDIDA	TRIMESTRE		SEMESTRE		AVANCE TRIMESTRAL		AVANCE ACUMULADO	
	Programado	%	Realizado	%	Programado	%	Realizado	%
Comisión de apoyo de cultivos agrícolas realizadas ante dependencias estatales y federales	100.00	100	100.00	100	100	100	100.00	100
Comisión de apoyo de cultivos agrícolas programadas ante dependencias estatales y federales	100.00	100	100.00	100	200	200	200.00	200

COMPORTEAMIENTO DEL INDICADOR DESCRIPCION DE LA META ANUAL

META ANUAL	TRIMESTRE: Enero-Marzo				AVANCE ACUMULADO			
	Programado	Realizado	ETM	Varia	Programado	Realizado	ETM	Varia
100.00	100.00	100.00	100.00	100.00	100.00	100.00	100.00	

DESCRIPCION DE RESULTADOS Y ATRIBUCION DE RESPONSABILIDADES: MANEJO COMPLETO A SU Y REGISTRO Y CONTROL DE PROGRAMACION

EVALUACION DEL INDICADOR

Secretaría Municipal
 GERENCIA GENERAL
 GERENCIA ADMINISTRATIVA

COORDINACION DE AGRICULTURA

C. Osilia Diana Alvarez

SECRETARIA DE INFORMACION, PLANEACION Y EVALUACION

Le Israel Rafael Campes



MINISTERIO DE OZUMBA

Plan-048 FICHA TECNICA DE SEGUIMIENTO DE INDICADORES 2024 DE GESTION O ESTRATEGICO

TIPO DE FICHA: OSFEM

PLAN DE DESARROLLO (E) TRANSVERSAL:
 2 Plan 2. Economico
 TEMA DE DESARROLLO:
 Desarrollo económico
 PROGRAMA PRESUPUESTARIO:
 0039991 Desarrollo agrícola
 PROYECTO PRESUPUESTARIO:
 0030010101 Apoyos operativos a productores agrícolas
 OBJETIVO DEL PROGRAMA PRESUPUESTARIO:
 Apoyar las áreas de acción prioritarias del presupuesto de los cultivos sustentables, para establecer la demanda interna y reducir las importaciones y disminuir los impactos ambientales que derivan del desarrollo de las actividades a
 DEPENDENCIA GENERAL:
 NO DIRECCION DE DESARROLLO ECONOMICO
 DEPENDENCIA ALIADA:
 130 Desarrollo Agrícola y Ganadero

ESTRUCTURA DEL INDICADOR

NOMBRE DEL INDICADOR:
 FÓRMULA DEL CÁLCULO:
 INTERVENCIÓN:
 DIMENSIÓN QUE ATIENDE:
 DESCRIPCIÓN DEL FACTOR DE CORRECCIÓN:
 AUMENTO OCCASIONADO:
 CATEGORÍA:
 UNIDAD MEDIDA:
 Escala del 2024

Porcentaje de control de la instalación de plagas y enfermedades en los cultivos sustentables.
 Control de instalación de plagas y enfermedades en los cultivos sustentables
 control de instalación de plagas y enfermedades en los cultivos sustentables.
 Eficiencia
 Actividades realizadas en el año anterior
 Manejado
 Cien por ciento de la población
 Escala del 2024

FRECUENCIA DE MEDICIÓN:
 Trimestral

Numero: NA 21

COMPORTEAMIENTO DE LA META ANUAL DURANTE EL TRIMESTRE SELECCIONADO

VARIABLE	UNIDAD DE MEDIDA	OPERACION	META ANUAL	AVANCE TRIMESTRAL			AVANCE ACUMULADO		
				Programado	%	Absoluto	Programado	%	Absoluto
Control de instalación de plagas y enfermedades en los cultivos sustentables	Porcentaje de instalación por hectárea	Siembra	420	120	28.6	120	100.0	120	100.0
Instalación de plagas y enfermedades en los cultivos sustentables	Porcentaje de instalación por hectárea	Siembra	420	120	28.6	120	100.0	120	100.0


Comentarios de instalación de plagas y enfermedades en los cultivos sustentables

COMPORTAMIENTO DEL INDICADOR DESCRIPCIÓN DE LA META ANUAL


META ANUAL	TRIMESTRE SELECCIONADO				AVANCE ACUMULADO			
	Programado	Absoluto	ETM	SEMÁFORO	Programado	Absoluto	ETM	SEMÁFORO
100.00	100.00	100.00	100.00	Verde	100.00	100.00	100.00	Verde

EVALUACIÓN DEL INDICADOR

Área de Manejo
 Dependencia General:
 Dependencia Aliada:



C. Chelba Díaz Rivera



Unidad de Información, Planeación y Evaluación

FICHA DE EVALUACIÓN | 15/06/2024 | Hoja: 200 de 204



MINISTERIO DE OZAMBA

PLAN DE DESARROLLO (PE) TRANSVERSAL:

TEMA DE DESARROLLO:
PROGRAMA PRESUPUESTARIO:
PROYECTO PRESUPUESTARIO:
OBJETIVO DEL PROGRAMA PRESUPUESTARIO:
DEPENDENCIA GENERAL:
DEPENDENCIA ALIMENTARIA:

2 Plan 2 Economía
Desarrollo económico
03030181 Desarrollo agrícola
030301810201
Aportes especiales a productores agrícolas
Apoyar las bases de acción económica al incremento de los niveles de producción, productividad y rentabilidad de los cultivos agrícolas, promoviendo la generación del valor agregado a la producción primaria
Principales medios de los cultivos intermedios, para satisfacer la demanda interna y reducir las importaciones y promover los productos intermedios que deriven del desarrollo de las subsectores a
MINISTERIO DE DESARROLLO ECONOMICO
100 Desarrollo Agrícola y Ganadero

Primer año TÉCNICA DE SEGUIMIENTO DE INDICADORES 2024 DE GESTIÓN O ESTRATÉGICO

TIPO DE FICHA: OSFEM

ESTRUCTURA DEL INDICADOR

FRECUENCIA DE MEDICIÓN:

Trimestral

NOMBRE DEL INDICADOR: Porcentaje de solicitudes emitidas por los productores atendidas
FÓRMULA DEL CÁLCULO: Solicitudes de los productores atendidas/solicitudes emitidas por los productores atendidos
INTERPRETACIÓN: Evidencia
DIMENSIÓN QUE ATIENDE: Actividades realizadas en el año anterior
DESCRIPCIÓN DEL FACTOR DE CORRELACIÓN: Mensual
ALÍNEO ORGANIZATIVO: Campesinos
CATEGORÍA: Campesinos
UNIDAD DE MEDIDA: Eje por campo de la producción
UNDA BASE: Eje por campo del 2024

Número: NA_31

COMPORTAMIENTO DE LA METRICA EN EL TRIMESTRE DE ANÁLISIS

Solicitudes de los productores atendidas Solicitudes por productores atendidos	UNIDAD DE MEDIDA	OPERACION	META ANUAL	AVANCE TRIMESTRAL		AVANCE ACUMULADO		
				Programado	%	Programado	%	
	Porcentaje de solicitudes	Suma	420	100	420	100	420	100
	Porcentaje de solicitudes	Suma	420	100	420	100	420	100

**COMPORTAMIENTO DEL INDICADOR
DESCRIPCIÓN DE LA META ANUAL**

META ANUAL	TRIMESTRE: Enero-Marzo				AVANCE ACUMULADO			
	Programado	Avanzado	ET%	SEÑALADO	Programado	Avanzado	ET%	SEÑALADO
100.00	100.00	100.00	100.00	Verde	100.00	100.00	100.00	Verde

INDICADOR DE RESULTADOS Y ATRIBUCIONES DE LOS RESULTADOS: OZAMBA 2024 Y 2025
UNIDAD DE MEDIDA: Porcentaje de solicitudes emitidas

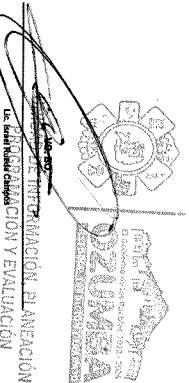
EVALUACIÓN DEL INDICADOR

Nombre del Indicador:
DEPENDENCIA GENERAL:
DEPENDENCIA ALIMENTARIA:



COORDINACIÓN DE AGRICULTURA

C. Chelva Días Navea





MINISTERIO DE OZUMBA

Plan de FICHA TECNICA DE SEGUIMIENTO DE INDICADORES 2024 DE GESTION O ESTRATEGICO

TIPO DE FICHA: OSFEM

PLAN DE DESARROLLO / EJE TRANSVERSAL: 2 Plan 7 Ecuador
 TEMA DE DESARROLLO: Desarrollo económico
 PROGRAMA PRESUPUESTARIO: 00000001
 PROYECTO PRESUPUESTARIO: 00000101001
 OBJETIVO DEL PROGRAMA PRESUPUESTARIO: Apoyar las líneas de acción enfocadas al crecimiento de los niveles de producción, productividad y rentabilidad de las actividades agrícolas, promoviendo el mejor acceso a la producción, presencia y participación de los actores involucrados, para satisfacer la demanda interna y reducir las importaciones y aumentar las importaciones que deriven del desarrollo de las diferentes a

DEPENDENCIA GENERAL: NO DIRECCION DE DESARROLLO ECONOMICO
 DEPENDENCIA ESPECIAL: 10 Desarrollo Agrícola y Ganadero

ESTRUCTURA DEL INDICADOR

FRECUENCIA DE MEDICION:

Trimestral

NOMBRE DEL INDICADOR: Porcentaje de unidades de fertilizantes aplicadas.
 FORMULA DEL CALCULO: (Cantidad aplicadas / Unidades medidas) * 100
 INTERPRETACION: Unidades de fertilizantes aplicadas.
 DIMENSION QUE MIDE: Unidades medidas en el año anterior
 DESCRIPCION DEL FACTOR DE CORRECCION: Municipal
 AUMENTO O DISMINUCION: ICAM por centro de la producción
 COBERTURA: Urbana
 UNIDADES: Error del 2024

Numero: NA 32

COMPORTEAMIENTO DE LAS UNIDADES DEL PLANTE Y TRIMESTRE: Escalante

VARIABLE	UNIDAD DE MEDIDA	OPERACION	META ANUAL	AVANCE TRIMESTRAL			AVANCE ACUMULADO		
				Programado	%	Avanzado	%	Programado	%
Unidades aplicadas	Reportar la unidades	Sumado	420	120	28.6	120	28.6	120	28.6
Unidades medidas	Reportar la unidades	Sumado	420	120	28.6	120	28.6	120	28.6

COMPORTAMIENTO DEL INDICADOR
 DESCRIPCION DE LA META ANUAL

META ANUAL	TRIMESTRE: Enero-Marzo			
	Programado	Avanzado	ETM	SEMÁFORO
100.00	100.00	100.00	100.00	Verde

EVALUACION DEL INDICADOR



COORDINACIÓN DE AGRICULTURA

C. Cristian Díaz Arias



UNIDAD DE MEDICION, PLANEACION Y EVALUACION

Lic. Israel Rueda Campos

FORMA DE EVALUACION: INDICADOR - 100% 2024 2024

Nombre del Indicador:
 Dependencia General:
 Dependencia Especial:



MUNICIPIO DE OZUMBA

Plan de FICHA TECNICA DE SEGUIMIENTO DE INDICADORES 2024 DE GESTION O ESTRATEGICO

TIPO DE FICHA: OSFEM

PLAN DE DESARROLLO (E/ESTRATEGICO): 2 Plan 2 Ecológico
 TEMA DE DESARROLLO: Desarrollo ecológico
 PROGRAMA PRESUPUESTARIO: 02020105105
 PROYECTO PRESUPUESTARIO: 02020105105 Desarrollo de capacidades poscitas
 OBJETIVO DE PROGRAMAS PRESUPUESTARIO: Se refiere a las acciones orientadas a incrementar la producción poscitas y elevar la responsabilidad del Estado de Oaxaca en su control de productos cárnicos y lácteos del comercio exterior e intermediario y controlar organizaciones y organizaciones vinculadas que producen el desarrollo integral y sostenible de la entidad poscitas, generando valor agregado a la producción.
 DEPENDENCIA GENERAL: NO DIRECCION DE DESARROLLO ECONOMICO
 DEPENDENCIA AUXILIAR: 130 Desarrollo Agrícola y Ganadero

ESTRUCTURA DEL INDICADOR

NOMBRE DEL INDICADOR: Porcentaje de empoderamiento poscitas en el municipio.
 FORMULA DEL CALCULO: (Unidades productoras poscitas registradas en el padrón/Unidades productoras registradas en Censo Económico)*100
 INTERPRETACION: empoderamiento poscitas en el municipio.
 DIMENSION QUE ATIENDE: Esdrasica
 DESCRIPCION DEL FACTOR DE CORRELACION: Actividades realizadas en el año anterior
 ABRILLO CORRELATIVO: Mensual
 COBERTURA: Cuent por dentro de la población
 UNIDADES: Ejeos del 2024

Nombre: NA 1.1

COMPONENTAMIENTO DE LAS VARIABLES DEL ANTI EL TRIMESTRE: Semanario

Unidades productoras poscitas registradas en el padrón	UNIDAD DE MEDIDA	OPERACION	META ANUAL	AVANCE TRIMESTRAL			AVANCE ACUMULADO		
				Programado	%	Realizado	%	Programado	%
Unidades productoras registradas en Censo Económico	Registros de producción	Sumado	426	120	28.20	120	28.20	120	28.20
	Registros de producción	Sumado	426	120	28.20	120	28.20	120	28.20

COMPORTAMIENTO DEL INDICADOR DESCRIPCION DE LA META ANUAL

META ANUAL	TRIMESTRE: Enero-Marzo			
	Programado	Avanzado	EFM	SEMFORO
142.50	142.50	100.00	100.00	Verde

EVALUACION DEL INDICADOR

Señor Alcalde

DIRECCION GENERAL DE ORGANIZACIONES Y PLANIFICACION

COORDINACION DE AGRICULTURA

C. Claudia Días Arriaga

SECRETARÍA DE INFORMACION, PLANEACION Y PROGRAMACION Y EVALUACION

Dr. Israel Rueda Campos

FICHA DE EVALUACION INDICADOR | Hoja: 203 de 204



MUNICIPIO DE OZUMA

Plan de Trabajo Técnico de Seguimiento de Indicadores 2024 de Gestión o Estratégico

TIPO DE FICHA: OSFEM

PLAN DE DESARROLLO (PE) TRANSVERSAL: 2 Plan 2: Economía
TEMA DE DESARROLLO: Desarrollo económico
PROGRAMA PRESUPUESTARIO: 00000003 Fomento pecuario
PROYECTO PRESUPUESTARIO: 00001004105 Desarrollo de capacitaciones pecuarias
OBJETIVO DEL PROGRAMA PRESUPUESTARIO: Se refiere a las acciones orientadas a incrementar la producción pecuaria y fomentar la independencia del Estado de Oaxaca en su consumo de productos cárnicos y lácteos del mercado nacional e internacional y contribuir a mejorar el bienestar de los productores pecuarios.
DEBERIA GENERAL: FORTALECER LA PRODUCCIÓN Y EL COMERCIO DE PRODUCTOS AGROPECUARIOS EN EL MUNICIPIO DE OZUMA.
DEBERIA ESPECÍFICA: 100 Desarrollo Agrícola y Ganadero

ESTRUCTURA DEL INDICADOR

NOMBRE DEL INDICADOR: Porcentaje de reuniones informativas para la obtención de credos.
FORMULA DEL CALCULO: (Reuniones realizadas informativas para la obtención de credos/Total de Reuniones informativas para la obtención de credos) * 100
INTERPRETACION: Reuniones informativas para la obtención de credos.
DIMENSION QUE ATIENDE: Eficiencia
DESCRIPCION DEL FACTOR DE CORRELACION: Actividades realizadas en el año anterior
ALIENTO ORGANIZATIVO: Municipal
CONCEPTO: ICMI por centro en la población
UNIDADES: Ejevo del 2024

FRECUENCIA DE MEDICION:

Trimestral

Numero: NA_12



COMPORTEAMIENTO DE LA META EN EL TRIMESTRE, SEMESTRE Y ANUAL

DESCRIPCION DEL INDICADOR	UNIDAD DE MEDIDA	OPERACION	META ANUAL	AVANCE TRIMESTRAL			AVANCE ACUMULADO		
				Programado	%	Acabado	Programado	%	Acabado
Reuniones realizadas informativas para la obtención de credos	Unidad de medidas	Reuniones	400	150	37.50	100	25.00	100	25.00
Total de Reuniones informativas para la obtención de credos programadas	Unidad de medidas	Reuniones	400	150	37.50	100	25.00	100	25.00

Reuniones realizadas informativas para la obtención de credos

META ANUAL	TRIMESTRE: Enero-Marzo					
	AVANCE TRIMESTRAL		SEMESTRO		AVANCE ACUMULADO	
	Programado	ETM	Programado	ETM	Programado	SEMESTRO
100.00	100.00	100.00	100.00	100.00	100.00	100.00
100.00	100.00	100.00	100.00	100.00	100.00	100.00

EVALUACION DEL INDICADOR



C. Cristian Díaz Arriaga

Lic. Israel Roldán Campos

FECHA DE EVALUACION: MARZO 2024



MINISTERIO DE OAXACA

Plan de trabajo TÉCNICA DE SEGUIMIENTO DE INDICADORES 2024 DE GESTIÓN O ESTRATÉGICO

TIPO DE FICHA: OSEEM

PLAN DE DESARROLLO LE TRANSVERSAL: 2ª Fase 7. Economía
 TEMA DE DESARROLLO: Desarrollo económico
 PROGRAMA PRESUPUESTARIO: 000101015
 PROYECTO PRESUPUESTARIO: 000101015 Desarrollo de capacidades poscose
 OBJETIVO DEL PROGRAMA PRESUPUESTARIO: en relación a las acciones orientadas a incrementar la producción porcina y/o generar la reproducción del Estado de Oaxaca en un conjunto de productores agrícolas y ganaderos del mercado nacional e internacionales y
 DEPENDENCIA GENERAL: con carácter de apoyo a personas y organizaciones vinculadas que promuevan el desarrollo integral y sustentable de la entidad poscose, generando valor equitativo a la producción.
 DEPENDENCIA ALFABET: 100 Desarrollo Agrícola y Chahuaco

ESTRUCTURA DEL INDICADOR

NOMBRE DEL INDICADOR: Porcentaje de actividades a solicitudes crediticias.
 FÓRMULA DEL CÁLCULO: (Credenciales crediticias otorgadas/total de solicitudes crediticias) * 100
 INTERPRETACIÓN: actividad a solicitudes crediticias.
 DIMENSIÓN QUE MIDE: Eficacia
 DESCRIPCIÓN DEL FACTOR DE COMPARACIÓN: Actividades realizadas en el año anterior
 AUMENTO O DECREMENTO: Municipal
 CONCRETACIÓN: Círculo por dentro de la población
 UNIDAD DE MEDIDA: Uta de Maíz
 Número: NA 1.3

FRECUENCIA DE MEDICIÓN:

Trimestral

COMPORTAMIENTO DE LAS MEDICIONES DURANTE EL TRIMESTRE EVALUADO

Solicitud crediticia otorgada Actividad crediticia otorgada	UNIDAD DE MEDIDA	OPERACION	META ANUAL	AVANCE TRIMESTRAL		AVANCE ACUMULADO	
				Programado	%	Programado	%
	Porcentaje otorgadas/total de solicitudes crediticias	Trimestral	428	100	25.0	100	60.00
			428	100	25.0	100	60.00

COMPORTAMIENTO DEL INDICADOR DESCRIPCIÓN DE LA META ANUAL

META ANUAL	TRIMESTRE EVALUADO			
	AVANCE TRIMESTRAL		AVANCE ACUMULADO	
	Programado	Asesado	Programado	Asesado
100.00	100.00	100.00	100.00	100.00
	SEMIANOS		SEMIANOS	
	Varios		Varios	

DESCRIPCIÓN DE MEDICIONES Y JUSTIFICACIÓN DE LOS RESULTADOS DE LAS MEDICIONES EN LOS SEMESTRES A LOS Y RESPECTO A LO PROGRAMADO
 La información de datos se proporciona a los niveles del programa que aplican.

EVALUACIÓN DEL INDICADOR

Secretaría Municipal
 DIRECCIÓN GENERAL DE ORGANIZACIÓN ADMINISTRATIVA

OAXACA
 GOBIERNO DEL ESTADO DE OAXACA
 El Gobierno de Oaxaca 2023 - 2026
 COORDINACIÓN DE AGRICULTURA

C. Crisla Díaz Arias

OAXACA
 GOBIERNO DEL ESTADO DE OAXACA
 El Gobierno de Oaxaca 2023 - 2026
 GOBIERNO DE OAXACA
 COORDINACIÓN, PLANEACIÓN Y EVALUACIÓN

Lc. Israel Rueda Campos



MUNICIPIO DE OZUMBA

Plan de FICHA TECNICA DE SEGUIMIENTO DE INDICADORES 2024 DE GESTION O ESTRATEGICO

TIPO DE FICHA: OSFEM

PLAN DE DESARROLLO LE TRANSVERSAL: 2 FIM 2 Equidad
TEMA DE DESARROLLO: Desarrollo económico
PROGRAMA PRESUPUESTARIO: 0323913 Fomento pecuario
PROYECTO PRESUPUESTARIO: 0320709105 Desarrollo de capacidades pecuarias
OBJETIVO DEL PROGRAMA PRESUPUESTARIO: Si refiere a las acciones orientadas a incrementar la producción pecuaria y fomentar la seguridad del Estado de Oaxaca en su conjunto de productos cárnicos y lácteos del mercado nacional e internacional y consolidar empresas y organizaciones rurales que promuevan el desarrollo integral y sostenible de la actividad pecuaria, generando valor agregado a la producción.
DESCRIPTORIO GENERAL: NO DIRECCIÓN DE DESARROLLO ECONOMICO
DEPENDENCIA ALIANZA: 100 Desarrollo Agrícola y Ganadero

ESTRUCTURA DEL INDICADOR

NOMBRE DEL INDICADOR: Porcentaje de proyectos productivos pecuarios apoyados.
FORMULA DE CALCULO: (Proyectos productivos pecuarios apoyados/Proyectos productivos pecuarios elaborados)*100
INTERPRETACION: Proyectos productivos pecuarios apoyados.
DIMENSION QUE AFECTE: Eficiencia
DESCRIPCION DEL FACTOR: Actividades realizadas en el filo animal
ALTERNATIVAS: Municipal
ALIENTO ORGANIZACION: Camp por carne en la población
CONTRIBUCION: Urea para el 2024

FRECUENCIA DE MEDICION:

Trimestral

Numero: NA_1.4

COMPORTEAMIENTO DE LAS VARIABLES DURANTE EL TRIMESTRE PRECEDENTE

Variable	UNIDAD DE MEDIDA	OPERACION	META ANUAL	AVANCE TRIMESTRAL				AVANCE ACUMULADO			
				Programado	%	Absorbido	%	Programado	%	Absorbido	%
Proyectos productivos pecuarios apoyados	Esperados	Sumado	425	120	28.00	100	100.00	120	28.00	100	100.00
Proyectos productivos pecuarios elaborados	Esperados	Sumado	425	120	28.00	100	100.00	120	28.00	100	100.00

COMPORTAMIENTO DEL INDICADOR DESCRIPCION DE LA META ANUAL

META ANUAL	TRIMESTRE EN CURSO				TRIMESTRE EN SIGUIENTE			
	Programado	Avanzado	EF%	SEMAFORO	Programado	Avanzado	EF%	SEMAFORO
100.00	100.00	100.00	100.00	V	100.00	100.00	100.00	V

EVALUACION DEL INDICADOR

Sección de Desarrollo Económico y Social
 50 de Av. Juárez, Oaxaca
 El Saladero de las Pailas 7052-2204
 Oaxaca, Oaxaca de Juárez, México

COORDINACIÓN DE AGRICULTURA
 C. Claudia Mirano

SECRETARÍA DE ECONOMÍA
 DIRECCIÓN DE INFORMACIÓN, PLANEACIÓN Y EVALUACIÓN
 Lic. María Teresa Domínguez



MINISTERIO DE OZUMBA

Primera FICHA TECNICA DE SEGUIMIENTO DE INDICADORES 2024 DE GESTION O ESTADISTICO

TIPO DE FICHA: OSEM

PLAN DE DESARROLLO (PE TRANSVERSA):
 2 Plan 2 Economico
 TEMA DE DESARROLLO:
 Desarrollo sustentable
 PROGRAMA PRESUPUESTARIO:
 02029193 Fomento pecuario
 PROYECTO PRESUPUESTARIO:
 020301930105 Desarrollo de organismos pecuarios
 OBJETIVO DEL PROGRAMA PRESUPUESTARIO:
 Oaxalteco General
 DEPENDENCIA GENERAL:
 DEPENDENCIA ALIADA:
 100 Desarrollo Agrícola y Ganadero

2 Plan 2 Economico
 Desarrollo sustentable
 02029193 Fomento pecuario
 020301930105 Desarrollo de organismos pecuarios
 Se refiere a las acciones orientadas a incrementar la producción pecuaria y generar la dependencia del Estado de Oaxaca en su conjunto de producción cárnica y láctea del mercado nacional e internacional y consolidar organismos u organizaciones similares que propicien el desarrollo integral y sustentable de la actividad pecuaria, generando valor agregado a la producción.
 NO DIRECCION DE DESARROLLO ECONOMICO
 100 Desarrollo Agrícola y Ganadero

ESTRUCTURA DEL INDICADOR

NOMBRE DEL INDICADOR:
 FORMALIDAD DEL CALCULO:
 INTERPRETACION:
 DIMENSION QUE MIDE:
 DESCRIPCION DEL FACTOR DE CORRECCION:
 ABRIGO OCACIONAL:
 COBERTURA:
 UNIDAD DE MEDIDA:
 FRECUENCIA DE MEDICION:
 TRIMESTRAL

Porcentaje de convenios suscritos con dependencias federales y estatales para la obtención de asistencia técnica.
 (Total de convenios celebrados/Total de convenios pendientes)*100
 convenios suscritos con dependencias federales y estatales para la obtención de asistencia técnica.
 Evidencia
 Actividades realizadas en el año anterior
 Muestreo
 Cierre por campo de la población
 Cobertura
 Ejevo del 2024

COMPORTAMIENTO DEL INDICADOR

Variable	UNIDAD DE MEDIDA	OPERACION	META ANUAL	AVANCE TRIMESTRAL				AVANCE ACUMULADO			
				Programado	%	Asistido	%	Programado	%	Asistido	%
100.00	Convenios	Sumada	420	120	28.6	100	100.0	100	23.8	100	100.0
100.00	Convenios	Restada	420	120	28.6	100	100.0	100	23.8	100	100.0

COMPORTAMIENTO DEL INDICADOR

META ANUAL	TRIMESTRE: Enero-Marzo				AVANCE ACUMULADO			
	Programado	Asistido	EfM	SEMAFICHO	Programado	Asistido	EfM	SEMAFICHO
100.00	100.00	100.00	100.00	Valde	100.00	100.00	100.00	Valde

EVALUACION DEL INDICADOR

Se refiere a las acciones orientadas a incrementar la producción pecuaria y generar la dependencia del Estado de Oaxaca en su conjunto de producción cárnica y láctea del mercado nacional e internacional y consolidar organismos u organizaciones similares que propicien el desarrollo integral y sustentable de la actividad pecuaria, generando valor agregado a la producción.

COORDINACION DE AGRICULTURA

C. Chelva Dilia Miram

COMITE DE INFORMACION, PLANEACION Y EVALUACION

Dr. Israel Rueda Cordero



MUNICIPIO DE OZUMBA

Plan de FICHA TECNICA DE SEGUIMIENTO DE INDICADORES 2024 DE GESTION O ESTRATEGICO

TIPO DE FICHA: OFEBA

PLAN DE DESARROLLO (E/ETRANSVERSAL): 2º PLAN 7 Eje Estratégico
 TEMA DE DESARROLLO: Desarrollo educativo
 PROGRAMA PRESUPUESTARIO: 0303BTA Fomento preescolar
 PROYECTO PRESUPUESTARIO: 0303BTA0315 Desarrollo de capacidades preescolares
 OBJETIVO DEL PROGRAMA PRESUPUESTARIO: Se refiere a las acciones orientadas a incrementar el producto presente y distribuir la repartición en Estado de Oaxaca en los centros de producción educativa (Escuelas del Incentivo tradicional e Innovación) y
 DEPENDENCIA GENERAL: NO DIRECCION DE DESARROLLO ECONOMICO
 DEPENDENCIA AUXILIAR: 100 Desarrollo Agrícola y Ganadero

ESTRUCTURA DEL INDICADOR

NOMBRE DEL INDICADOR: Porcentaje de cursos sobre el desarrollo preescolar.
FORMULA DEL CALCULO: Cursos sobre el desarrollo preescolar (Estadístico/Cursos sobre el desarrollo preescolar programado) * 100
INTERPRETACION: Cursos sobre el desarrollo preescolar.
DIMENSION QUE AFECTE: Edad de la población.
DESCRIPCION DEL FACTOR: Actividades realizadas en el año anterior.
DESCRIPCION DEL FACTOR: Actividades realizadas en el año anterior.
ASPECTO ORGANIZATIVO: Municipal
ASPECTO ORGANIZATIVO: Municipal
OBJETIVO: Cerrar por curso de la población.
UNIDAD DE MEDIDA: Eje del 2024

FRECUENCIA DE MEDICION:

Trimestral

Nombre: NA 22

COMPORTAMIENTO DE LA META ANUAL DEBIENTE EL TRIMESTRE SELECCIONADO

Cursos sobre el desarrollo preescolar (Estadístico)	UNIDAD DE MEDIDA	OPERACION	META ANUAL	AVANCE TRIMESTRAL		AVANCE ACUMULADO	
				Programado	%	Programado	%
Cursos sobre el desarrollo preescolar (Estadístico)	Unidad de estadístico	Sumatoria	420	120	28.6	120	28.6
Cursos sobre el desarrollo preescolar (Programado)	Unidad de estadístico	Sumatoria	420	120	28.6	120	28.6

COMPORTAMIENTO DEL INDICADOR DESCRIPCION DE LA META ANUAL

META ANUAL	TRIMESTRE: Enero-Marzo			
	Programado	Avanzado	EFT%	SEMIANILADO
100.00	100.00	100.00	100.00	100.00
	AVANCE TRIMESTRAL		AVANCE ACUMULADO	
	Programado	Avanzado	EFT%	SEMIANILADO
	100.00	100.00	100.00	100.00

EVALUACION DEL INDICADOR

GOBIERNO DEL ESTADO DE OAXACA
 SECRETARÍA DE ECONOMÍA Y FINANZAS
 F. Colección de los Estados 2023 - 2024
 COORDINACIÓN DE AGRICULTURA
 C. Chelva Dina Ariana

GOBIERNO DEL ESTADO DE OAXACA
 SECRETARÍA DE ECONOMÍA Y FINANZAS
 F. Colección de los Estados 2023 - 2024
 UNIDAD DE INFORMACION, PLANEACION Y EVALUACION



MUNICIPIO DE OCUILPAN

PRM-486 FICHA TECNICA DE SEGUIMIENTO DE INDICADORES 2024 DE GESTION O ESTRATEGICO

TIPO DE FICHA: OSEEM

PLAN DE DESARROLLO (PE) TRANSVERSAL:

2 Plan 2. Estrategico
Desarrollo comunitario

PROGRAMA PRESUPUESTARIO:

094000310102 - Fomento a la micro y pequeña empresa

OBJETIVO DEL PROGRAMA PRESUPUESTARIO:

Fortalecer el desarrollo comunitario y el bienestar de la población a través de la promoción de la micro, pequeña, mediana y gran empresa productora de bienes y servicios, así como el fortalecimiento de las organizaciones, dando las acciones necesarias para el desarrollo de las micro, pequeñas, medianas y grandes empresas con acciones que se realicen en el territorio.

DEBERIDA GENERAL:

131 Fomento Industrial

DEBERIDA AUXILIAR:

131 Fomento Industrial

NOMBRE DEL INDICADOR:

Porcentaje de cursos impartidos en el adecuado manejo financiero.

ESTRUCTURA DEL INDICADOR

FORMULA DEL CALCULO:

(Cursos impartidos de manejo financiero/Cursos de manejo financiero programados) * 100

FRECUENCIA DE MEDICION:

Trimestral

INTERPRETACION:

Estadística

DIRECCION QUE ATIENDE:

Municipal

DESCRIPCION DEL FACTOR DE COMPENSACION:

Clase por delito de la población

AMBITO GEOGRAFICO:

Municipal

COBERTURA:

Clase por delito de la población

UNIDAD DE MEDIDA:

Porcentaje

COMPORTAMIENTO DE LA METANALISIS TRIMESTRE: Enero-Marzo

VARIABLE	UNIDAD DE MEDIDA	OPERACION	META ANUAL		AVANCE TRIMESTRAL		AVANCE ACUMULADO	
			Programado	%	Avanzado	%	Programado	%
Cursos impartidos de manejo financiero	Porcentaje	Sumado	4,00	1,00	2,50	1,00	10,00	1,00
Cursos de manejo financiero programados	Porcentaje	Sumado	4,00	1,00	2,50	1,00	10,00	1,00

COMPORTAMIENTO DEL INDICADOR

DESCRIPCION DE LA METANALISIS

Cursos impartidos de manejo financiero


TRIMESTRE: Enero-Marzo

METANALISIS	AVANCE TRIMESTRAL				AVANCE ACUMULADO			
	Programado	Avanzado	EF%	SEALCERO	Programado	Avanzado	EF%	SEALCERO
100,00	100,00	100,00	100,00	Verde	100,00	100,00	100,00	Verde


EVALUACION DEL INDICADOR

Unidad Municipal
DIRECCION GENERAL
DIRECCION AUXILIAR

NO DIRECCION DE DESARROLLO ECONOMICO
131 Fomento Industrial



C. Alan Cárdenas Hernández
DIRECCION GENERAL DE DESARROLLO ECONOMICO



C. Samuel Hernández
DIRECCION DE INFORMACION, PLANEACION Y EVALUACION



MINISTRO DE OZAMBA

Plan de desarrollo / EJE TRANSVERSAL:

TIPO DE FICHA: OSEFM

2 Plan 2. Estudios
 Desarrollo económico
 0000031 Modernización Industrial y del Comercio
 0000031 0102 Fortalecimiento a la micro y pequeña empresa
 OBJETIVO DEL PROGRAMA PRESUPUESTARIO: Apoyar a las empresas a mejorar sus costos operativos que asegure el desarrollo del comercio y la productividad industrial para promover y desarrollar productores exitosos, nacionales y local, con el fin de mejorar el nivel de vida de las comunidades.
 DEPENDENCIA GENERAL: NO DEPENDENCIA DE DESARROLLO ECONOMICO
 DEPENDENCIA ESPECIAL: 031 Fomento Industrial

NOMBRE DEL INDICADOR: Frecuencia de asistencia técnica para lograr el asesoramiento financiero requerido.
 (Asistencia técnica para lograr el asesoramiento financiero requerido) *100
 FORMA DEL CALCULO: asistencia técnica para lograr el asesoramiento financiero requerido.
 INTERPRETACION: Especifica
 DIRECCION QUE ATIENDE: Actividades realizadas en el año anterior
 DESCRIPCION DEL FACTOR DE COMPARACION: Municipal
 AMBITO GEOGRAFICO: Clave por dentro de la población
 COBERTURA: Urbano del 2024
 UNIDADES: NA 1.2

COMPORTAMIENTO DE LA VARIABLE DURANTE EL TRIMESTRE DE REFERENCIA

VARIABLE	UNIDAD DE MEDIDA	OPERACION	META ANUAL	AVANCE TRIMESTRAL		AVANCE ACUMULADO	
				Programado	%	Realizado	%
Asistencia técnica para lograr el asesoramiento financiero requerido	Programa administrativo	Sumada	4.00	1.00	25.00	1.00	100.00
Asistencia programada	Programa administrativa	Sumada	4.00	1.00	25.00	1.00	100.00

Asistencia técnica para lograr el asesoramiento financiero requerido


COMPORTAMIENTO DEL INDICADOR DESCRIPCION DE LA META ANUAL

META ANUAL	TRIMESTRE DE REFERENCIA				AVANCE ACUMULADO			
	Programado	Realizado	ET%	SEMAFORO	Programado	Realizado	ET%	SEMAFORO
100.00	100.00	100.00	100.00	Verde	100.00	100.00	100.00	Verde

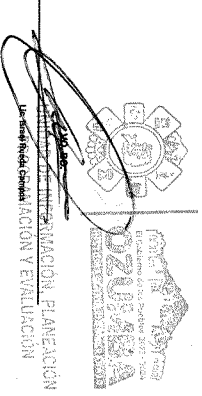
REPORCION DE RECURSOS Y JUSTIFICACION EN CASO DE VARIACION SUPERIOR A 5% RESPECTO AL PROGRAMADO
 La presente se realiza en cumplimiento de los mandatos del artículo 104 del artículo.

EVALUACION DEL INDICADOR

NO DEPENDENCIA DE DESARROLLO ECONOMICO
 131 Fomento Industrial



DESARROLLO ECONOMICO





MUNICIPIO DE OZUMITA

FORM-448 FICHA TECNICA DE SEGUIMIENTO DE INDICADORES 2024 DE GESTION O ESTRATEGICO

TIPO DE FICHA: OSFEM

PLAN DE DESARROLLO / FIDE UNIVERSAL:

27/Feb./2 Evaluativo
Desarrollo económico
04/04/2019/2024

PROGRAMA PRESUPUESTARIO:

0404030102 Fomento de la agro y pequeña empresa

PROYECTO PRESUPUESTARIO:

Apoyo productivo a productores agropecuarios familiares en el municipio de Ozumita

OBJETIVO DEL PROGRAMA PRESUPUESTARIO:

Apoyar a los productores agropecuarios familiares en el municipio de Ozumita

DEPENDENCIA GENERAL:

NOO DIRECCION DE DESARROLLO ECONOMICO

DEPENDENCIA AUXILIAR:

131 Fomento Industrial

NOMBRE DEL INDICADOR:

Porcentaje de subsidios para apoyo financieros otorgados

FORMULA DEL CALCULO:

(Subsidios de apoyo financieros otorgados/total de apoyo financieros recibidos) * 100

INTERPRETACION:

Indicador de cumplimiento

DIMENSION QUE ATENDE:

Eficiencia

DESCRIPCION DEL FACTOR DE COMPENSACION:

Actividades realizadas en el año anterior

AMBITO GEOGRAFICO:

Municipal

CONCRETAR:

Cada por ciento de la población

UNIDAD DE MEDIDA:

Porcentaje

FECHA DE ELABORACION:

Enero del 2024

Numero: NA_21

COMPORTAMIENTO DE LAS VARIABLES DURANTE EL TRIMESTRE EVALUADO

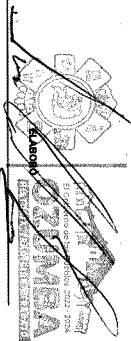
VARIABLE	UNIDAD DE MEDIDA	OBTENCION		META ANUAL	AVANCE TRIMESTRAL		AVANCE ACUMULADO	
		Programa	Subtotal		%	Avanzado	%	Programado
Subsidios de apoyo financieros otorgados	Porcentaje	422	100	422	100	25.00	120	100.00
Subsidios de apoyo financieros recibidos	Porcentaje	422	100	422	100	25.00	120	100.00

COMPORTAMIENTO DEL INDICADOR DESCRIPCION DE LA META ANUAL

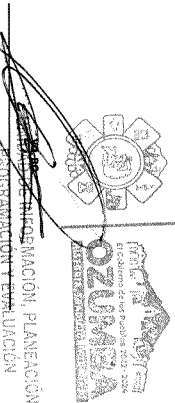
META ANUAL	TRIMESTRE EVALUADO			
	Programado	Avanzado	EP%	SEÑALADO
100.00	100.00	100.00	100.00	100.00

EVALUACION DEL INDICADOR

Nombre del evaluador: NOO DIRECCION DE DESARROLLO ECONOMICO
DEPENDENCIA GENERAL: 131 Fomento Industrial
DEPENDENCIA AUXILIAR:



C. Juan Pérez-Segura
DIRECCION DE DESARROLLO ECONOMICO



La Inés Hernández Gómez
DIRECCION DE INFORMACION, PLANEACION Y EVALUACION



MUNICIPIO DE OZUERNA

PLAN DE DESARROLLO / EJE UNIVERSAL:

TIPO DE FICHA: OSFEM

2º Plan 2 Económico
 Desarrollo económico
 8346931 Modernización Industrial y del Comercio
 PROGRAMA PRESUPUESTARIO
 8040310102 Fomento de la infra y pequeña empresa
 OBJETIVO DEL PROGRAMA PRESUPUESTARIO:
 Apoyar las nuevas unidades e impulsar las cadenas productivas que adopten el desarrollo del comercio y la modernización industrial para impulsar y atraer desarrollo productivo, turístico y social con base en el apoyo de las explotaciones, con el fin de obtener productos sostenibles e incremento de su marca, posicionar, modernizar y promover empresas con altísima apoyo a la sostenibilidad
 DEPENDENCIA GENERAL:
 NO/DIRECCION DE DESARROLLO ECONOMICO
 DEPENDENCIA ADJUNTA:
 131 Fomento Industrial

ESTRUCTURA DEL INDICADOR
 Presente de aprobación de proyectos de expansión o crecimiento.
 Proyectos de expansión o crecimiento aprobados/Total de proyectos de expansión o crecimiento recibidos/ 100

INDICADOR:
 FÓRMULA DEL CÁLCULO:
 INTERPRETACION:
 DIMENSION QUE ATIENDE:
 DESCRIPCION DEL FACTOR DE COMPARACION:
 AUMENTO ECONOMICO:
 COBERTURA:

FRECUENCIA DE MEDICION:
 Trimestral

UNIDAD DE MEDIDA:
 VALOR MONETARIO
 Fuente del 2024

Numero: MA_22

VARIABLE	COMPORTAMIENTO DE LAS VARIABLES DURANTE EL PERIODO SELECCIONADO		OPERACION	META ANUAL	AVANCE TRIMESTRAL				AVANCE ACUMULADO			
	UNIDAD DE MEDIDA	Figuras estadísticas			Sumada	Programado	%	Realizado	%	Programado	%	Realizado
Proyectos de expansión o crecimiento aprobados				424	130	2500	120	10000	130	2500	120	10000
Total de proyectos de expansión o crecimiento recibidos				409	126	2500	120	10000	126	2500	120	10000

Proyectos de expansión o crecimiento aprobados



COMPORTAMIENTO DEL INDICADOR DESCRIPCION DE LA META ANUAL

META ANUAL	TRIMESTRE SELECCIONADO				AVANCE ACUMULADO			
	Programado	Realizado	EP%	SEMÁFORO	Programado	Realizado	EP%	SEMÁFORO
100,00	100,00	100,00	100,00	Verde	100,00	100,00	100,00	Verde

EVALUACION DEL INDICADOR

Nombre del indicador:
 DIRECCION GENERAL:
 DEPENDENCIA ADJUNTA:

NO/DIRECCION DE DESARROLLO ECONOMICO
 131 Fomento Industrial





MUNICIPIO DE OCUILPAN

PROYECTO TÉCNICO DE SEGUIMIENTO DE INDICADORES 2024 DE GESTIÓN O ESTRATÉGICO

TIPO DE FICHA: OSEMA

PLAN DE DESARROLLO / EJE TRANSVERSAL: 2 Plan, 2. Economía
 PROGRAMA PRESUPUESTARIO: Desarrollo económico
 PROYECTO PRESUPUESTARIO: 030405010102 Fomento de la infra y pequeña empresa
 OBJETIVO DEL PROGRAMA PRESUPUESTARIO: Apoyar los proyectos productivos, a través de una cultura empresarial que impulse el desarrollo de comercio y la modernización industrial para mejorar y abrir mercados productivos nacionales y locales con el fin de impulsar de las explotaciones, dentro las cadenas productivas de los sectores productivos de las explotaciones de las zonas rurales, industriales y grandes empresas con énfasis sobre a la normalidad
 DEFINICIÓN GENERAL: NOO DIRECCIÓN DE DESARROLLO ECONOMICO
 DEFINICIÓN ALFABÉTICA: 131 Fomento Industrial

ESTRUCTURA DEL INDICADOR

NOMBRE DEL INDICADOR: Porcentaje de estímulo a Micro y pequeñas empresas otorgadas.
 FÓRMULA DEL CÁLCULO: (Estímulo otorgado/Estímulo programado)*100
 INTERPRETACIÓN: estimula a Micro y pequeñas empresas otorgadas.
 DIMENSIÓN QUE ATIENDE: Eficiencia
 DESCRIPCIÓN DEL FACTOR DE COMPARACIÓN: Actividades incluidas en el alto nivel
 AUMENTO GEOMÉTRICO: Municipal
 COHERENCIA: Cero por ciento de la población
 UNIDAD DE MEDIDA: Cero del 2024

FRECUENCIA DE MENCION

Trimestral

Numero: NA_23

COMPORTAMIENTO DE LAS VARIABLES DURANTE EL TRIMESTRE SEGUIMIENTO

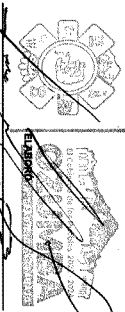
Variable	UNIDAD DE MEDIDA	OPERACION		META ANUAL	AVANCE TRIMESTRAL				AVANCE ACUMULADO			
		Totales	Porcentaje		Programado	%	Realizado	%	Programado	%	Realizado	%
Estímulo otorgado	Porcentaje otorgado	402	100	402	100	25.00	100	100.00	100	25.00	100	100.00
Estímulo programado	Porcentaje otorgado	402	100	402	100	25.00	100	100.00	100	25.00	100	100.00

COMPORTAMIENTO DEL INDICADOR DESCRIPCIÓN DE LA META ANUAL

META ANUAL	TRIMESTRE SEGUIMIENTO				AVANCE ACUMULADO			
	Programado	Realizado	EFM	SEGUIMIENTO	Programado	Realizado	EFM	SEGUIMIENTO
100.00	100.00	100.00	100.00	100.00	100.00	100.00	100.00	100.00


EVALUACION DEL INDICADOR

Nombre Municipal: NOO DIRECCION DE DESARROLLO ECONOMICO
 Dependencia General: 131 Fomento Industrial
 Dependencia Alfabética:



Edmundo Sánchez Mel DE

DESARROLLO ECONOMICO



Uc. Israel Felipe Campa

UNIDAD DE INFORMACIÓN, PLANEACION Y EVALUACION



MUNICIPIO DE COXIMA

PRIMERA FICHA TECNICA DE SEGUIMIENTO DE INDICADORES 2024 DE GESTION O ESTRATEGICO

TIPO DE FICHA: OSFEM

PLAN DE DESARROLLO / E/E UNIVERSAL: 2º PAF 2º Escenario

PROGRAMA PRESUPUESTARIO: Desarrollo sostenido

PROYECTO PRESUPUESTARIO: Estrategia de Industrialización Industrial y del Comercio

OBJETIVO DEL PROGRAMA PRESUPUESTARIO: ODA0301102 Fomento de la micro y pequeña empresa

DEPENDENCIA GENERAL: Área de Planeación y Desarrollo Económico

DEPENDENCIA AUXILIAR: 131 Fomento Industrial

NOMBRE DEL INDICADOR: Porcentaje de campañas para la regularización del comercio

FORMULA DEL CALCULO: (Campañas de regularización del comercio realizadas/Campañas de regularización del comercio programadas) * 100

INTERPRETACION: campañas para la regularización del comercio

DIMENSION QUE ATIENDE: Eficiencia

DESCRIPCION DEL FACTOR DE COMPENSACION: Actividades realizadas en el año anterior

AMBITO GEOGRAFICO: Municipal

COBERTURA: Casi por dentro de la población

LINKS BASE: Sitio del 2024

Numero: NA_ 21

ESTRUCTURA DEL INDICADOR

FRECUENCIA DE MEDICION: Trimestral

DESCRIPCION DE LA VARIABLE	UNIDAD DE MEDIDA	OPERACION	META ANUAL	AVANCE TRIMESTRAL		AVANCE ACUMULADO	
				%	Realizado	%	Realizado
Compañías de regularización del comercio realizadas	Compañías, Programas de Campañas	Sumada	400	100	2500	120	10000
Compañías de regularización del comercio programadas	Compañías, Programas de Campañas, Registros de MA	Sumada	400	100	2500	120	10000

COMPORTAMIENTO DEL INDICADOR DESCRIPCION DE LA META ANUAL

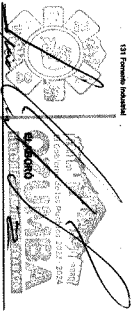
META ANUAL	TRIMESTRE Enero-Marzo			
	Programado	Realizado	EF%	SEMAFORO
100.00	100.00	100.00	100.00	Verde

DESCRIPCION DE LAS ACTIVIDADES Y ASIGNACION EN CUANTO A CUANTOS PERSONAS A LAS QUE SE REFIERE EL PROGRAMA

EVALUACION DEL INDICADOR


Área Municipal
DEPENDENCIA GENERAL:
DEPENDENCIA AUXILIAR:

NO DIRECCION DE DESARROLLO ECONOMICO
131 Fomento Industrial



G. Luis Casas Suarez, Pls.

DIRECCION DE DESARROLLO ECONOMICO



Dr. Israel Torres Campos

SECRETARIA DE INFORMACION, PLANEACION Y EVALUACION



MUNICIPIO DE OZUIMA

PROYECTO FICHA TECNICA DE SEGUIMIENTO DE INDICADORES 2024 DE GESTION O ESTADISTICO

TIPO DE FICHA: OSEMA

PLAN DE DESARROLLO / EJE TRANSVERSAL:

2º Plan 2 Económico

PROGRAMA PRESUPUESTARIO:

Desarrollo económico

PROYECTO PRESUPUESTARIO:

6304031 Modernización Industrial y del Comercio

OBJETIVO DEL PROGRAMA PRESUPUESTARIO:

Fortalecimiento a la infra y pequeña empresa

DEPENDENCIA GENERAL:

GOBIERNO FEDERAL

DEPENDENCIA AUXILIAR:

131 Fomento Industrial

NOMBRE DEL INDICADOR:

Porcentaje de delimitaciones de giro adoptadas para regularizar la operación comercial de las unidades económicas

FÓRMULA DEL CALCULO:

(Delimitaciones de giro adoptadas/total delimitaciones para delimitaciones de giro total) * 100

INTERPRETACION:

delimitaciones de giro adoptadas para regularizar la operación comercial de las unidades económicas

DESCRIPCION DEL FACTOR DE COMPENSACION:

Actividades realizadas en el año anterior

ABRIGO GEOMORFICO:

Municipal

COBERTURA:

Chiá por dentro de la población

UNIDAD MEDIDA:

Porcentaje

Numero NA 3.2

COMPORTEAMIENTO DE LAS VARIABLES INDICATE EL TRIMESTRE ANTERIOR

DESCRIPCION DE LAS VARIABLES INDICATE EL TRIMESTRE ANTERIOR	UNIDAD DE MEDIDA	OPERACION	META ANUAL	AVANCE TRIMESTRAL		AVANCE ACUMULADO	
				%	Monetizado	%	Monetizado
Delimitaciones de giro adoptadas	Porcentaje	Suma	400	100	2000	100	10000
Delimitaciones para delimitaciones de giro realizadas	Delimitaciones de giro	Suma	400	100	2000	100	10000

COMPORTAMIENTO DEL INDICADOR DESCRIPCION DE LA META ANUAL

META ANUAL	TRIMESTRE Enero-Marzo			
	Programado	Monetizado	EF%	SEMAFORO
100.00	100.00	100.00	100.00	Verde

META ANUAL	AVANCE ACUMULADO			
	Programado	Monetizado	EF%	SEMAFORO
100.00	100.00	100.00	100.00	Verde

La información se actualiza en consecuencia a los cambios de reportes de los indicadores

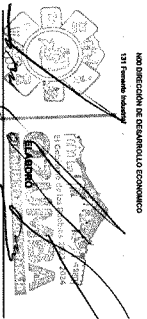
EVALUACION DEL INDICADOR

Nombre del Indicador

NO DIRECCION DE DESARROLLO ECONOMICO


DEFINICION GENERAL

131 Fomento Industrial



C. Juan Carlos Quiroz Pina

DESARROLLO ECONOMICO



Dr. Iván Roldán Figueroa RAMÍREZ

FICHA DE EVALUACION INDICADOR Pág. 273 de 284



MUNICIPIO DE COZUMA

PRIMERA FICHA TECNICA DE SEGUIMIENTO DE INDICADORES 2014 DE GESTION O ESTADISTICO

TIPO DE FICHA: OSEMA

Z/Par. 2. Comercio

Desarrollo economico

0044031 Maternidad Infantil y al Comercio

00400310102 Fomento al ahorro y popular empresa

Apoyar las pequeñas unidades, a fomentar sus ventas exponiendo que apoyo al desarrollo del comercio y la modernización industrial para mejorar y atender mercado productiva unidades nacional y local con fuerte impulso de las exportaciones, dando sus ventas productiva concreta el fortalecimiento de las micro, pequeñas, medianas y grandes empresas con absolute apoyo a la dinamización

NO DIFERENCIA DE DESARROLLO ECONOMICO

131 Fomento Industrial

ESTRUCTURA DEL INDICADOR

Porcentaje de estadística en el seguimiento de bienestar y/o permisos de funcionamiento a las unidades económicas

(Llamadas y/o permisos de funcionamiento otorgadas a las unidades económicas y/o establecimientos de comercio y/o permisos de funcionamiento recibidos por las unidades económicas) *100

estadística en el seguimiento de bienestar y/o permisos de funcionamiento a las unidades económicas

Eficiencia

Actividades realizadas en el año anterior

Municipal

Chi por ciento de la población

Coahuila

Enero del 2014

FRECUENCIA DE MENCION:

Trimestral

Numero: MA 33

COMPORTAMIENTO DE LAS UNIDADES ECONOMICAS EN EL TRIMESTRE PASADO



UNIDAD DE MEDIDA	OPCION		META ANUAL	AVANCE TRIMESTRAL		AVANCE ACUMULADO	
	Logro de bienestar y/o permisos de funcionamiento recibidos por las unidades económicas	No avanza		%	Advertido	%	Programado
Logro de bienestar y/o permisos de funcionamiento recibidos por las unidades económicas	428	138	428	138	100%	138	100%
				138	20%	138	100%
				138	100%	138	100%

COMPORTAMIENTO DEL INDICADOR DESCRIPCION DE LA META ANUAL

META ANUAL	TRIMESTRE EN CURSO			
	Programado	Avanzado	EF%	SEMAFORO
25.00	10.00	10.00	100.00	Verde

EVALUACION DEL INDICADOR

NO DIFERENCIA DE DESARROLLO ECONOMICO



DESARROLLO ECONOMICO

FORMACION, PLANEACION Y EVALUACION



MUNICIPIO DE COAHUILA

Plan-048 FOMA TECNICA DE SEGUIMIENTO DE INDICADORES 2014 DE GESTION O ESTRATEGICO

TIPO DE FICHA: OSREM

PLAN DE DESARROLLO FIE TRANSVERSAL:
 TEMA DE DESARROLLO:
 PROGRAMA PRESUPUESTARIO:
 PROYECTO PRESUPUESTARIO:
 OBJETIVO DEL PROGRAMA PRESUPUESTARIO:
 DEPENDENCIA GENERAL:
 DEPENDENCIA AUXILIAR:

2 Pilar 2, Economía
 Desarrollo económico
 0344011 Inadecuación Industrial y del Comercio
 03440110102 Fomento de la micro y pequeña empresa
 Apoyar los proyectos económicos a fomentar una cultura empresarial que impulse el desarrollo del comercio y la modernización industrial para promover y apoyar negocios productivos exitosos y viables con fuerte impacto de las operaciones, desde las cadenas productivas concretas al fortalecimiento de las micro, pequeñas, medianas y grandes empresas con énfasis sobre a la normalidad

ESTRUCTURA DEL INDICADOR

NOMBRE DEL INDICADOR:
 FOMULA DEL CALCULO:
 INTERENCION:
 DIMENSION QUE ATIENDE:
 DESCRIPCION DEL FACTOR DE COMPARACION:
 AUMENTO GEOMTRICO:
 COBERTURA:
 UNIDAD SUE:
 NUMERO: NA 34

Porcentaje de inspecciones realizadas para verificar que las unidades económicas cuenten con las condiciones necesarias para su operación (inspecciones realizadas a las unidades económicas/inspecciones programadas a las unidades económicas) * 100
 Inspecciones realizadas para identificar que las unidades económicas cuenten con las condiciones necesarias para su operación
 Eficiencia
 Actividades realizadas en el año anterior
 Municipal
 Cero por ciento de la población
 Efecto del 2014

FRECUENCIA DE MENCION:

Trimestral

COMPORTEAMIENTO DE LAS UNIDADES DURANTE EL TRIMESTRE ANTERIOR

INDICADOR	UNIDAD DE MEDIDA	OBERACION	META ANUAL	AVANCE TRIMESTRAL		AVANCE ACUMULADO					
				Programado	%	Realizado	%	Programado	%	Realizado	%
Inspecciones realizadas a las unidades económicas	Inspecciones totales	Sumadas	432	130	29.86	130	100.00	130	29.86	130	100.00
Inspecciones programadas a las unidades económicas	Inspecciones, mín.	Sumadas	432	130	29.86	130	100.00	130	29.86	130	100.00

Inspecciones realizadas a las unidades económicas

COMPORTAMIENTO DEL INDICADOR DESCRIPCION DE LA META ANUAL

META ANUAL	TRIMESTRE CORRIENTE			
	AVANCE TRIMESTRAL		AVANCE ACUMULADO	
	Programado	Avanzado	Programado	Avanzado
100.00	100.00	100.00	100.00	100.00

DESEGUIMIENTO DE RESULTADOS Y APLICACION EN EL GABINETE DE MONITOREO Y SEGUIMIENTO DE LOS RESULTADOS DE LA OPERACION

EVALUACION DEL INDICADOR

Entidad beneficiaria:
 DEPENDENCIA GENERAL:
 DEPENDENCIA AUXILIAR:

NO DIRECCION DE DESARROLLO ECONOMICO
 131 Fomento Industrial



Coahuila de Zaragoza
 GOBIERNO DEL ESTADO
 DIRECCION DE DESARROLLO ECONOMICO



Coahuila de Zaragoza
 GOBIERNO DEL ESTADO
 DIRECCION DE ENTRENAMIENTO, PLANEACION Y EVALUACION



MINISTERIO DE OZUMBA

Plan-ABD FICHA TECNICA DE SEGUIMIENTO DE INDICADORES 2024 DE GESTION O ESTRATEGICO

TIPO DE FICHA: OSEEM

PLAN DE DESARROLLO (P.D.): TRANSVERSAL

2 Plan: 2: Economico
Desarrollo socioeconómico

03404831 Modernización Industrial y del Comercio

0340201012 Fortalecimiento de la micro y pequeña empresa

Apoyar las pequeñas unidades e impulsar una cultura empresarial que asegure el desarrollo del comercio y la modernización tecnológica para promover y crear nuevos productos exitosos, sostenibles y saludables, con alta productividad y competitividad en el mercado nacional e internacional.

131 Premio Industrial

PROGRAMA PRESUPUESTARIO:

PROYECTO PRESUPUESTARIO:

OBJETIVO DEL PROGRAMA PRESUPUESTARIO:

DEBERIA GENERAL:

DEBERIA PARTICULAR:

NOMBRE DEL INDICADOR:

FÓRMULA DEL CÁLCULO:

INTERPRETACION:

DIRECCION QUE MIDE:

DESCRIPCION DEL FACTOR DE COMPENSACION:

ABRITO GEOGRAFICO:

CORRENTIA:

UNIDADES:

Numero: NA 3.5

ESTRUCTURA DEL INDICADOR

FRECUENCIA DE MEDICION:

Trimestral

COMPORTAMIENTO DE LAS VARIABLES DURANTE EL TRIMESTRE SEGUIMIENTO

VARIABLE	UNIDAD DE MEDIDA	OPERACION	META ANUAL	AVANCE TRIMESTRAL				AVANCE ACUMULADO			
				Programado	%	Alcanzado	%	Programado	%	Alcanzado	%
Verificaciones realizadas	Verificaciones/ Año	Sumada	4.28	1.00	26.00	1.00	100.00	1.00	26.00	1.00	100.00
Verificaciones programadas	Verificaciones/ Año	Restada	4.28	1.00	26.00	1.00	100.00	1.00	26.00	1.00	100.00

COMPORTAMIENTO DEL INDICADOR

DESCRIPCION DE LA META ANUAL

TRIMESTRE SEGUIMIENTO

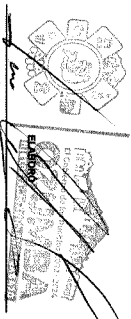
META ANUAL	AVANCE TRIMESTRAL				AVANCE ACUMULADO			
	Programado	Alcanzado	ER%	SEÑALADO	Programado	Alcanzado	ER%	SEÑALADO
100.00	100.00	100.00	100.00	Verde	100.00	100.00	100.00	Verde

La operación se realiza en comparación y se establece el signo de acuerdo al valor obtenido.


EVALUACION DEL INDICADOR

Ministerio Municipal
DEPENDENCIA GENERAL
DEPENDENCIA AUXILIAR

NO DIRECCION DE DESARROLLO ECONOMICO
131 Premio Industrial



DIRECCION DE DESARROLLO ECONOMICO



DIRECCION DE INFORMACION Y EVALUACION



MUNICIPIO DE OCO辛INGO

PLAN DE DESARROLLO / FCE UNIVERSAL:

TIPO DE FICHA: OSFEN

PLAN DE DESARROLLO: 2 Plan 2 Economico
 PROGRAMA PRESUPUESTARIO: Desarrollo economico
 PROYECTO PRESUPUESTARIO: OBTENIEMTO FOMENTO TURISTICO
 OBJETIVO DEL PROGRAMA PRESUPUESTARIO: 0027010101 Promover el desarrollo turístico
 DEPENDENCIA GENERAL: Incluye los proyectos que se en la modalidad de subvenciones, transferencias, subsidios y otros recursos financieros a través de acciones tendientes a mejorar, desarrollar y consolidar la oferta del subsector turístico con una regulación administrativa
 DEPENDENCIA AUXILIAR: NO DIRECCION DE DESARROLLO ECONOMICO
 148 Fomento Turístico

ESTRUCTURA DEL INDICADOR

NOMBRE DEL INDICADOR: Porcentaje de implementación del programa de unidades municipales.
 FÓRMULA DEL CÁLCULO: (Unidades concluidas que se implementaron la totalidad municipal/Total de unidades concluidas)*100
 INTERPRETACION: Implementación del programa de unidades municipal.
 DIMENSION QUE ATIENDE: Estadística
 DESCRIPCION DEL FACTOR DE COMPENSACION: Actividades realizadas en el año anterior
 AMBITO GEOGRAFICO: Municipal
 COBERTURA: Cien por ciento de la población
 UNIDADES: Entero del 2014

Numero: N4 12


UNIDADES CONCLUIDAS QUE SE IMPLEMENTARON LA TOTALIDAD MUNICIPAL	COMPORTAMIENTO DE LAS UNIDADES DURANTE EL TRIMESTRE EN CURSO		UNIDAD DE MEDIDA	OPERACION	META ANUAL	AVANCE TRIMESTRAL		AVANCE ACUMULADO			
	Programa Administrativo	Subvenciones				%	Acumulado	%	Programado	%	Acumulado
100.00	100.00	100.00	Unidades	Suma	400	100	25.00	100	100.00	100	100.00
100.00	100.00	100.00	Unidades	Suma	400	100	25.00	100	100.00	100	100.00

Unidades concluidas que se implementaron la totalidad municipal

META ANUAL	TRIMESTRE EN CURSO				AVANCE ACUMULADO			
	Programado	Acumulado	EP%	SEMAFORO	Programado	Acumulado	EP%	SEMAFORO
100.00	100.00	100.00	100.00	Verde	100.00	100.00	100.00	Verde

DESCRIPCION DE RESULTADOS Y ASESORIA TECNICA Y ASISTENCIA EN CASOS DE EMERGENCIAS TURISTICAS Y RESERVA NATURAL PROTEGIDA
 La prestación de servicios de capacitación se realizará del siguiente modo:

NO DIRECCION DE DESARROLLO ECONOMICO
 DEPENDENCIA AUXILIAR: DEPENDENCIA AUXILIAR



COMANDO EN JEFE TURISMO



UNIDAD DE INFORMACION, PLANEACION, PROGRAMACION Y EVALUACION



MUNICIPIO DE OAXIMA

PLAN DE DESARROLLO / EJE INVERSIÓN:

TIPO DE FICHA: OSEFI

PLAN DE DESARROLLO / EJE INVERSIÓN:

27 Plan. 2. Economico
Desarrollo sustentable
Identificar y fomentar sectores
económicos prioritarios

PROYECTO PRESUPUESTARIO:
OBJETIVO DEL PROGRAMA PRESUPUESTARIO:
DEPENDENCIA GENERAL:
DEPENDENCIA AUTÓNOMA:

0207010101 Promoción e impulso del turismo
generar productos turísticos de calidad, impulsar el desarrollo turístico y mejorar la oferta de servicios turísticos, a través de estrategias sustentables e impulsar el comercio en áreas de infraestructura turística con un regulador adecuado
NO DIRECCIÓN DE DESARROLLO ECONOMICO
148 Fomento Turismo

ESTRATEGIA DEL INDICADOR

NUMERO DEL INDICADOR:
FORMA DEL CÍLCULO:
INTERVENCIÓN:
DESEMPEÑO QUE ATENDE:
DESCRIPCIÓN DEL FACTOR DE CALIFICACIÓN:
ALABO DE CALIFICACIÓN:
CONTRIBUCIÓN:
UNIDAD DE MEDIDA:

FRECUENCIA DE MEDICIÓN:

Timestral

Propósito de apoyo asignado en el análisis de impacto turístico.
Objetivo de apoyo correspondiente al apoyo incluyente 190
apoyo asignado en el análisis de impacto turístico.
Estrategia
Actividades incluyentes en el año anterior
Metodología
Casi por ciento de la población
Enero del 2014

Indicador: NA. 1.5

COMPORTAMIENTO DE LA VARIABLE EN RELACION AL TIEMPO EN UN PERÍODO


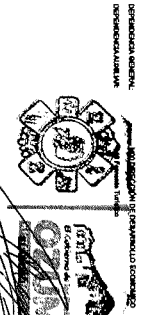
Número de apoyo asignado Subtotal de apoyo incluyente	UNIDAD DE MEDIDA	OBJECCION		META ANUAL	AVANCE TEÓRICO		AVANCE REALIZADO	
		Avance	Meta		%	Realizado	%	Realizado
420	Porcentaje de apoyo	420	420	100	280	67	280	67
190	Porcentaje de apoyo incluyente	190	190	100	120	63	120	63

COMPORTAMIENTO DEL INDICADOR DESCRIPCIÓN DE LA META ANUAL

META ANUAL	TRIMESTRE: Enero-Marzo			
	AVANCE TEÓRICO		AVANCE REALIZADO	
100.00	Programado	100.00	100.00	100.00
	Avance	100.00	100.00	100.00

DESCRIPCIÓN DEL INDICADOR: 2431 PROYECTO DE CALIDAD DE SERVICIOS TURÍSTICOS EN OAXIMA

EVALUACIÓN DEL INDICADOR



COORDINACIÓN DE TURISMO

PROGRAMA DE INFORMACIÓN, PLANEACIÓN, PROGRAMACIÓN Y EVALUACIÓN



MUNICIPIO DE OZUEMA

PROYECTO TÉCNICO DE REGIMIENTO DE INDICADORES 2024 DE GESTIÓN O ESTADÍSTICO

TIPO DE FICHA: OSFEM

PLAN DE DESARROLLO / EJE TRANSVERSAL:

2º Plan 2º Eje
Desarrollo económico

PROGRAMA PRESUPUESTARIO:

037010101

PROYECTO PRESUPUESTARIO:

037010101 Promoción e fortalecimiento turístico

OBJETO DEL PROGRAMA PRESUPUESTARIO:

Impulsar el sector turístico de Ozuemba mediante una estrategia de marketing turístico que impulse la oferta de servicios turísticos, generando ingresos para la población, a través de acciones tendientes a mejorar, desarrollar y consolidar la oferta de infraestructuras turísticas con una regulación administrativa

DEPENDENCIA GENERAL:

146 Fomento Turismo

DEPENDENCIA AUXILIAR:

146 Fomento Turismo

NOMBRE DEL INDICADOR:

Porcentaje de unidades beneficiadas con documentos concertados.

FORMULA DEL CALCULO:

(Unidades beneficiadas/total de visitantes al municipio) * 100

INTERPRETACION:

Unidades beneficiadas con documentos concertados.

DESCRIPCION DEL FACTOR DE COMPENSACION:

Actividades realizadas en el año anterior

AMBITO GEOGRAFICO:

Municipal

COBERTURA:

Casi por ciento de la población

UNIDAD BASE:

Entre del 2024

COMPORTAMIENTO DE LAS UNIDADES CONANTE EL TRIMESTRE ENVIADO

Unidades beneficiadas	UNIDAD DE MEDIDA	OPERACION	META ANUAL	AVANCE TRIMESTRAL		AVANCE ACUMULADO	
				Programado	%	Avanzado	%
Unidades beneficiadas	Unidades beneficiadas	Unidades	420	120	28.57	120	28.57
Unidades beneficiadas	Unidades beneficiadas	Unidades	420	120	28.57	120	28.57

COMPORTAMIENTO DEL INDICADOR DESCRIPCION DE LA META ANUAL

META ANUAL	TRIMESTRE ENVIADO				AVANCE ACUMULADO			
	Programado	Avanzado	EF%	SEMÁFORO	Programado	Avanzado	EF%	SEMÁFORO
100.00	100.00	100.00	100.00	Verde	100.00	100.00	100.00	Verde

EVALUACION DEL INDICADOR

Unidad Municipal

DEPENDENCIA GENERAL: DEPENDENCIA AUXILIAR:

SECRETARÍA DE TURISMO

COORDINACIÓN DE TURISMO

SECRETARÍA DE TURISMO

COORDINACIÓN DE TURISMO

COMITÉ DE INFORMACIÓN, PLANEACIÓN, PROGRAMACIÓN Y EVALUACIÓN



MUNICIPIO DE OZAMBA

PLAN DE DESARROLLO DEL TERCER SEMESTRE DE 2024

TIPO DE FICHA: OSTEM

PLAN DE DESARROLLO / EJE INVERNAL: 2º Plan 2. Economía

TEMA DE DESARROLLO: Desarrollo económico

PROGRAMA PRESUPUESTARIO: 4879191 Fomento turístico

PROYECTO PRESUPUESTARIO: 020110101 Fomento a actividades turísticas

OBJETIVO DEL PROGRAMA PRESUPUESTARIO: Impulsar las actividades que favorezcan el turismo en el municipio de Ozamba, mediante la promoción y el desarrollo de actividades turísticas que generen ingresos y empleo para la población, a través de acciones tendientes a mejorar, desarrollar y consolidar la oferta de atractivos turísticos con sus respectivos servicios

DEPENDENCIA GENERAL: NOBU DEPENDENCIA DE DESARROLLO ECONOMICO

DEPENDENCIA ALTERNAR: 148 Fomento Turístico

NOMBRE DEL INDICADOR: Promoción de actividades turísticas

FORMULA DEL CALCULO: (Comentarios breves/Comentarios detallados) 100

INTERPRETACION: Comisión Verificadora

DESCRIPCION DEL ATENDE: Estaciones

DESCRIPCION DEL FACTOR DE COMPARACION: Actividades tendientes a ser de alto nivel

ACUMULO DE VALORES: Municipal

ACUMULO DE VALORES: Cero por ciento de la población

UNIDAD DE MEDIDA: Entero del 2024

Numero: NA, 22

CONFORMAMIENTO DE LA META ANUAL EN CUANTOS AL TERCER SEMESTRE

CONCEPTO	UNIDAD DE MEDIDA	OBJECCION		META ANUAL		AVANCE TRIMESTRAL				AVANCE ACUMULADO			
		Programa	Subprograma	Programado	Asignado	%	Realizado	%	Programado	%	Realizado	%	
Variable	Programa	100.00	100.00	100.00	100.00	100	100	100	100	100	100	100	100
Comentarios	Programa	100.00	100.00	100.00	100.00	100	100	100	100	100	100	100	100

CONFORMAMIENTO DEL INDICADOR DESCRIPCION DE LA META ANUAL

META ANUAL	TRIMESTRE: FOMENTO				AVANCE ACUMULADO			
	Programado	Asignado	Programado	Asignado	Programado	Asignado	Programado	Asignado
100.00	100.00	100.00	100.00	100.00	100.00	100.00	100.00	100.00

EVALUACION DEL INDICADOR

SESION DE TRABAJO

ACTA DE LA COMISION VERIFICADORA

COMISION VERIFICADORA

SECRETARIA DE ECONOMIA

SECRETARIA DE TURISMO

SECRETARIA DE CULTURA

SECRETARIA DE EDUCACION

SECRETARIA DE SALUD

SECRETARIA DE VIVIENDA Y OBRAS PUBLICAS

SECRETARIA DE AGRICULTURA, GANADERIA Y PESQUERA

SECRETARIA DE INDUSTRIA Y COMERCIO

SECRETARIA DE TRABAJO Y PROTECCION SOCIAL

SECRETARIA DE DEPENDENCIA GENERAL

SECRETARIA DE DEPENDENCIA ALTERNAR

SECRETARIA DE DEPENDENCIA ALTERNAR



SECRETARIA DE ECONOMIA

SECRETARIA DE TURISMO

SECRETARIA DE CULTURA

SECRETARIA DE EDUCACION

SECRETARIA DE SALUD

SECRETARIA DE VIVIENDA Y OBRAS PUBLICAS

SECRETARIA DE AGRICULTURA, GANADERIA Y PESQUERA

SECRETARIA DE INDUSTRIA Y COMERCIO

SECRETARIA DE TRABAJO Y PROTECCION SOCIAL

SECRETARIA DE DEPENDENCIA GENERAL

SECRETARIA DE DEPENDENCIA ALTERNAR

SECRETARIA DE DEPENDENCIA ALTERNAR

SECRETARIA DE ECONOMIA

SECRETARIA DE TURISMO

SECRETARIA DE CULTURA

SECRETARIA DE EDUCACION

SECRETARIA DE SALUD

SECRETARIA DE VIVIENDA Y OBRAS PUBLICAS

SECRETARIA DE AGRICULTURA, GANADERIA Y PESQUERA

SECRETARIA DE INDUSTRIA Y COMERCIO

SECRETARIA DE TRABAJO Y PROTECCION SOCIAL

SECRETARIA DE DEPENDENCIA GENERAL

SECRETARIA DE DEPENDENCIA ALTERNAR

SECRETARIA DE DEPENDENCIA ALTERNAR



MUNICIPIO DE OZUMA

PLATA DE DESARROLLO (FE) TRIMESTRAL:

2º Bimestre 2005

Plan de la FICHA TECNICA DE SEGUIMIENTO DE INDICADORES PARA GESTION O ESTRATEGICO

TIPO DE FICHA: OFSEMA

TEMA DE DESARROLLO:

Desarrollo comunitario

PROGRAMA PRESUPUESTARIO:

62071018100

OBJETIVO DEL PROGRAMA PRESUPUESTARIO:

Preservación e información turística

OPERACIONES GENERALES:

Impulsar las actividades que tiene a cargo el Gobierno Municipal para Promover la inversión social y privada que incrementen la calidad de los servicios turísticos, desarrollando acciones de desarrollo comunitario que permitan mejorar el nivel de vida de la población. Ejecutar el Plan de acciones turísticas que promuevan el desarrollo y bienestar de la zona de preservación turística con una gestión responsable

OPERACIONES AUXILIARES:

1417 Promoción Turística

INDICADOR DEL INDICADOR:

Presencia de acciones para preservar las zonas culturales, religiosas y gastronómicas.

FORMULA DEL CALCULO:

(Valoración de promoción turística en el trimestre actual/Valoración programada en el trimestre anterior) * 100

INTERPRETACION:

Indicador de promoción turística en el trimestre actual/Valoración programada en el trimestre anterior.

INTERVENCIÓN ORIENTADA:

Investigación

DESCRIPCIÓN DEL FACTOR DE CALIDAD DEL INDICADOR:

Acciones realizadas en el año anterior

ALIENTO ORGANIZATIVO:

Municipal

CONSEJERÍA:

Citas por temas de la población

COBERTURA:

Espera del 2004

LEMA:

Espera del 2004

Nombre: NM 51

COMPORTAMIENTO DE LA META ANUAL EN RELACIONE AL TRIMESTRE SEGUIMIENTO

Indicador de promoción turística en el trimestre actual	UNIDADE	LIMITE DE META	OPERACION	META ANUAL	AVANCE TRIMESTRAL		AVANCE ACUMULADO		
					Programado	%	Programado	%	
Valoración de promoción turística en el trimestre actual				1.00	1.00	20.00	100.00	1.00	100.00
Valoración programada en el trimestre anterior				1.00	1.00	20.00	100.00	1.00	100.00

COMPORTAMIENTO DEL INDICADOR DE OPERACION DE LA META ANUAL

META ANUAL	TRIMESTRE SEGUIMIENTO				AVANCE ACUMULADO			
	Programado	Avanzado	EPM	SEMAFORO	Programado	Avanzado	EPM	SEMAFORO
100.00	100.00	100.00	100.00	Verde	100.00	100.00	100.00	Verde

DESCRIPCIÓN DE RESULTADOS Y ACTIVIDADES EN RELACIONE AL INDICADOR SEGUIMIENTO EN EL TRIMESTRE SEGUIMIENTO

EVALUACION DEL INDICADOR

Nombre del Indicador

ANEXO DE DESARROLLO COMUNITARIO

OPERACIONES AUXILIARES

ANEXO DE INFORMACION Y EVALUACION

OPERACIONES AUXILIARES

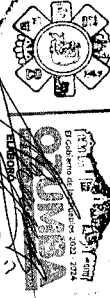
OPERACIONES AUXILIARES

OPERACIONES AUXILIARES

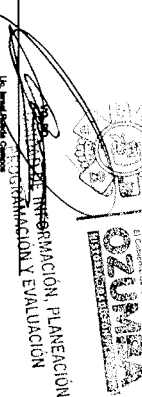
OPERACIONES AUXILIARES

OPERACIONES AUXILIARES

OPERACIONES AUXILIARES



GOBIERNO DE OAXACA



SECRETARÍA DE ECONOMÍA

SECRETARÍA DE ECONOMÍA